



ព្រះរាជក្រម

នស/រកម/០៥១១/០០៦

យើង

**ព្រះករុណាព្រះបាទសម្តេចព្រះបរមនាថ នរោត្តម សីហមុនី
សមានភូមិជាតិសាសនា រក្ខតខត្តិយា ខេមរារដ្ឋរាស្ត្រ ពុទ្ធិន្ទ្រាធរាមហាក្សត្រ
ខេមរាជនា សមូហោភាស កម្ពុជឯករាជរដ្ឋបូរណសន្តិ សុភមង្គលា សិរីវិបុលា
ខេមរាស្រីពិរាស្ត្រ ព្រះចៅក្រុងកម្ពុជាធិបតី**

- បានទ្រង់យល់ រដ្ឋធម្មនុញ្ញនៃព្រះរាជាណាចក្រកម្ពុជា
- បានទ្រង់យល់ ព្រះរាជក្រឹត្យលេខ នស/កត/០៩០៨/១០៥៥ ចុះថ្ងៃទី២៥ ខែកញ្ញា ឆ្នាំ២០០៨ ស្តីពីការតែងតាំងរាជរដ្ឋាភិបាលនៃព្រះរាជាណាចក្រកម្ពុជា
- បានទ្រង់យល់ ព្រះរាជក្រមលេខ ០២/នស/៩៤ ចុះថ្ងៃទី២០ ខែកក្កដា ឆ្នាំ១៩៩៤ ដែលប្រកាសឱ្យប្រើច្បាប់ស្តីពីការរៀបចំនិងការប្រព្រឹត្តទៅនៃគណៈរដ្ឋមន្ត្រី
- បានទ្រង់យល់ ព្រះរាជក្រមលេខ នស/រកម/០១៩៦/១៨ ចុះថ្ងៃទី២៤ ខែមករា ឆ្នាំ១៩៩៦ ដែលប្រកាសឱ្យប្រើច្បាប់ស្តីពីការបង្កើតក្រសួងសេដ្ឋកិច្ច និងហិរញ្ញវត្ថុ
- បានទ្រង់យល់ សេចក្តីក្រាបបង្គំទូលថ្វាយ របស់សម្តេចអគ្គមហាសេនាបតីតេជោ ហ៊ុន សែន នាយករដ្ឋមន្ត្រី នៃព្រះរាជាណាចក្រកម្ពុជា និងរដ្ឋមន្ត្រីក្រសួងសេដ្ឋកិច្ច និងហិរញ្ញវត្ថុ

ប្រកាសឱ្យប្រើ

ច្បាប់ ស្តីពីការទូទាត់ថវិកាទូទៅរបស់រដ្ឋសម្រាប់ការគ្រប់គ្រងឆ្នាំ២០០៨ ដែលរដ្ឋសភាបានអនុម័ត កាលពីថ្ងៃទី០៧ ខែមេសា ឆ្នាំ២០១១ នាសម័យប្រជុំរដ្ឋសភាលើកទី៦ នីតិកាលទី៤ និងដែលព្រឹទ្ធសភាបានយល់ស្របតាមទម្រង់ និងគតិនៃច្បាប់នេះទាំងស្រុង ដោយគ្មានការកែប្រែអ្វីឡើយ កាលពីថ្ងៃទី០៣ ខែឧសភា ឆ្នាំ២០១១ នាសម័យប្រជុំពេញអង្គលើកទី៩ នីតិកាលទី២ ហើយដែលមានសេចក្តីទាំងស្រុងដូចតទៅនេះ :



ច្បាប់ ស្តីពី

ការទូទាត់ថវិកាទូទៅរបស់រដ្ឋ សម្រាប់ការគ្រប់គ្រងឆ្នាំ ២០០៨



ជំពូកទី ១
កិច្ចប្រតិបត្តិការថវិកាទូទៅរបស់រដ្ឋ
ផ្នែកទី ១
បទប្បញ្ញត្តិទូទៅ

មាត្រា ១.-

ត្រូវបានយល់ព្រមតាមការអនុវត្តច្បាប់ស្តីពីហិរញ្ញវត្ថុសម្រាប់ការគ្រប់គ្រងឆ្នាំ ២០០៨ ដែលបានប្រកាសឱ្យប្រើដោយព្រះរាជក្រមលេខ នស/រកម/១២០៧/០៣៥ ចុះថ្ងៃទី ២១ ខែធ្នូ ឆ្នាំ ២០០៧ ។ ការអនុវត្តនេះលេចចេញជាលទ្ធផលដូចមានចែង ក្នុងតារាងសរុបខាងក្រោមនេះ ៖

ឯកតា:លានរៀល

កិច្ចប្រតិបត្តិការចំណូល-ចំណាយថវិកា សម្រាប់ការគ្រប់គ្រងឆ្នាំ២០០៨	ឆ្នាំ២០០៨		អនុវត្ត/ច្បាប់ហិរញ្ញវត្ថុ	
	ច្បាប់ហិរញ្ញវត្ថុ	អនុវត្ត	% ច្បាប់	កើន(+)/ថយ(-)
សរុបចំណូល = (I.១ + II.១)	៥.៦៧៣.៣៨៤ *	៧.៥០០.១៤១	១៣២,២%	+១.៨២៦.៧៥៧
សរុបចំណាយ = (I.២ + II.២)	៥.៦៧៣.៣៨៤	៦.៥១៣.៩០៨	១១៤,៨%	+៨៤០.៥២៤
អតិរេកថវិការវាងចំណូល និង ចំណាយ		៩៨៦.២៣៣		
I. កិច្ចប្រតិបត្តិការចំណូល-ចំណាយថវិកា ដែលបានអនុវត្តតាម រយៈពេលគណនាជាតិ				
I.១.ចំណូលថវិកា	៤.២០៨.៣១៧	៥.៥៧៣.៩៤៨	១៣២,៥%	+១.៣៦៥.៦៣១
• ចំណូលចរន្ត	៣.៨៨៦.៩១៧	៥.២១៣.១៦៣	១៣៤,១%	+១.៣២៦.២៤៦
• ចំណូលមូលធនក្នុងប្រទេស	១០០.០០០	៧៩.២០៨	៧៩,២%	-២០.៧៩២
• ចំណូលមូលនិធិទ្រទ្រង់ថវិកា	២២១.៤០០	២៨១.៥៧៧	១២៧,២%	+៦០.១៧៧
I.២.ចំណាយថវិកា	៤.២៧៣.៣៨៤	៤.៥៨៧.៧១៥	១០៧,៤%	+៣១៤.៣៣១
• ចំណាយចរន្ត	៣.៤៤១.៩១៧	៣.៧៧៤.១១៥	១០៩,៧%	+៣៣២.១៩៨
• ចំណាយមូលធន	៨៣១.៤៦៧	៨១៣.៦០០	៩៧,៩%	-១៧.៨៦៧
II. វិនិយោគសាធារណៈដោយហិរញ្ញប្បទាន ពីក្រៅប្រទេស				
II.១.ចំណូលមូលធនសម្រាប់គម្រោងដោយហិរញ្ញប្បទាន ពីក្រៅប្រទេស	១.៤០០.០០០	១.៩២៦.១៩៣	១៣៧,៦%	+៥២៦.១៩៣
II.២.ចំណាយមូលធនសម្រាប់គម្រោងដោយហិរញ្ញប្បទានពីក្រៅប្រទេស	១.៤០០.០០០	១.៩២៦.១៩៣	១៣៧,៦%	+៥២៦.១៩៣

* មេទាំងការប្រើប្រាស់ប្រាក់បញ្ញើករណីជាតិចំនួន ៦៥.០៦៧ លានរៀល ផង ។



មាត្រា ២.-

ចំណូលថវិកាដែលបានអនុវត្តឆ្នាំ ២០០៨ ត្រូវបានលំអិតតាមមតិកាថវិកានៅក្នុងតារាង "ក" ដូចមានភ្ជាប់មកជាមួយច្បាប់នេះ ។

ចំណាយថវិកាដែលបានអនុវត្តតាមរយៈរតនាគារជាតិ ក្នុងរយៈពេលគ្រប់គ្រងឆ្នាំ ២០០៨ ត្រូវបានលំអិតតាមក្រសួង និងស្ថាប័នសាធារណៈប្រហាក់ប្រហែល និង តាមជំពូកនៅក្នុងតារាង "ខ" ដូចមានភ្ជាប់មកជាមួយច្បាប់នេះ ។

លទ្ធផលដែលសម្រេចបានពីវិនិយោគសាធារណៈដោយហិរញ្ញប្បទានពីក្រៅប្រទេសរយៈពេល គ្រប់គ្រងឆ្នាំ ២០០៨ ចំពោះចំណូលត្រូវបានបង្ហាញនៅក្នុងចំណុច II នៃតារាង "ក" និង ចំពោះ ចំណាយត្រូវបានលំអិតនៅក្នុងតារាង "ខ២" ដូចមានភ្ជាប់មកជាមួយច្បាប់នេះ ។

ផ្នែកទី ២

កិច្ចប្រតិបត្តិការចំណូល-ចំណាយអនុវត្តតាមរយៈរតនាគារជាតិ សម្រាប់ការគ្រប់គ្រងឆ្នាំ ២០០៨

មាត្រា ៣.-

ការប្រមូលចំណូលជាគុណប្រយោជន៍នៃថវិកាទូទៅរបស់រដ្ឋពីពន្ធដារ វិភាគទាន អាករ ផលិតផល និង ផលទុន ព្រមទាំងការសម្រេចបាននូវអំណោយមូលនិធិបដិភាគ និង ធនធានដែលបានមកពី ការខ្ចី ដូចមានចែងក្នុងច្បាប់ស្តីពីហិរញ្ញវត្ថុសម្រាប់ការគ្រប់គ្រងឆ្នាំ ២០០៨ :

- ច្បាប់ហិរញ្ញវត្ថុឆ្នាំ ២០០៨.....៤.២០៨.៣១៧ លានរៀល
- អនុវត្តជាក់ស្តែងបានចំនួន.....៥.៥៧៣.៩៤៨ លានរៀល

ដូច្នេះចំណូលសម្រេចបានលើសពីច្បាប់ហិរញ្ញវត្ថុចំនួន ១.៣៦៥.៦៣១ លានរៀល ដែលជា លទ្ធផលនៃការអនុវត្តដូចតទៅ :

ចំណូលចរន្ត :

- ច្បាប់ហិរញ្ញវត្ថុឆ្នាំ ២០០៨ ៣.៨៨៦.៩១៧ លានរៀល
- អនុវត្តជាក់ស្តែងបានចំនួន៥.២១៣.១៦៣ លានរៀល

(ខ្ពស់ជាងច្បាប់ហិរញ្ញវត្ថុចំនួន ១.៣២៦.២៤៦ លានរៀល) ។

ចំណូលមូលធន:

ក. ចំណូលមូលធនក្នុងប្រទេស

- ច្បាប់ហិរញ្ញវត្ថុឆ្នាំ ២០០៨ ១០០.០០០ លានរៀល
- អនុវត្តជាក់ស្តែងបានចំនួន ៧៩.២០៨ លានរៀល



- (ទាបជាងច្បាប់ហិរញ្ញវត្ថុចំនួន ២០.៧៩២ លានរៀល) ។
- ខ. ចំណូលមូលធនពីក្រៅប្រទេស (មូលនិធិទ្រទ្រង់ថវិកា)
 - ច្បាប់ហិរញ្ញវត្ថុឆ្នាំ ២០០៨ ២២១.៤០០ លានរៀល
 - អនុវត្តជាក់ស្តែងបានចំនួន ២៨១.៥៧៧ លានរៀល
 - (ខ្ពស់ជាងច្បាប់ហិរញ្ញវត្ថុចំនួន ៦០.១៧៧ លានរៀល) ។

មាត្រា ៤.-

ចំណាយថវិកាទូទៅរបស់រដ្ឋដែលមានចែងនៅក្នុងច្បាប់ស្តីពីហិរញ្ញវត្ថុសម្រាប់ការគ្រប់គ្រងឆ្នាំ ២០០៨ :

- ច្បាប់ហិរញ្ញវត្ថុឆ្នាំ ២០០៨ ៤.២៧៣.៣៨៤ លានរៀល
- អនុវត្តជាក់ស្តែងបានចំនួន ៤.៥៨៧.៧១៥ លានរៀល
- ដូច្នេះចំណាយអនុវត្តបានខ្ពស់ជាងច្បាប់ហិរញ្ញវត្ថុចំនួន ៣១៤.៣៣១ លានរៀល

ដែលជាលទ្ធផលនៃការអនុវត្តដូចតទៅ :

ចំណាយចរន្ត :

- ច្បាប់ហិរញ្ញវត្ថុឆ្នាំ ២០០៨ ៣.៤៤១.៩១៧ លានរៀល
- អនុវត្តជាក់ស្តែងបានចំនួន ៣.៧៧៤.១១៥ លានរៀល
- (ខ្ពស់ជាងច្បាប់ហិរញ្ញវត្ថុចំនួន ៣៣២.១៩៨ លានរៀល) ។

ចំណាយមូលធន :

- ក. ចំណាយមូលធន សម្រាប់វិនិយោគសាធារណៈដោយហិរញ្ញប្បទានក្នុងប្រទេស
 - ច្បាប់ហិរញ្ញវត្ថុឆ្នាំ ២០០៨ ៧១១.៤៦៧ លានរៀល
 - អនុវត្តជាក់ស្តែងបានចំនួន ៧១១.៤០២ លានរៀល
 - (ទាបជាងច្បាប់ហិរញ្ញវត្ថុចំនួន ៦៥ លានរៀល) ។

ខ. ចំណាយមូលធន សម្រាប់ការរំលស់បំណុល


- ច្បាប់ហិរញ្ញវត្ថុឆ្នាំ ២០០៨ ១២០.០០០ លានរៀល
- អនុវត្តជាក់ស្តែងបានចំនួន ១០២.១៩៨ លានរៀល

(ទាបជាងច្បាប់ហិរញ្ញវត្ថុចំនួន ១៧.៨០២ លានរៀល) ។

មាត្រា ៥.-

ការអនុវត្តកិច្ចប្រតិបត្តិការចំណូល និង ចំណាយតាមច្បាប់ស្តីពីហិរញ្ញវត្ថុសម្រាប់ការគ្រប់គ្រង ឆ្នាំ ២០០៨ ដែលបានអនុវត្តជាក់ស្តែងតាមរយៈរតនាគារជាតិ ដូចមានចែងក្នុងមាត្រា ៣ និង មាត្រា

៤ នៃច្បាប់នេះ បានបង្ហាញជាលទ្ធផលនូវអតិរេកថវិកាដូចតទៅ :



- ចំណូលថវិកាអនុវត្តជាក់ស្តែងបានចំនួន ៥.៥៧៣.៩៤៨ លានរៀល
- ចំណាយថវិកាអនុវត្តជាក់ស្តែងបានចំនួន ៤.៥៨៧.៧១៥ លានរៀល
- អតិរេកថវិកាបានចំនួន (+) ៩៨៦.២៣៣ លានរៀល ។

អតិរេកថវិកានេះ គឺជាលទ្ធផលនៃ :

- អតិរេកនៃចំណូលចរន្ត និងចំណាយចរន្ត (+) ១.៤៣៩.០៤៨ លានរៀល និង
- ឱនភាពនៃចំណូលមូលធន និងចំណាយមូលធន (-) ៤៥២.៨១៥ លានរៀល ។

ដោយអនុលោមទៅតាមបទប្បញ្ញត្តិនៅក្នុងមាត្រា៧៧ នៃច្បាប់ស្តីពីប្រព័ន្ធហិរញ្ញវត្ថុសាធារណៈ ដែលបានប្រកាសឱ្យប្រើដោយព្រះរាជក្រមលេខ នស/រកម/០៥០៨/០១៦ ចុះថ្ងៃទី ១៣ ខែ ឧសភា ឆ្នាំ ២០០៨ អតិរេកថវិកាសម្រាប់ការគ្រប់គ្រងឆ្នាំ ២០០៨ មានចំនួនទឹកប្រាក់ (+) ៩៨៦.២៣៣ លានរៀល ត្រូវបានកត់ត្រានៅក្នុងគណនីលទ្ធផល ដែលបានបើកនៅក្នុងលេខនានៃរតនាគារជាតិ ។

ផ្នែកទី ៣

វិនិយោគសាធារណៈដោយហិរញ្ញប្បទានពីក្រៅប្រទេស សម្រាប់ការគ្រប់គ្រងឆ្នាំ ២០០៨

មាត្រា ៦.-

វិនិយោគសាធារណៈដោយហិរញ្ញប្បទានពីក្រៅប្រទេស ដែលបានគ្រោងទុកសរុបចំណូលស្មើ នឹងសរុបចំណាយសម្រាប់ការគ្រប់គ្រងឆ្នាំ ២០០៨ :

- ច្បាប់ហិរញ្ញវត្ថុឆ្នាំ ២០០៨.....១.៤០០.០០០ លានរៀល
- អនុវត្តជាក់ស្តែងបានចំនួន.....១៩២.១៩៣ លានរៀល
- ដូច្នេះសម្រេចបានខ្ពស់ជាងច្បាប់ហិរញ្ញវត្ថុចំនួន៥២៦.១៩៣ លានរៀល ។

ផ្នែកទី ៤

តុល្យភាពហិរញ្ញវត្ថុសាធារណៈ សម្រាប់ការគ្រប់គ្រងឆ្នាំ ២០០៨

មាត្រា ៧.-

តុល្យភាពហិរញ្ញវត្ថុ ដែលបានសម្រេចជាស្ថាពរសម្រាប់ការគ្រប់គ្រងឆ្នាំ ២០០៨ បានឆ្លុះបញ្ចាំង រាល់នៃកិច្ចប្រតិបត្តិការហិរញ្ញវត្ថុរបស់រដ្ឋដូចខាងក្រោម :



ឯកតា : លានរៀល

កិច្ចប្រតិបត្តិការហិរញ្ញវត្ថុរបស់រដ្ឋ	ចំនួនទឹកប្រាក់	ហិរញ្ញប្បទាន
I- ចំណូលក្នុងប្រទេស	៥.២៩២.៣៧១	
I.១ ចំណូលចរន្ត	៥.២១៣.១៦៣	
I.២. ចំណូលមូលធនក្នុងប្រទេស	៧៩.២០៨	
II- ចំណាយថវិកា	៦.៤១១.៧១០	
II.១. ចំណាយចរន្ត	៣.៧៧៤.១១៥	
II.២. ចំណាយមូលធន (មិនគិតការរំលស់បំណុលបរទេស ១០២.១៩៨ លានរៀលទេ)	២.៦៣៧.៥៩៥	
+វិនិយោគសាធារណៈដោយហិរញ្ញប្បទានក្នុងប្រទេស	៧១១.៤០២	
- ដោយថវិការដ្ឋ	៥៩៨.១៦១	
• គម្រោងវិនិយោគ	៣៨២.៩៥៧	
• បដិភាគរួមចំណែកជាមួយវិនិយោគសាធារណៈដោយហិរញ្ញប្បទានពីក្រៅប្រទេស	២១៥.២០៤	
- ដោយមូលនិធិទ្រទ្រង់ថវិកា	១១៣.២៤១	
+វិនិយោគសាធារណៈដោយហិរញ្ញប្បទានពីក្រៅប្រទេស	១.៩២៦.១៩៣	
ក. អតិរេកថវិកាចរន្ត (តាមនិយមន័យសន្យាផ្តល់) (I.១-II.១)	(+)១.៤៣៩.០៤៨	
ខ. ឱនភាពនៃថវិកាទូទៅ (តាមនិយមន័យសន្យាផ្តល់) (I-II)	(-)១.១១៩.៣៣៩	
III- កំណែតម្រូវចំណាយ (ពីនិយមន័យសន្យាផ្តល់មកនិយមន័យបេឡា)	(-)៨៨.៩១១	
អតិរេកថវិកាចរន្ត (តាមនិយមន័យបេឡា) = (ក+III)	១.៣៥០.១៣៧	
ឱនភាពនៃថវិកាទូទៅ (តាមនិយមន័យបេឡា) = (ខ + III)	(-)១.២០៨.២៥០	
IV- ហិរញ្ញប្បទាននៃឱនភាព		(+)១.២០៨.២៥០
១. ហិរញ្ញប្បទានពីក្រៅប្រទេស		(+)២.៣៦៣.០៣០
• មូលនិធិទ្រទ្រង់ថវិកា		(+) ២៨១.៥៧៧
• មូលនិធិវិនិយោគសាធារណៈ		(+)២.១៨៣.៦៥១
• ការរំលស់បំណុលបរទេស		(-)១០២.១៩៨
២. ហិរញ្ញប្បទានក្នុងប្រទេស		(-)១.៤៩១.៥៤៤
• ហិរញ្ញប្បទានធនាគារ (បញ្ជីរាជរដ្ឋាភិបាល)		(-)១.០៨៦.០៨២
• វិស័យឯកជន		(+)៨.៦១០
• ផ្សេងៗ		(-)៤១៤.០៧២
៣. កិច្ចប្រតិបត្តិការកំពុងដំណើរការ		(+)៣៣៦.៧៦៤



ជំពូកទី ២
ការទូទាត់ថវិការបស់ខេត្ត ក្រុង
សម្រាប់ការគ្រប់គ្រងឆ្នាំ ២០០៨

មាត្រា ៨._

ត្រូវបានយល់ព្រមការអនុវត្តជំពូកទី ៤ នៃច្បាប់ស្តីពីហិរញ្ញវត្ថុសម្រាប់ការគ្រប់គ្រងឆ្នាំ ២០០៨ ដែលបានប្រកាសឱ្យប្រើដោយព្រះរាជក្រមលេខ នស/រកម/១២០៧/០៣៥ ចុះថ្ងៃទី ២១ ខែ ធ្នូ ឆ្នាំ ២០០៧ ។ ការអនុវត្តថវិការបស់ខេត្ត ក្រុង លេចចេញជាលទ្ធផលដូចមានចែងក្នុងតារាងសរុបខាងក្រោម នេះ ៖

ឯកតា : លានរៀល

កិច្ចប្រតិបត្តិការចំណូល-ចំណាយថវិការបស់ខេត្ត ក្រុង ឆ្នាំ២០០៨	ឆ្នាំ២០០៨		អនុវត្ត/ច្បាប់ហិរញ្ញវត្ថុ	
	ច្បាប់ហិរញ្ញវត្ថុ	អនុវត្ត	% ច្បាប់	កើន (+) / ថយ (-)
សរុបចំណូល	២០៦.៧៧៦	៣៧៥.៨២២	១៨១,៨%	+១៦៩.០៤៦
សរុបចំណាយ	២០៦.៧៧៦	៣៣៥.៤៨៤	១៦២,២%	+១២៨.៧០៨
អតិរេកថវិការវាងចំណូល និងចំណាយ	០០	៤០.៣៣៨		+៤០.៣៣៨
កិច្ចប្រតិបត្តិការនៃថវិការបស់ខេត្ត ក្រុង				
I. ចំណូលថវិកា	២០៦.៧៧៦	៣៧៥.៨២២	១៨១,៦%	+១៦៩.០៤៦
- ចំណូលចរន្ត	១៥១.៧៧៦	២៨២.៩៦២	១៨៦,៤%	+១៣១.១៨៦
• ចំណូលសារពើពន្ធ	១៣១.២៤៣	២៦៣.៥៨៦	២០០,៨%	+១៣២.៣៤៣
• ចំណូលពុំមែនសារពើពន្ធ	២០.៥៣៣	១៩.៣៧៦	៩៤,៤%	-១.១៥៧
- ឧបត្ថម្ភពីថវិការដ្ឋ	៥៥.០០០	៩២.៨៦០	១៦៨,៨%	+៣៧.៨៦០
II. ចំណាយថវិកា	២០៦.៧៧៦	៣៣៥.៤៨៤	១៦២,២%	+១២៨.៧០៨
- ចំណាយចរន្ត	១៨១.៧៤៥	២៦២.០៥៤	១៤៤,២%	+៨០.៣០៩
- ចំណាយមូលធន	២៥.០៣១	៧៣.៤៣០	២៩៣,៤%	+៤៨.៣៩៩

មាត្រា ៩._

អនុលោមតាមមាត្រា ២២ នៃច្បាប់ស្តីពីរបបហិរញ្ញវត្ថុ និងទ្រព្យសម្បត្តិរបស់ខេត្ត ក្រុង ដែលប្រកាសឱ្យប្រើដោយព្រះរាជក្រមលេខ ជស/រកម/០២៩៨/០៣ ចុះថ្ងៃទី ២៥ ខែ កុម្ភៈ ឆ្នាំ១៩៩៨ អតិរេកនៃថវិការបស់ខេត្ត ក្រុង ដែលមានទឹកប្រាក់ចំនួន ៤០.៣៣៨ លានរៀល ត្រូវបានបង់ចូល

ថវិការបស់រដ្ឋ ។



**ជំពូកទី ៣
អវសានប្បញ្ញត្តិ**

មាត្រា ១០.-

បទប្បញ្ញត្តិទាំងឡាយណា ដែលផ្ទុយនឹងច្បាប់នេះត្រូវទុកជានិរាករណ៍ ។

មាត្រា ១១.-

ច្បាប់នេះត្រូវបានប្រកាសជាការប្រញាប់ ។

ធ្វើនៅព្រះបរមរាជវាំងរាជធានីភ្នំពេញ ថ្ងៃទី ៣១ ខែ ឧសភា ឆ្នាំ ២០១១

ព្រះហស្តលេខា និងព្រះរាជលញ្ឆករ

ព.រ. ១១០៥.៥០៤


នរោត្តម សីហមុនី

បានយកសេចក្តីក្រាបបង្គំទូលថ្វាយ
សូមឡាយព្រះហស្តលេខាព្រះមហាក្សត្រ
នាយករដ្ឋមន្ត្រី
ហត្ថលេខា
សម្តេចអគ្គមហាសេនាបតីតេជោ ហ៊ុន សែន

បានជម្រាបជូនសម្តេចអគ្គមហាសេនាបតីតេជោ ហ៊ុន សែន
នាយករដ្ឋមន្ត្រី នៃព្រះរាជាណាចក្រកម្ពុជា
ឧបនាយករដ្ឋមន្ត្រី រដ្ឋមន្ត្រីក្រសួងសេដ្ឋកិច្ច និងហិរញ្ញវត្ថុ

ហត្ថលេខា

តាត ឈន់

លេខ: ៤៦៧ ច.ល
ដើម្បីចុះចែក
ភ្នំពេញ ថ្ងៃទី ១២ ខែ មិថុនា ឆ្នាំ ២០១១
អគ្គនាយកដ្ឋានការងាររដ្ឋាភិបាល

យុន ជិនកេន

ការគ្រប់គ្រងឆ្នាំ ២០០៨
តារាង "ក"
ចំណូលថវិកាទូទៅរបស់រដ្ឋ

ឯកតា រៀល


ក្រុម	គណនី	អនុគណនី	បរិយាយ	ឆ្នាំ ២០០៨			
				ច្បាប់ហិរញ្ញវត្ថុ	អនុវត្ត	%ច្បាប់	កើន (+) ថយ (-)
សរុបរួមចំណូលថវិកា (I + II)				5,608,316,700,000	7,500,141,314,741	133.7%	1,891,824,614,741
I. សរុបចំណូលឆ្លងកាត់អនាគាត់ជាតិ (ក+ខ)				4,208,316,700,000	5,573,948,164,199	132.5%	1,365,631,464,199
ក្នុងនោះ ចំណូលក្នុងប្រទេស				3,986,916,700,000	5,292,370,532,958	132.7%	1,305,453,832,958
ក សរុបចំណូលចរន្ត (គ្រ១-គ្រ២)				3,886,916,700,000	5,213,162,845,274	134.1%	1,326,246,145,274
គ្រូមទី១៖ ចំណូលពិភព ប្រភេទទី១-ប្រភេទទី២				3,886,916,700,000	5,213,162,845,274	134.1%	1,326,246,145,274
ប្រភេទទី១៖ ចំណូលសារពើពន្ធ				3,306,846,400,000	4,429,965,887,190	134.0%	1,123,119,487,190
70			ចំណូលសារពើពន្ធក្នុងប្រទេស	2,358,822,400,000	3,249,925,179,342	137.8%	891,102,779,342
	700		ពន្ធលើផលទុន ប្រាក់ចំណេញ និងកំរៃទុនប្រវែងបុគ្គល	91,400,000,000	131,201,005,857	143.5%	39,801,005,857
		7001	ពន្ធលើប្រាក់បៀវត្ស	58,000,000,000	59,338,561,592	146.1%	31,338,561,592
		7002	ពន្ធលើផលទុននៃដីធ្លីផ្ទះសំបែង	23,400,000,000	31,862,444,165	136.2%	8,462,444,165
	701		ពន្ធលើផលទុន ប្រាក់ចំណេញ និងកំរៃទុន នីតិបុគ្គល	394,600,000,000	522,707,975,188	132.5%	128,107,975,188
		7011	ពន្ធលើប្រាក់ចំណេញរបស់សហគ្រាសសាធារណៈ	32,000,000,000	38,114,384,603	119.1%	6,114,384,603
		7012	ពន្ធលើប្រាក់ចំណេញសហគ្រាសឯកជន	360,000,000,000	480,456,000,879	133.5%	120,456,000,879
		7013	ពន្ធលើផលទុននៃដីធ្លីផ្ទះសំបែង	2,600,000,000	4,137,589,706	159.1%	1,537,589,706
	702		ពន្ធទូទៅលើទ្រព្យសម្បត្តិ និង សេវា	1,163,724,000,000	1,562,663,748,277	134.3%	398,939,748,277
		7021	អាករលើផលរបរ របបផ្ទៃក្នុង សហគ្រាសសាធារណៈ	5,000,000			5,000,000
		7022	អាករលើផលរបរ របបផ្ទៃក្នុង សហគ្រាសឯកជន	13,995,000,000	16,533,013,222	118.1%	2,538,013,222
		7023	អាករលើតំលៃបន្ថែម-របបផ្ទៃក្នុង សហគ្រាសសាធារណៈ	19,500,000,000	21,549,928,603	110.5%	2,049,928,603
		7024	អាករលើតំលៃបន្ថែម-របបផ្ទៃក្នុង-សហគ្រាសឯកជន	440,500,000,000	607,487,611,216	137.9%	166,987,611,216
		7025	អាករលើតំលៃបន្ថែម-របបនាំចូល-សហគ្រាសប្រេងឥន្ធនៈ	144,024,000,000	175,674,970,860	122.0%	31,650,970,860
		7026	អាករលើតំលៃបន្ថែម-របបនាំចូល-សហគ្រាសផ្សេងៗទៀត	545,700,000,000	741,418,224,376	135.9%	195,718,224,376
	703		ពន្ធលើទ្រព្យសម្បត្តិបានកំណត់	587,952,000,000	870,552,887,596	148.1%	282,600,887,596
		7031	អាករលើសេវាលើទំនិញមួយចំនួន-របបផ្ទៃក្នុង	95,700,000,000	101,959,491,954	106.5%	6,259,491,954
		7032	អាករលើសេវាលើទំនិញមួយចំនួន របបនាំចូល សហគ្រាសប្រេងឥន្ធនៈ	161,772,000,000	208,984,857,057	129.2%	47,212,857,057
		7033	អាករលើសេវាលើទំនិញមួយចំនួន របបនាំចូល សហគ្រាសផ្សេងៗទៀត	330,480,000,000	559,608,538,585	169.3%	229,128,538,585
	704		អាករលើសេវាដែលបានកំណត់	113,344,000,000	133,182,667,187	117.5%	19,838,667,187
		7041	អាករលើកាស៊ីណូ	68,500,000,000	56,907,971,489	83.1%	-11,592,028,511
		7042	អាករលើឆ្នោត	2,900,000,000	3,260,000,000	112.4%	360,000,000
			អាករលើល្បែងកាល់ផ្សេងៗ	4,644,000,000	16,249,394,523	349.9%	11,605,394,523
		7048	អាករលើសេវាលើសេវាមួយចំនួនផ្សេងៗទៀត	37,300,000,000	56,765,301,175	152.2%	19,465,301,175
			អាករលើការប្រើប្រាស់ទ្រព្យសម្បត្តិឬការអនុវត្តន៍សកម្មភាព	802,400,000	17,138,873,202	2136.0%	16,336,473,202
			ចំណូលពីកម្ចីក់ប្រាក់ប្រាក់បញ្ញើ		7,340,000		7,340,000
		7052	ចំណូលពីកម្ចីក់ប្រាក់បញ្ញើក្នុងស្រុក	802,400,000	17,131,533,202	2135.0%	16,329,133,202
		708	ចំណូលសារពើពន្ធផ្សេងៗទៀត	7,000,000,000	12,479,022,035	178.3%	5,479,022,035



14/2-

14/2

ជំពូក	គណនី	អនុគណនី	បរិយាយ	ឆ្នាំ ២០០៥			អនុវត្តច្បាប់/កិច្ចសន្យា (គើន (+) ធាយ (-))	
				ច្បាប់/កិច្ចសន្យា	អនុវត្ត	%ច្បាប់		
71	710	7081	ពន្ធលើមធ្យម	2.600.000.000	3.034.615.797	116.7%	434.615.797	
		7082	ការដាក់ពិន័យនិងទោសបញ្ញត្តិសារពើពន្ធ	4.400.000.000	9.443.406.238	214.6%	5.043.406.238	
			ចំណូលពន្ធលើការលើកកម្ពស់កម្រៃប្រទេស	948.024.000.000	1.180.040.707.848	124.5%	232.016.707.848	
			ពន្ធ និង អាករលើការនាំចូល	835.584.000.000	1.064.424.364.461	127.4%	228.840.364.461	
		7101	ពន្ធគយពីការនាំចូល	487.152.000.000	657.347.495.151	134.9%	170.195.495.151	
		7102	កំរៃយកមុនពីការងារគយក្នុងការនាំចូល	63.444.000.000	67.070.955.134	105.7%	3.626.955.134	
		7103	ពន្ធគយលើផលិតផលគេសសិលា	178.296.000.000	217.423.027.060	121.9%	39.127.027.060	
		7104	អាករលើមធ្យមលើផលិតផលគេសសិលាសំរាប់ចេញទៅផ្ទៃក្នុង	101.796.000.000	119.174.549.363	117.1%	17.378.549.363	
		7106	ពិន័យផ្សេងៗលើការនាំចូល	4.896.000.000	3.408.337.753	69.6%	-1.487.662.247	
		711		ពន្ធ និង អាករលើការនាំចេញ	112.440.000.000	115.616.343.387	102.8%	3.176.343.387
			7111	អាករលើការនាំចេញឈើ	3.060.000.000	1.370.213.675	44.8%	-1.689.786.325
			7112	អាករលើការនាំចេញកៅស៊ូ	16.524.000.000	14.546.294.222	88.0%	-1.977.705.778
	7114	អាករលើការនាំចេញផលិតផលគេសសិលាផ្សេងៗ	2.652.000.000	6.545.052.112	246.8%	3.893.052.112		
	7115	កំរៃគ្រប់គ្រង និងទិដ្ឋាការនាំចេញ	90.000.000.000	93.051.224.000	103.4%	3.051.224.000		
	7116	ពិន័យផ្សេងៗលើការនាំចេញ	204.000.000	103.559.378	50.8%	-100.440.622		
ប្រភេទទី២៖ ចំណូលមិនមែនសារពើពន្ធ				580.070.300.000	783.196.958.084	135.0%	203.126.658.084	
72			ផលទុននៃទ្រព្យសម្បត្តិរដ្ឋ	76.459.000.000	67.162.310.523	87.8%	-9.296.689.477	
	720		ផលនៃការផ្តល់ដីធ្លី	29.295.000.000	36.135.471.561	123.4%	6.840.471.561	
		7201	សម្បទាននេសាទ	8.750.000.000	6.428.322.600	73.5%	-2.321.677.400	
		7202	សម្បទានព្រៃឈើ	10.000.000.000	13.987.336.745	139.9%	3.987.336.745	
		7204	សម្បទានរ៉ែ	4.539.600.000	7.011.311.845	154.4%	2.471.711.845	
		7205	ការផ្តល់ដីទំនេរ	6.005.400.000	8.708.500.371	145.0%	2.703.100.371	
	721		ផលទុនពីសហគ្រាសសាធារណៈ	47.164.000.000	31.026.838.962	65.8%	-16.137.161.038	
		7212	ប្រាក់ចំណេញរបស់សហគ្រាសសាធារណៈ	47.164.000.000	30.954.351.470	65.6%	-16.209.648.530	
		7213	ការបង់ប្រាក់កំរៃសំ		72.487.492		72.487.492	
73			ផលទុនលើការលក់-ដួលទ្រព្យសម្បត្តិរដ្ឋនិងសេវា	432.578.300.000	427.316.775.681	98.8%	-5.261.524.319	
	730		សហគ្រាសសាធារណៈ រដ្ឋបាល និង សេវាដំណើរការ (រកចំណេញ)	237.275.700.000	216.076.330.755	91.1%	-21.199.369.245	
		7301	ផលទុនរបស់អាកាសចរស៊ីវិល	51.730.000.000	55.227.729.200	106.8%	3.497.729.200	
		7303	ផលទុនពីសកម្មភាពទេសចរណ៍	118.413.200.000	79.626.166.144	67.2%	-38.787.033.856	
		7304	ផលទុននៃសកម្មភាពវប្បធម៌	2.899.000.000	2.324.232.517	80.2%	-574.767.483	
		7305	ផលទុនពីប្រៃសណីយ៍និងទូរគមនាគមន៍	60.522.500.000	77.250.956.708	127.6%	16.728.456.708	
		7306	ផលទុនពីវិទ្យុទូរទស្សន៍	997.100.000	344.501.588	34.6%	-652.598.412	
		7307	ផលទុននៃរដ្ឋាករទឹក	1.518.000.000	15.715.000	1.0%	-1.502.285.000	
		7308	ផលទុនផ្សេងៗទៀត	1.195.900.000	1.287.029.598	107.6%	91.129.598	
	731		រដ្ឋបាល និង សេវា (មិនរកចំណេញ)	11.134.400.000	13.225.839.253	118.8%	2.091.439.253	
		7311	ការលក់សំភារៈបរិក្ខារ, សំភារៈខូចខាត, សំភារៈសិក្សា	325.000.000	207.744.600	63.9%	-117.255.400	
		7312	ការលក់សំភារៈសំបក, សំភារៈប្រតិបត្តិការ, និងលិខិតបោះពុម្ពផ្សេងៗ	10.132.000.000	12.290.743.831	121.3%	2.158.743.831	
		7313	ផលទុនពីសកម្មភាពរដ្ឋបាល	13.400.000	6.562.000	49.0%	-6.838.000	
		7314	កំរៃនៃការប្រើប្រាស់	664.000.000	509.066.862	76.7%	-154.933.138	
		7316	ផលទុនពីការលក់ទ្រព្យសម្បត្តិកំរិតទឹកស្អាតសាធារណៈ		191.179.720		191.179.720	
		7318	ផលទុនពីរដ្ឋបាល និងសេវាផ្សេងៗទៀត		20.542.240		20.542.240	
			ផលពីការគ្រប់គ្រងរដ្ឋបាល	164.433.800.000	180.392.066.365	109.7%	15.958.266.365	



ជំពូក	កម្រិត	អង្គភាព	បរិយាយ	ឆ្នាំ ២០១១			អនុវត្ត ច្បាប់/វិធាន
				ច្បាប់/វិធាន	អនុវត្ត	%ច្បាប់	
			7321 ភាគស្ថានភូមិ ចំណូលពីលិខិតឆ្លងដែន និងទិញសេវា	132,300,000,000	134,424,270,172	101.8%	2,424,270,172
			7323 ផលលើការលក់សម្ភារៈ	700,000,000	1,267,008,000	181.0%	567,008,000
			7324 ផលលើការលក់សិទ្ធិប្រើប្រាស់	270,000,000	734,059,500	271.9%	464,059,500
			7325 ផលលើការលក់ផ្ទះលេខ	4,318,300,000	4,977,365,515	115.3%	659,065,515
			7326 ចំណូលពីប្រជាបត្តិ	388,000,000	1,224,193,912	315.5%	836,193,912
			7327 សេវាសេវាប្រយោជន៍ និង សេវាសំណង់	2,876,000,000	3,539,771,323	123.1%	663,771,323
			7328 ផលលើការត្រួតពិនិត្យគុណភាពផលិតផលនិងការគោរពបទដ្ឋាន	23,881,500,000	34,225,397,943	143.3%	10,343,897,943
	733		ការជួលទ្រព្យសម្បត្តិអចលន	19,734,400,000	17,622,539,308	89.3%	-2,111,860,692
		7331	ការជួលសហគ្រាសសាធារណៈនៅថ្នាក់រដ្ឋបាលកណ្តាល	6,926,700,000	5,837,591,473	84.3%	-1,089,108,527
		7332	ការជួលសហគ្រាសសាធារណៈនៅខេត្តក្រុង (មន្ទីរជំនាញ)	6,400,000	858,872,657	13419.9%	852,472,657
		7333	ការជួលសំភារៈ និងមធ្យោបាយដឹកជញ្ជូន	2,500,000	2,733,600	109.3%	233,600
		7334	ការជួលអចលនវត្ថុ (អសង្ហារឹម)	12,798,800,000	10,923,341,578	85.3%	-1,375,458,422
74			ផលពីការដាក់ពិន័យ និង ការដាក់ទណ្ឌកម្ម	750,000,000	3,624,334,419	483.2%	2,874,334,419
	741		ផលពីការដាក់ពិន័យ និង ការដាក់ទណ្ឌកម្ម	750,000,000	3,624,334,419	483.2%	2,874,334,419
76			ផលហិរញ្ញវត្ថុ	13,000,000,000	85,162,139,919	655.1%	72,162,139,919
	761		ការប្រាក់នៃការអោយខ្ចី	13,000,000,000	63,245,100,485	486.5%	50,245,100,485
	766		ចំណេញពីការប្តូរប្រាក់		21,441,945,771	!!!	21,441,945,771
	768		ផលហិរញ្ញវត្ថុផ្សេងទៀត		475,093,663	!!!	475,093,663
77			ផលផ្សេងៗ និង ផលពិសេស	57,283,000,000	199,931,397,542	349.0%	142,648,397,542
	771		ផលផ្សេងៗ និង កិច្ចប្រតិបត្តិការគ្រប់គ្រង		40,358,154,071	!!!	40,358,154,071
		7711	ចំណូលពីការបង់អតិរេករបស់ថវិកាខេត្ត-ក្រុង		40,338,280,361	!!!	40,338,280,361
		7712	គំរែតនាគារ		19,873,710	!!!	19,873,710
	772		ផលនៃឯកជនភ្ជាប់នឹងកម្មសហគ្រាសសាធារណៈ	40,000,000,000	26,005,248,680	65.0%	-13,994,751,320
	775		ផលលើការលក់អចលនវត្ថុ (ការលក់ទ្រព្យសម្បត្តិរដ្ឋ)	17,283,000,000	123,830,620,971	716.5%	106,547,620,971
	778		ផលផ្សេងៗទៀត		9,737,373,820	!!!	9,737,373,820
ខ. សរុបចំណូលមូលធន (ក្រុម-ក្រុង)				321,400,000,000	360,785,318,925	112.3%	39,385,318,925
ក្រុមទី១៖ ចំណូលពិសេស (ប្រភេទទី១+ប្រភេទទី២)				321,400,000,000	360,785,318,925	112.3%	39,385,318,925
ប្រភេទទី១៖ ចំណូលពីប្រតិបត្តិការ				100,000,000,000	79,207,687,684	79.2%	-20,792,312,316
27			អចលនកម្មហិរញ្ញវត្ថុផ្សេងៗ	100,000,000,000	79,207,687,684	79.2%	-20,792,312,316
	271		ការអោយខ្ចី (ការសង់ក្រុម/មូលធន)	100,000,000,000	79,207,687,684	79.2%	-20,792,312,316
ប្រភេទទី២៖ ចំណូលពីប្រតិបត្តិការខាងក្រៅ				221,400,000,000	281,577,631,241	127.2%	60,177,631,241
13			ឧបត្ថម្ភធនវិនិយោគ	133,250,000,000	199,240,661,715	149.5%	65,990,661,715
	131		ឧបត្ថម្ភធនទទួលបានការបញ្ជាក់-ទ្រព្យសម្បត្តិ	46,125,000,000	113,310,854,848	245.7%	67,185,854,848
		1311	ផ្សេងៗ	46,125,000,000	42,232,172,369	91.6%	-3,892,827,631
		1318	ផ្សេងៗ		71,078,682,479	!!!	71,078,682,479
	132		ឧបត្ថម្ភធនទទួលបានការបញ្ជាក់អង្គការអន្តរជាតិ	87,125,000,000	85,929,806,867	98.6%	-1,195,193,133
			ការលក់ដីសេរី	61,500,000,000	83,881,806,867	136.4%	22,381,806,867
			ផ្សេងៗ	25,625,000,000	2,048,000,000	8.0%	-23,577,000,000
	16		ការខ្ចី និង ចំណូលប្រាក់ប្រហែល	88,150,000,000	82,336,969,526	93.4%	-5,813,030,474
		162	ការខ្ចីក្រៅប្រទេស	88,150,000,000	45,715,488,550	51.9%	-42,434,511,450
		1621	ពីបរទេស	88,150,000,000	45,715,488,550	51.9%	-42,434,511,450
		1632	ការខ្ចីក្រៅប្រទេស		36,621,480,976	!!!	36,621,480,976



ជំពូក	គណនី	អនុគណនី	បរិយាយ	ឆ្នាំ ២០០៨			អនុវត្ត, ច្បាប់, រដ្ឋប្បវេណី
				ច្បាប់, រដ្ឋប្បវេណី	អនុវត្ត	% ច្បាប់	
		1631	ទ្រព្យ		36.621.480.976	100	36.621.480.976
II. សរុបចំណូលអនុវត្តក្រៅក្រសួងសេដ្ឋកិច្ច (ក-ខ)				1.400.000.000.000	1.926.193.150.542	137.6%	526.193.150.542
ប្រភេទទី២: ចំណូលពីប្រតិបត្តិការក្រៅ				1.400.000.000.000	1.926.193.150.542	137.6%	526.193.150.542
13			ឧបត្ថម្ភធនវិនិយោគ	750.000.000.000	1.126.116.996.000	150.1%	376.116.996.000
	131		ឧបត្ថម្ភធនទ្រព្យសកម្មភារៈបរិក្ខារ-ទ្រព្យ	750.000.000.000	1.126.116.996.000	150.1%	376.116.996.000
		1318	ផ្សេងៗ	750.000.000.000	1.126.116.996.000	150.1%	376.116.996.000
16			ការខ្ចី និង បំណុលប្រហាក់ប្រហែល	650.000.000.000	800.076.154.542	123.1%	150.076.154.542
	162		ការខ្ចីក្រៅប្រទេសពីធិបតី	650.000.000.000	160.634.085.808	24.7%	489.365.914.192
		1621	ធិបតី	650.000.000.000	160.634.085.808	24.7%	489.365.914.192
	163		ការខ្ចីក្រៅប្រទេសពីទ្រព្យ		639.442.068.734	100	639.442.068.734
		1631	ទ្រព្យ		639.442.068.734	100	639.442.068.734



ការគ្រប់គ្រងឆ្នាំ២០០៨
តារាង "ខ"
ចំណាយថវិកាទូទៅរបស់រដ្ឋ

ឯកតា : រៀល


វិស័យ ក្រសួង-ស្ថាប័ន ជំពូក	ឆ្នាំ២០០៨		អនុវត្ត-ច្បាប់ហិរញ្ញវត្ថុ	
	ច្បាប់ហិរញ្ញវត្ថុ	អនុវត្ត	% ច្បាប់	កើន (+) ថយ (-)
សរុបរដ្ឋចំណាយថវិកា (I + II)	5,673,383,700,000	6,513,908,530,380	115%	840,524,830,380
I. ប្រធានក្រុមការងារទូទៅ (១+២)	4,273,383,700,000	-4,587,715,379,835	107%	314,331,679,835
១ សរុបចំណាយថវិកា (ក-ខ+គ+ឃ-ង)	3,441,916,700,000	3,774,114,877,271	110%	332,198,177,271
ក វិស័យរដ្ឋបាលទូទៅ	486,431,100,000	801,275,946,303	165%	314,844,846,303
០១ ព្រះបរមរាជវាំង	43,990,000,000	43,822,517,181	100%	-167,482,819
ជំពូក ៦០: ការទិញ	5,220,000,000	5,210,895,781	100%	-9,104,219
ជំពូក ៦១: សេវាខាងក្រៅ	1,200,000,000	1,198,920,000	100%	-1,080,000
ជំពូក ៦២: សេវាខាងក្រៅផ្សេងៗ	6,900,000,000	6,832,557,770	99%	-67,442,230
ជំពូក ៦៤: បន្ទុកបុគ្គលិក	10,960,000,000	11,019,100,730	101%	118,100,730
ជំពូក ៦៥: ឧបត្ថម្ភធន និង ជំនួយសង្គម	19,730,000,000	19,527,122,900	99%	-202,877,100
ជំពូក ៦៧: ធន និង អាស	40,000,000	34,920,000	87%	-5,080,000
០២-រដ្ឋសភា	85,972,000,000	85,972,000,000	100%	0
ជំពូក ៦០: ការទិញ	23,940,000,000	23,940,000,000	100%	0
ជំពូក ៦១: សេវាខាងក្រៅ	3,175,000,000	3,175,000,000	100%	0
ជំពូក ៦២: សេវាខាងក្រៅផ្សេងៗ	10,586,000,000	10,686,000,000	100%	0
ជំពូក ៦៤: បន្ទុកបុគ្គលិក	45,447,000,000	45,447,000,000	100%	0
ជំពូក ៦៥: ឧបត្ថម្ភធន និង ជំនួយសង្គម	2,724,000,000	2,724,000,000	100%	0
០៣-ព្រឹទ្ធសភា	28,821,000,000	30,095,664,200	104%	1,274,664,200
ជំពូក ៦០: ការទិញ	6,195,000,000	6,905,179,500	111%	710,179,500
ជំពូក ៦១: សេវាខាងក្រៅ	924,000,000	924,000,000	100%	0
ជំពូក ៦២: សេវាខាងក្រៅផ្សេងៗ	6,071,000,000	6,640,638,300	109%	569,638,300
ជំពូក ៦៤: បន្ទុកបុគ្គលិក	13,806,000,000	13,800,846,400	100%	-5,153,600
ជំពូក ៦៥: ឧបត្ថម្ភធន និង ជំនួយសង្គម	1,800,000,000	1,800,000,000	100%	0
ជំពូក ៦៧: ធន និង អាស	25,000,000	25,000,000	100%	0
០៤-ក្រុមប្រឹក្សាធម្មនុញ្ញ	4,549,000,000	5,083,551,814	112%	534,551,814
ជំពូក ៦០: ការទិញ	943,500,000	1,545,846,648	164%	602,346,648
ជំពូក ៦១: សេវាខាងក្រៅ	216,000,000	215,958,718	100%	-41,282
ជំពូក ៦២: សេវាខាងក្រៅផ្សេងៗ	847,000,000	787,512,613	93%	-59,487,387
ជំពូក ៦៤: បន្ទុកបុគ្គលិក	2,510,500,000	2,503,336,410	100%	-7,163,590
ជំពូក ៦៥: ឧបត្ថម្ភធន និង ជំនួយសង្គម	30,000,000	29,688,425	99%	-311,575
ជំពូក ៦៧: ធន និង អាស	2,000,000	1,209,000	60%	-791,000
០៥-ទីស្តីការគណៈរដ្ឋមន្ត្រី	109,900,000,000	314,534,936,969	286%	204,634,936,969
ជំពូក ៦០: ការទិញ	9,500,000,000	9,116,454,194	96%	-383,545,806
ជំពូក ៦១: សេវាខាងក្រៅ	1,400,000,000	579,917,389	41%	-820,082,611
ជំពូក ៦២: សេវាខាងក្រៅផ្សេងៗ	9,000,000,000	11,851,809,635	132%	2,851,809,635
ជំពូក ៦៤: បន្ទុកបុគ្គលិក	17,450,000,000	23,757,223,913	136%	6,307,223,913
ជំពូក ៦៥: ឧបត្ថម្ភធន និង ជំនួយសង្គម	72,450,000,000	259,175,071,838	372%	196,725,071,838
ជំពូក ៦៧: ធន និង អាស	100,000,000	54,460,000	54%	-45,540,000




វិស័យ - ក្រសួង-ស្ថាប័ន - ជំពូក	ឆ្នាំ២០០៨		អនុវត្ត/ច្បាប់ហិរញ្ញវត្ថុ	
	ច្បាប់ហិរញ្ញវត្ថុ	អនុវត្ត	% ច្បាប់	កើន (+)/ថយ (-)
០៥-រដ្ឋលេខាធិការរដ្ឋមន្ត្រីសាលារាជៈ	2,581,000,000	2,528,563,423	98%	-52,436,577
ជំពូក ៦០៖ ការទិញ	434,000,000	428,196,400	99%	-5,803,600
ជំពូក ៦១៖ សេវាខាងក្រៅ	100,000,000	99,934,000	100%	-66,000
ជំពូក ៦២៖ សេវាខាងក្រៅផ្សេងៗ	310,000,000	300,977,823	97%	-9,022,177
ជំពូក ៦៤៖ បន្ទុកបុគ្គលិក	1,737,000,000	1,699,455,200	98%	-37,544,800
០៤-ក្រុមប្រឹក្សាអភិវឌ្ឍន៍កម្ពុជា	4,750,000,000	4,288,878,762	90%	-461,121,238
ជំពូក ៦០៖ ការទិញ	1,450,000,000	1,413,617,582	97%	-36,382,418
ជំពូក ៦១៖ សេវាខាងក្រៅ	750,000,000	807,860,625	108%	57,860,625
ជំពូក ៦២៖ សេវាខាងក្រៅផ្សេងៗ	2,300,000,000	1,853,560,555	81%	-446,439,445
ជំពូក ៦៤៖ បន្ទុកបុគ្គលិក	230,000,000	203,100,000	88%	-26,900,000
ជំពូក ៦៣៖ ពន្ធ និង អាគរ	20,000,000	10,740,000	54%	-9,260,000
០៧-មហាវិថ្វរដ្ឋបាលទូទៅ	29,842,000,000	47,459,697,949	159%	17,617,697,949
ជំពូក ៦០៖ ការទិញ	16,501,000,000	16,477,789,406	100%	-23,210,594
ជំពូក ៦១៖ សេវាខាងក្រៅ	882,000,000	1,234,279,500	140%	352,279,500
ជំពូក ៦២៖ សេវាខាងក្រៅផ្សេងៗ	2,510,000,000	2,801,519,704	112%	291,519,704
ជំពូក ៦៤៖ បន្ទុកបុគ្គលិក	8,266,000,000	9,296,946,929	112%	1,030,946,929
ជំពូក ៦៥៖ ឧបត្ថម្ភធន និង ជំនួយសង្គម	1,683,000,000	17,649,162,410	1049%	15,966,162,410
០៨-ក្រសួងទំនាក់ទំនងជាមួយរដ្ឋសភា ព្រឹទ្ធសភា និង អធិការកិច្ច	9,536,400,000	9,612,113,962	101%	75,713,962
១. ក្រសួង	5,536,400,000	5,892,757,952	106%	356,357,952
ជំពូក ៦០៖ ការទិញ	1,450,000,000	1,701,315,544	117%	251,315,544
ជំពូក ៦១៖ សេវាខាងក្រៅ	60,000,000	18,100,000	30%	-41,900,000
ជំពូក ៦២៖ សេវាខាងក្រៅផ្សេងៗ	2,250,000,000	2,108,413,868	94%	-141,586,132
ជំពូក ៦៤៖ បន្ទុកបុគ្គលិក	1,758,400,000	2,064,928,540	117%	306,528,540
ជំពូក ៦៣៖ ពន្ធ និង អាគរ	18,000,000	-	0%	-18,000,000
៩. ខេត្តនានា	4,000,000,000	3,719,356,010	93%	-280,643,990
ជំពូក ៦០៖ ការទិញ	746,000,000	729,918,702	98%	-16,081,298
ជំពូក ៦១៖ សេវាខាងក្រៅ	1,511,400,000	1,482,047,400	98%	-29,352,600
ជំពូក ៦២៖ សេវាខាងក្រៅផ្សេងៗ	567,600,000	546,738,488	96%	-20,861,512
ជំពូក ៦៤៖ បន្ទុកបុគ្គលិក	1,175,000,000	960,651,420	82%	-214,348,580
០៩-ក្រសួងការបរទេស និង សហប្រតិបត្តិការអន្តរជាតិ	64,826,000,000	77,940,857,933	120%	13,114,857,933
ជំពូក ៦០៖ ការទិញ	10,300,000,000	22,993,778,666	223%	12,693,778,666
ជំពូក ៦១៖ សេវាខាងក្រៅ	13,594,000,000	13,177,347,036	97%	-416,652,964
ជំពូក ៦២៖ សេវាខាងក្រៅផ្សេងៗ	17,706,000,000	21,186,912,976	120%	3,480,912,976
ជំពូក ៦៤៖ បន្ទុកបុគ្គលិក	22,635,000,000	19,987,738,445	88%	-2,647,261,555
ជំពូក ៦៥៖ ឧបត្ថម្ភធន និង ជំនួយសង្គម	574,000,000	580,060,810	101%	6,060,810
ជំពូក ៦៣៖ ពន្ធ និង អាគរ	17,000,000	15,020,000	88%	-1,980,000
១០-ក្រសួងសេដ្ឋកិច្ច និង ហិរញ្ញវត្ថុ	53,486,000,000	107,530,922,212	201%	54,044,922,212
១ ក្រសួង	45,666,000,000	99,950,599,989	219%	54,284,599,989
ជំពូក ៦០៖ ការទិញ	18,438,000,000	22,159,844,705	120%	3,721,844,705
ជំពូក ៦១៖ សេវាខាងក្រៅ	926,000,000	2,700,130,389	292%	1,774,130,389
ជំពូក ៦២៖ សេវាខាងក្រៅផ្សេងៗ	7,110,000,000	13,180,143,952	185%	6,070,143,952
ជំពូក ៦៤៖ បន្ទុកបុគ្គលិក	12,052,000,000	42,786,325,475	355%	30,734,325,475
ជំពូក ៦៥៖ ឧបត្ថម្ភធន និង ជំនួយសង្គម	7,050,000,000	19,086,624,468	271%	12,036,624,468
ជំពូក ៦៣៖ ពន្ធ និង អាគរ	40,000,000	37,531,000	94%	-2,469,000
ជំពូក ៦៥៖ ឧបត្ថម្ភធន និង ជំនួយសង្គម	50,000,000	0	0%	-50,000,000
១១-មន្ទីរពេទ្យជាតិ	7,820,000,000	7,580,322,223	97%	-239,677,777



វិស័យ - ក្រសួង-ស្ថាប័ន - ជំនួញ	ឆ្នាំ២០០៨		អនុវត្ត/ច្បាប់ហិរញ្ញវត្ថុ	
	ច្បាប់ហិរញ្ញវត្ថុ	អនុវត្ត	% ច្បាប់	កើន (+)/ថយ (-)
ជំនួញ ៦០: ការទិញ	2,401,900,000	2,352,469,367	98%	-49,430,633
ជំនួញ ៦១: សេវាខាងក្រៅ	2,411,200,000	2,398,669,090	99%	-12,530,910
ជំនួញ ៦២: សេវាខាងក្រៅផ្សេងៗ	883,900,000	863,853,546	98%	-20,046,454
ជំនួញ ៦៤: បន្ទុកបុគ្គលិក	2,123,000,000	1,965,330,220	93%	-157,669,780
១៤-ក្រសួងផែនការ	12,335,000,000	12,445,723,687	101%	110,723,687
១. ក្រសួង	6,460,000,000	6,891,404,800	107%	431,404,800
ជំនួញ ៦០: ការទិញ	2,000,000,000	1,948,407,830	97%	-51,592,170
ជំនួញ ៦១: សេវាខាងក្រៅ	114,000,000	107,995,000	95%	-6,005,000
ជំនួញ ៦២: សេវាខាងក្រៅផ្សេងៗ	1,000,000,000	998,869,255	100%	-1,130,745
ជំនួញ ៦៤: បន្ទុកបុគ្គលិក	3,336,000,000	3,827,033,715	115%	491,033,715
ជំនួញ ៦៥: ឧបត្ថម្ភធន និង ជំនួយសង្គម	10,000,000	9,099,000	91%	-901,000
៩. ខេត្តនានា	5,875,000,000	5,554,318,887	95%	-320,681,113
ជំនួញ ៦០: ការទិញ	819,400,000	800,518,153	98%	-18,881,847
ជំនួញ ៦១: សេវាខាងក្រៅ	1,240,300,000	1,235,899,900	100%	-4,400,100
ជំនួញ ៦២: សេវាខាងក្រៅផ្សេងៗ	603,300,000	565,604,714	94%	-37,695,286
ជំនួញ ៦៤: បន្ទុកបុគ្គលិក	3,209,000,000	2,949,296,120	92%	-259,703,880
ជំនួញ ៦៥: ឧបត្ថម្ភធន និង ជំនួយសង្គម	3,000,000	3,000,000	100%	0
២៦-ក្រសួងយុត្តិធម៌	22,660,800,000	18,650,596,206	82%	-4,010,203,794
១. ក្រសួង	10,160,800,000	8,589,360,520	85%	-1,571,439,480
ជំនួញ ៦០: ការទិញ	2,439,600,000	2,302,622,369	94%	-136,977,631
ជំនួញ ៦១: សេវាខាងក្រៅ	1,160,200,000	953,914,007	82%	-206,285,993
ជំនួញ ៦២: សេវាខាងក្រៅផ្សេងៗ	2,407,000,000	1,839,058,524	76%	-567,941,476
ជំនួញ ៦៤: បន្ទុកបុគ្គលិក	4,138,000,000	3,481,062,186	84%	-656,937,814
ជំនួញ ៦៥: ឧបត្ថម្ភធន និង ជំនួយសង្គម	10,000,000	8,723,434	87%	-1,276,566
ជំនួញ ៦៣: ពន្ធ និង អាករ	6,000,000	3,980,000	66%	-2,020,000
១.១. យុត្តិធម៌	5,715,800,000	4,954,120,095	87%	-761,679,905
ជំនួញ ៦០: ការទិញ	1,173,600,000	1,097,933,609	94%	-75,666,391
ជំនួញ ៦១: សេវាខាងក្រៅ	734,200,000	663,551,507	90%	-70,648,493
ជំនួញ ៦២: សេវាខាងក្រៅផ្សេងៗ	1,800,000,000	1,567,796,815	87%	-232,203,185
ជំនួញ ៦៤: បន្ទុកបុគ្គលិក	2,002,000,000	1,620,858,164	81%	-381,141,836
ជំនួញ ៦៣: ពន្ធ និង អាករ	6,000,000	3,980,000	66%	-2,020,000
១.២ តុលាការកំពូល	1,894,000,000	1,652,343,942	87%	-241,656,058
ជំនួញ ៦០: ការទិញ	530,000,000	598,707,030	113%	68,707,030
ជំនួញ ៦១: សេវាខាងក្រៅ	250,000,000	138,600,000	55%	-111,400,000
ជំនួញ ៦២: សេវាខាងក្រៅផ្សេងៗ	230,000,000	154,535,356	67%	-75,464,644
ជំនួញ ៦៤: បន្ទុកបុគ្គលិក	874,000,000	751,778,122	86%	-122,221,878
ជំនួញ ៦៥: ឧបត្ថម្ភធន និង ជំនួយសង្គម	10,000,000	8,723,434	87%	-1,276,566
១.៣. សាលាឧទ្ធរណ៍	1,624,000,000	1,352,686,081	83%	-271,313,919
ជំនួញ ៦០: ការទិញ	421,000,000	350,327,760	83%	-70,672,240
ជំនួញ ៦១: សេវាខាងក្រៅ	81,000,000	64,562,500	80%	-16,437,500
ជំនួញ ៦២: សេវាខាងក្រៅផ្សេងៗ	200,000,000	59,029,721	30%	-140,970,279
ជំនួញ ៦៤: បន្ទុកបុគ្គលិក	922,000,000	978,766,100	95%	-43,233,900
ជំនួញ ៦០: ការទិញ	927,000,000	630,210,402	68%	-296,789,598
ជំនួញ ៦១: ការទិញ	315,000,000	255,653,970	81%	-59,346,030




វិស័យ - ក្រសួង-ស្ថាប័ន - ជំពូក	ឆ្នាំ២០០៨		អនុវត្ត/ច្បាប់ហិរញ្ញវត្ថុ	
	ច្បាប់ហិរញ្ញវត្ថុ	អនុវត្ត	% ច្បាប់	កើន (+)/ថយ (-)
ជំពូក ១១៖ សេវាខាងក្រៅ	95,000,000	87,200,000	92%	-7,800,000
ជំពូក ១២៖ សេវាខាងក្រៅផ្សេងៗ	177,000,000	57,696,632	33%	-119,303,368
ជំពូក ១៤៖ បន្ទុកបុគ្គលិក	340,000,000	229,659,800	68%	-110,340,200
ខ. ខេត្តនានា	12,500,000,000	10,061,235,686	80%	-2,438,764,314
ជំពូក ១០៖ ការទិញ	1,559,200,000	1,525,328,571	98%	-33,871,429
ជំពូក ១១៖ សេវាខាងក្រៅ	944,000,000	926,146,800	98%	-17,853,200
ជំពូក ១២៖ សេវាខាងក្រៅផ្សេងៗ	1,041,800,000	986,843,580	95%	-54,956,420
ជំពូក ១៤៖ បន្ទុកបុគ្គលិក	8,955,000,000	6,622,916,735	74%	-2,332,083,265
៣០-គណៈកម្មាធិការជាតិរៀបចំការបោះឆ្នោត	7,133,900,000	35,853,667,900	503%	28,719,767,900
ជំពូក ១០៖ ការទិញ	1,533,100,000	7,302,332,408	476%	5,769,232,408
ជំពូក ១១៖ សេវាខាងក្រៅ	393,600,000	459,023,052	117%	65,423,052
ជំពូក ១២៖ សេវាខាងក្រៅផ្សេងៗ	4,470,300,000	26,999,242,101	604%	22,528,942,101
ជំពូក ១៤៖ បន្ទុកបុគ្គលិក	717,400,000	1,078,027,839	150%	360,627,839
ជំពូក ១៥៖ ឧបត្ថម្ភធន និង ជំនួយសង្គម	1,500,000	0	0%	-1,500,000
ជំពូក ១៣៖ ពន្ធ និង អាករ	18,000,000	15,042,500	84%	-2,957,500
៣១-អាជ្ញាធរសេវាកម្មជាតិ	6,048,000,000	5,456,254,105	90%	-591,745,895
ជំពូក ១០៖ ការទិញ	1,700,000,000	1,643,128,200	97%	-56,871,800
ជំពូក ១១៖ សេវាខាងក្រៅ	250,000,000	202,317,700	81%	-47,682,300
ជំពូក ១២៖ សេវាខាងក្រៅផ្សេងៗ	720,000,000	445,034,174	62%	-274,965,826
ជំពូក ១៤៖ បន្ទុកបុគ្គលិក	3,370,000,000	3,159,198,800	94%	-210,801,200
ជំពូក ១៥៖ ឧបត្ថម្ភធន និង ជំនួយសង្គម	5,000,000	4,925,231	99%	-74,769
ជំពូក ១៣៖ ពន្ធ និង អាករ	3,000,000	1,650,000	55%	-1,350,000
ខ. វិស័យការពារជាតិ និង សន្តិសុខ	545,731,000,000	813,782,959,103	149%	268,051,959,103
០៦-ក្រសួងការពារជាតិ	334,999,000,000	501,126,898,509	150%	166,127,898,509
ជំពូក ១០៖ ការទិញ	124,939,000,000	178,097,134,234	143%	53,158,134,234
ជំពូក ១១៖ សេវាខាងក្រៅ	3,930,000,000	3,890,439,875	99%	-39,560,125
ជំពូក ១២៖ សេវាខាងក្រៅផ្សេងៗ	700,000,000	700,000,000	100%	0
ជំពូក ១៤៖ បន្ទុកបុគ្គលិក	197,340,000,000	310,149,473,400	157%	112,809,473,400
ជំពូក ១៥៖ ឧបត្ថម្ភធន និង ជំនួយសង្គម	8,090,000,000	8,289,851,000	102%	199,851,000
០៧-ក្រសួងមហាផ្ទៃ-សន្តិសុខសាធារណៈ	210,732,000,000	312,656,060,594	148%	101,924,060,594
ជំពូក ១០៖ ការទិញ	80,264,000,000	118,222,556,133	147%	37,958,556,133
ជំពូក ១១៖ សេវាខាងក្រៅ	8,500,000,000	7,624,761,300	90%	-875,238,700
ជំពូក ១២៖ សេវាខាងក្រៅផ្សេងៗ	9,330,000,000	9,730,920,396	104%	400,920,396
ជំពូក ១៤៖ បន្ទុកបុគ្គលិក	104,996,000,000	155,562,651,298	158%	60,566,651,298
ជំពូក ១៥៖ ឧបត្ថម្ភធន និង ជំនួយសង្គម	7,642,000,000	11,515,171,467	151%	3,873,171,467
ក. វិស័យសង្គមកិច្ច	1,305,689,500,000	1,322,901,553,107	101%	17,212,053,107
១១-ក្រសួងព័ត៌មាន	23,041,500,000	22,985,908,552	100%	-55,591,448
១. ក្រសួង	16,041,500,000	16,085,968,366	100%	44,468,366
ជំពូក ១០៖ ការទិញ	3,692,000,000	3,688,110,443	100%	-3,889,557
ជំពូក ១១៖ សេវាខាងក្រៅ	5,710,000,000	5,598,282,450	98%	-111,717,550
ជំពូក ១២៖ សេវាខាងក្រៅផ្សេងៗ	1,537,000,000	1,521,478,123	99%	-15,521,877
ជំពូក ១៤៖ បន្ទុកបុគ្គលិក	5,063,500,000	5,241,159,350	104%	177,659,350
ជំពូក ១៥៖ ឧបត្ថម្ភធន និង ជំនួយសង្គម	26,000,000	23,958,000	92%	-2,042,000



វិស័យ - ក្រសួង-ស្ថាប័ន - ជំពូក	ឆ្នាំ២០១៤		អនុវត្ត/ច្បាប់/ហិរញ្ញវត្ថុ	
	ច្បាប់/ហិរញ្ញវត្ថុ	អនុវត្ត	% ច្បាប់	កើន (+)/ថយ (-)
ជំពូក ៦៣៖ ពន្ធ និង អាករ	13,000,000	12,580,000	100%	-20,000
៤. ខេត្តនានា	7,000,000,000	6,899,940,186	99%	-100,059,814
ជំពូក ៦០៖ ការទិញ	1,970,000,000	1,946,868,092	99%	-23,131,908
ជំពូក ៦១៖ សេវាខាងក្រៅ	2,130,000,000	2,114,329,850	99%	-15,670,150
ជំពូក ៦២៖ សេវាខាងក្រៅផ្សេងៗ	700,000,000	665,470,904	95%	-34,529,096
ជំពូក ៦៤៖ បន្ទុកបុគ្គលិក	2,200,000,000	2,173,271,340	99%	-26,728,660
១២-ក្រសួងសុខាភិបាល	404,803,800,000	426,777,529,511	105%	21,973,729,611
១ ក្រសួង	275,256,800,000	302,382,972,150	110%	27,126,172,150
ជំពូក ៦០៖ ការទិញ	67,413,000,000	72,555,506,999	108%	5,142,506,999
ជំពូក ៦១៖ សេវាខាងក្រៅ	10,155,400,000	8,911,005,935	88%	-1,244,394,065
ជំពូក ៦២៖ សេវាខាងក្រៅផ្សេងៗ	20,877,800,000	12,382,941,575	59%	-8,494,858,425
ជំពូក ៦៤៖ បន្ទុកបុគ្គលិក	18,679,600,000	18,302,953,095	98%	-376,646,905
ជំពូក ៦៥៖ ឧបត្ថម្ភករ និង ជំនួយសង្គម	158,034,600,000	190,145,703,046	120%	32,111,103,046
ជំពូក ៦៣៖ ពន្ធ និង អាករ	96,400,000	84,861,500	88%	-11,538,500
៥. ខេត្តនានា	129,547,000,000	124,394,557,461	96%	-5,152,442,539
ជំពូក ៦០៖ ការទិញ	32,300,000,000	31,833,108,583	99%	-466,891,417
ជំពូក ៦១៖ សេវាខាងក្រៅ	17,430,000,000	17,195,978,975	99%	-234,021,025
ជំពូក ៦២៖ សេវាខាងក្រៅផ្សេងៗ	14,600,000,000	12,868,620,134	88%	-1,731,379,866
ជំពូក ៦៤៖ បន្ទុកបុគ្គលិក	57,980,000,000	56,047,177,609	97%	-1,932,822,391
ជំពូក ៦៥៖ ឧបត្ថម្ភករ និង ជំនួយសង្គម	7,200,000,000	6,432,692,160	89%	-767,307,840
ជំពូក ៦៣៖ ពន្ធ និង អាករ	37,000,000	16,980,000	46%	-20,020,000
១៦-ក្រសួងអប់រំ យុវជន និង កីឡា	622,000,000,000	605,523,813,140	98%	-15,476,186,860
១. ក្រសួង	201,000,000,000	106,337,655,741	53%	-94,662,304,259
ជំពូក ៦០៖ ការទិញ	64,472,200,000	51,092,870,218	79%	-13,379,329,782
ជំពូក ៦១៖ សេវាខាងក្រៅ	18,237,300,000	12,051,989,603	66%	-6,185,310,397
ជំពូក ៦២៖ សេវាខាងក្រៅផ្សេងៗ	35,507,300,000	14,607,447,129	39%	-21,499,852,871
ជំពូក ៦៤៖ បន្ទុកបុគ្គលិក	69,852,900,000	22,121,510,289	32%	-47,731,289,711
ជំពូក ៦៥៖ ឧបត្ថម្ភករ និង ជំនួយសង្គម	12,840,300,000	7,002,898,502	55%	-5,837,401,498
ជំពូក ៦៣៖ ពន្ធ និង អាករ	90,000,000	60,880,000	68%	-29,120,000
១.១. អប់រំ	166,550,000,000	61,682,783,616	37%	-104,867,216,384
ជំពូក ៦០៖ ការទិញ	57,842,100,000	41,209,546,387	71%	-16,632,553,613
ជំពូក ៦១៖ សេវាខាងក្រៅ	14,927,400,000	1,187,150,969	8%	-13,740,249,031
ជំពូក ៦២៖ សេវាខាងក្រៅផ្សេងៗ	30,523,000,000	10,021,732,571	33%	-20,501,267,429
ជំពូក ៦៤៖ បន្ទុកបុគ្គលិក	56,030,500,000	7,520,145,878	13%	-48,510,354,122
ជំពូក ៦៥៖ ឧបត្ថម្ភករ និង ជំនួយសង្គម	7,137,000,000	1,683,327,811	24%	-5,453,672,189
ជំពូក ៦៣៖ ពន្ធ និង អាករ	90,000,000	60,880,000	68%	-29,120,000
១.២. ឧត្តមសិក្សា	17,650,000,000	30,202,108,295	171%	12,552,108,295
ជំពូក ៦០៖ ការទិញ	4,055,900,000	7,327,918,075	181%	3,272,018,075
ជំពូក ៦១៖ សេវាខាងក្រៅ	629,300,000	9,261,683,120	1472%	8,632,383,120
ជំពូក ៦២៖ សេវាខាងក្រៅផ្សេងៗ	2,143,800,000	1,956,520,584	91%	-187,279,416
ជំពូក ៦៤៖ បន្ទុកបុគ្គលិក	10,410,100,000	11,376,941,701	109%	966,841,701
ជំពូក ៦៥៖ ឧបត្ថម្ភករ និង ជំនួយសង្គម	411,000,000	279,044,815	68%	-131,955,185
ជំពូក ៦៣៖ ពន្ធ និង អាករ	16,800,000,000	14,452,803,830	86%	-2,347,196,170
ជំពូក ៦០៖ ការទិញ	2,574,300,000	2,555,405,756	99%	-18,894,244
ជំពូក ៦១៖ សេវាខាងក្រៅ	2,680,600,000	1,603,155,514	60%	-1,077,444,486
ជំពូក ៦២៖ សេវាខាងក្រៅផ្សេងៗ	2,840,500,000	2,029,193,974	71%	-811,306,026




វិស័យ ក្រសួង ស្ថាប័ន ជំពូក	ឆ្នាំ ២០១១		អំពី ច្បាប់/កិច្ចសន្យា	
	ច្បាប់/កិច្ចសន្យា	អំពី	% ច្បាប់	កើន - ថយ
ជំពូក ១៤៖ បន្តបុគ្គលិក	3 412 300,000	3 224 522,770	94%	187 777 230
ជំពូក ១៥៖ ឧបត្ថម្ភធន និង ជំនួយសង្គម	5 292 300,000	5 040 525,976	95%	251 774 024
៤ ខេត្តនានា	421,000,000,000	500,186 117,399	119%	79,186,117 399
ជំពូក ១០៖ ការទិញ	11 530,000,000	34 998,801 778	304%	23 468 801 778
ជំពូក ១១៖ សេវាខាងក្រៅ	11,500,000,000	22 609,953,472	197%	11,109,953 472
ជំពូក ១២៖ សេវាខាងក្រៅផ្សេងៗ	5,850,000,000	16,456,001,778	281%	10,606,001,778
ជំពូក ១៤៖ បន្តបុគ្គលិក	386,250,000,000	416,486,378,671	108%	30,236,378,671
ជំពូក ១៥៖ ឧបត្ថម្ភធន និង ជំនួយសង្គម	5,850,000,000	9,626,796,700	165%	3,776,796,700
ជំពូក ១៣៖ ពន្ធ និង អាករ	20,000,000	7,685,000	38%	-12,315,000
១៤-ក្រសួងយុធម៌ និង វិចិត្រសិល្បៈ	22,857,200,000	22,174,621,948	97%	-682,578,052
១ ក្រសួង	15,000,000,000	14,322,775,717	95%	-677,224,283
ជំពូក ១០៖ ការទិញ	2,482,700,000	2,345,538,286	94%	137,161,714
ជំពូក ១១៖ សេវាខាងក្រៅ	1,657,000,000	1,441,649,156	87%	-215,350,844
ជំពូក ១២៖ សេវាខាងក្រៅផ្សេងៗ	2,453,100,000	2,815,429,075	115%	362,329,075
ជំពូក ១៤៖ បន្តបុគ្គលិក	5,734,400,000	6,083,940,135	90%	-650,459,665
ជំពូក ១៥៖ ឧបត្ថម្ភធន និង ជំនួយសង្គម	1,562,800,000	1,627,003,865	98%	-35,796,135
ជំពូក ១៣៖ ពន្ធ និង អាករ	10,000,000	9,215,000	92%	785 000
៤ ខេត្តនានា	7,857,200,000	7,851,846,231	100%	-5,353,769
ជំពូក ១០៖ ការទិញ	1,270,000,000	1,223,691,543	96%	-46,308,457
ជំពូក ១១៖ សេវាខាងក្រៅ	1,584,000,000	1 567,522,000	99%	-16,478,000
ជំពូក ១២៖ សេវាខាងក្រៅផ្សេងៗ	997,000,000	944,326,428	95%	-52,673,572
ជំពូក ១៤៖ បន្តបុគ្គលិក	4,006,200,000	4,116,306,260	103%	110,106,260
១៥-ក្រសួងហិរញ្ញវត្ថុ	16,314,000,000	16,100,034,003	99%	-213,965,997
១ ក្រសួង	9,729,000,000	9,684,848,178	100%	-44,151,822
ជំពូក ១០៖ ការទិញ	2,518,000,000	2,491,010,067	99%	-24,989,933
ជំពូក ១១៖ សេវាខាងក្រៅ	893,000,000	892,546,000	100%	-454,000
ជំពូក ១២៖ សេវាខាងក្រៅផ្សេងៗ	1,936,000,000	1,920,171,054	99%	-15,828,946
ជំពូក ១៤៖ បន្តបុគ្គលិក	4,189,000,000	4,234,142,137	101%	45,142,137
ជំពូក ១៥៖ ឧបត្ថម្ភធន និង ជំនួយសង្គម	160,000,000	133,388,920	83%	-26,611,080
ជំពូក ១៣៖ ពន្ធ និង អាករ	35,000,000	13,590,000	39%	-21,410,000
៤ ខេត្តនានា	6,585,000,000	6,415,185,825	97%	-169,814,175
ជំពូក ១០៖ ការទិញ	1,590,000,000	1,553,196,452	98%	-36,803,548
ជំពូក ១១៖ សេវាខាងក្រៅ	1,571,000,000	1,544,920,600	98%	-26,079,400
ជំពូក ១២៖ សេវាខាងក្រៅផ្សេងៗ	879,000,000	843,858,773	96%	-35,141,227
ជំពូក ១៤៖ បន្តបុគ្គលិក	2,545,000,000	2,473,210,000	97%	-71,790,000
២១-ក្រសួងសង្គមកិច្ច អតីតយុទ្ធជន និង យុវនីតិសម្បទា	148,558,000,000	159,044,586,791	107%	10,486,586,791
១ ក្រសួង	13,885,000,000	13,673,795,890	98%	-211,204,110
ជំពូក ១០៖ ការទិញ	1,287,000,000	1,201,975,240	93%	-85,024,760
ជំពូក ១១៖ សេវាខាងក្រៅ	747,000,000	713,188,000	95%	-33,812,000
ជំពូក ១២៖ សេវាខាងក្រៅផ្សេងៗ	1,008,000,000	987,204,540	98%	-20,795,460
ជំពូក ១៤៖ បន្តបុគ្គលិក	2,558,700,000	2,496,182,110	98%	-62,517,890
ជំពូក ១៥៖ ឧបត្ថម្ភធន និង ជំនួយសង្គម	8,274,000,000	8,266,245,000	100%	-7,755,000
ជំពូក ១៣៖ ពន្ធ និង អាករ	10,300,000	9,001,000	87%	-1,299,000
៤ ខេត្តនានា	134,673,000,000	145,370,790,901	108%	10,697,790,901
ជំពូក ១០៖ ការទិញ	2,243,000,000	2,193,475,543	98%	-49,524,457
ជំពូក ១១៖ សេវាខាងក្រៅ	2,865,000,000	2,832,588,716	99%	-32,411,284




Handwritten signature or mark.

វិស័យ ក្រសួង ស្ថាប័ន ជំពូក	ឆ្នាំ ២០១១		អន្តរកាល ប្រតិបត្តិការ	
	ចំណូល	ចំណាយ	% ចំណូល	កើន/ថយ
ជំពូក ១២៖ សេវាខាងក្រៅផ្សេងៗ	1,771,000,000	1,391,348,193	96%	70,151,807
ជំពូក ១៤៖ បន្ទុកបុគ្គលិក	1,171,000,000	1,232,215,276,149	110%	11,505,276,149
ជំពូក ១៥៖ ឧបត្ថម្ភធន និង ជំនួយសង្គម	16,084,000,000	15,437,602,300	96%	-646,397,700
១៣ ក្រសួងធម្មការ និង កិច្ចការសាសនា	10,829,800,000	9,578,362,047	88%	-1,251,437,953
១ ក្រសួង	4,566,100,000	3,966,122,591	87%	-599,977,409
ជំពូក ១០៖ ការទិញ	815,000,000	792,117,650	97%	-22,882,350
ជំពូក ១១៖ សេវាខាងក្រៅ	190,000,000	186,137,800	98%	-3,862,200
ជំពូក ១២៖ សេវាខាងក្រៅផ្សេងៗ	545,000,000	475,800,289	87%	-69,199,711
ជំពូក ១៤៖ បន្ទុកបុគ្គលិក	3,016,100,000	2,512,066,852	83%	-504,033,148
៥ ខេត្តនានា	6,263,700,000	5,612,239,456	90%	-651,460,544
ជំពូក ១០៖ ការទិញ	970,000,000	937,934,556	97%	-32,065,444
ជំពូក ១១៖ សេវាខាងក្រៅ	1,631,000,000	1,612,796,700	99%	-18,203,300
ជំពូក ១២៖ សេវាខាងក្រៅផ្សេងៗ	611,000,000	586,472,400	96%	-24,527,600
ជំពូក ១៤៖ បន្ទុកបុគ្គលិក	3,051,700,000	2,475,035,800	81%	-576,664,200
២៤ ក្រសួងកិច្ចការនារី	20,864,400,000	19,934,991,519	96%	-929,408,481
១ ក្រសួង	10,931,400,000	10,378,482,101	95%	-552,917,899
ជំពូក ១០៖ ការទិញ	2,166,000,000	1,942,866,620	90%	-223,133,380
ជំពូក ១១៖ សេវាខាងក្រៅ	1,687,000,000	1,563,752,574	93%	-123,247,426
ជំពូក ១២៖ សេវាខាងក្រៅផ្សេងៗ	2,900,000,000	1,771,644,131	89%	-228,355,869
ជំពូក ១៤៖ បន្ទុកបុគ្គលិក	2,033,400,000	2,119,802,776	104%	86,402,776
ជំពូក ១៥៖ ឧបត្ថម្ភធន និង ជំនួយសង្គម	3,030,000,000	2,968,530,000	98%	-61,470,000
ជំពូក ១៣៖ ពន្ធ និង អាករ	15,000,000	11,886,000	79%	-3,114,000
៥ ខេត្តនានា	9,933,000,000	9,556,509,418	96%	-376,490,582
ជំពូក ១០៖ ការទិញ	1,550,000,000	1,509,940,098	97%	-40,059,902
ជំពូក ១១៖ សេវាខាងក្រៅ	2,548,000,000	2,538,912,500	100%	-9,087,500
ជំពូក ១២៖ សេវាខាងក្រៅផ្សេងៗ	1,225,000,000	1,172,789,890	96%	-52,210,110
ជំពូក ១៤៖ បន្ទុកបុគ្គលិក	2,707,000,000	2,444,492,630	90%	-262,507,370
ជំពូក ១៥៖ ឧបត្ថម្ភធន និង ជំនួយសង្គម	1,900,000,000	1,888,724,300	99%	-11,275,700
ជំពូក ១៣៖ ពន្ធ និង អាករ	3,000,000	1,650,000	55%	-1,350,000
៣២ ក្រសួងការងារ និង បណ្តុះបណ្តាលវិជ្ជាជីវៈ	36,420,800,000	39,781,705,496	109%	3,360,905,496
១ ក្រសួង	25,532,800,000	29,164,515,585	114%	3,631,715,585
ជំពូក ១០៖ ការទិញ	7,524,100,000	12,186,045,770	162%	4,661,945,770
ជំពូក ១១៖ សេវាខាងក្រៅ	1,324,100,000	3,592,412,904	271%	2,268,312,904
ជំពូក ១២៖ សេវាខាងក្រៅផ្សេងៗ	3,743,000,000	2,697,512,067	72%	-1,045,487,933
ជំពូក ១៤៖ បន្ទុកបុគ្គលិក	6,709,600,000	5,624,900,272	84%	-1,084,699,728
ជំពូក ១៥៖ ឧបត្ថម្ភធន និង ជំនួយសង្គម	6,222,000,000	5,059,324,072	81%	-1,162,675,928
ជំពូក ១៣៖ ពន្ធ និង អាករ	10,000,000	4,320,500	43%	-5,679,500
៥ ខេត្តនានា	10,888,000,000	10,617,189,911	98%	-270,810,089
ជំពូក ១០៖ ការទិញ	2,159,000,000	2,105,998,447	98%	-53,001,553
ជំពូក ១១៖ សេវាខាងក្រៅ	2,571,000,000	2,545,863,443	99%	-25,136,557
ជំពូក ១២៖ សេវាខាងក្រៅផ្សេងៗ	1,258,000,000	1,196,656,101	95%	-61,343,899
ជំពូក ១៤៖ បន្ទុកបុគ្គលិក	4,000,000,000	3,874,969,220	97%	-125,030,780
ជំពូក ១៥៖ ឧបត្ថម្ភធន និង ជំនួយសង្គម	900,000,000	893,702,700	99%	-6,297,300
	297,870,600,000	441,136,160,991	148%	143,265,560,991
៥ ខេត្តនានា	10,828,000,000	10,534,734,423	97%	-293,265,577
ជំពូក ១០៖ ការទិញ	2,288,000,000	2,158,283,080	94%	-129,716,920
ជំពូក ១១៖ សេវាខាងក្រៅ	2,340,000,000	1,920,985,100	82%	-419,014,900
ជំពូក ១២៖ សេវាខាងក្រៅផ្សេងៗ	1,520,000,000	1,083,601,872	71%	-436,398,128



វិស័យ ក្រសួង ស្ថាប័ន ជំពូក	ឆ្នាំ ២០១១		អន្តរកាល បី ខែ	
	ច្បាប់ហិរញ្ញវត្ថុ	អនុវត្ត	ភាគរយ	ប្រើប្រាស់
ជំពូក ៦៤: បន្ទុកបុគ្គលិក	4,075,000,000	5,128,067,151	126%	1,053,067,151
ជំពូក ៦៥: ឧបត្ថម្ភធន និង ជំនួយសង្គម	595,000,000	243,797,220	41%	351,202,730
ជំពូក ៦៣: ពន្ធ និង អាករ	10,000,000	0	0%	10,000,000
១៣ ក្រសួងឧស្សាហកម្ម រ៉ែ និង ថាមពល	13,306,000,000	163,172,835,317	1226%	149,866,835,317
១ ក្រសួង	6,196,800,000	156,477,056,821	2525%	150,280,256,821
ជំពូក ៦០: ការទិញ	875,000,000	866,695,170	99%	-8,304,830
ជំពូក ៦១: សេវាខាងក្រៅ	157,000,000	100,621,800	64%	-56,378,200
ជំពូក ៦២: សេវាខាងក្រៅផ្សេងៗ	1,917,000,000	1,584,296,778	83%	-332,713,222
ជំពូក ៦៤: បន្ទុកបុគ្គលិក	3,072,800,000	3,011,142,094	98%	-61,657,906
ជំពូក ៦៥: ឧបត្ថម្ភធន និង ជំនួយសង្គម	150,000,000	150,899,803,479	100600%	150,749,803,479
ជំពូក ៦៣: ពន្ធ និង អាករ	25,000,000	14,507,500	58%	-10,492,500
៥ ខេត្តនានា	7,109,200,000	6,695,778,496	94%	-413,421,504
ជំពូក ៦០: ការទិញ	1,167,600,000	1,130,681,984	97%	-36,918,016
ជំពូក ៦១: សេវាខាងក្រៅ	1,208,100,000	1,182,881,510	98%	-25,218,490
ជំពូក ៦២: សេវាខាងក្រៅផ្សេងៗ	675,300,000	642,569,822	95%	-32,730,178
ជំពូក ៦៤: បន្ទុកបុគ្គលិក	2,908,700,000	2,599,484,080	89%	-308,715,920
ជំពូក ៦៥: ឧបត្ថម្ភធន និង ជំនួយសង្គម	1,150,000,000	1,140,161,100	99%	-9,838,900
១៥ ក្រសួងពាណិជ្ជកម្ម	31,620,200,000	29,914,921,255	95%	-1,705,278,745
១ ក្រសួង	26,732,200,000	25,281,791,642	95%	-1,450,408,358
ជំពូក ៦០: ការទិញ	3,156,000,000	2,756,458,982	87%	-399,541,018
ជំពូក ៦១: សេវាខាងក្រៅ	249,000,000	153,193,780	62%	-95,806,220
ជំពូក ៦២: សេវាខាងក្រៅផ្សេងៗ	15,000,000,000	13,923,410,214	93%	-1,076,589,786
ជំពូក ៦៤: បន្ទុកបុគ្គលិក	5,222,000,000	5,416,906,252	104%	194,906,252
ជំពូក ៦៥: ឧបត្ថម្ភធន និង ជំនួយសង្គម	3,098,200,000	3,025,824,414	98%	-72,375,586
ជំពូក ៦៣: ពន្ធ និង អាករ	7,000,000	5,998,000	86%	-1,002,000
៥ ខេត្តនានា	4,888,000,000	4,633,129,613	95%	-254,870,387
ជំពូក ៦០: ការទិញ	1,073,400,000	1,045,315,201	97%	-28,084,799
ជំពូក ៦១: សេវាខាងក្រៅ	1,166,600,000	1,157,011,200	99%	-9,588,800
ជំពូក ៦២: សេវាខាងក្រៅផ្សេងៗ	848,000,000	828,741,557	98%	-19,258,443
ជំពូក ៦៤: បន្ទុកបុគ្គលិក	1,800,000,000	1,802,061,655	89%	-197,938,345
១៧ ក្រសួងកសិកម្ម រុក្ខាប្រមាញ់ និង នេសាទ	66,267,300,000	65,823,019,816	99%	-444,280,184
១ ក្រសួង	42,873,200,000	43,126,296,191	101%	253,096,191
ជំពូក ៦០: ការទិញ	10,484,000,000	10,348,072,331	99%	-135,927,669
ជំពូក ៦១: សេវាខាងក្រៅ	4,115,000,000	3,812,427,445	93%	-302,572,555
ជំពូក ៦២: សេវាខាងក្រៅផ្សេងៗ	6,816,000,000	6,698,451,734	98%	-117,548,266
ជំពូក ៦៤: បន្ទុកបុគ្គលិក	14,368,200,000	15,287,060,693	106%	918,860,693
ជំពូក ៦៥: ឧបត្ថម្ភធន និង ជំនួយសង្គម	6,960,000,000	6,897,351,988	99%	-62,648,012
ជំពូក ៦៣: ពន្ធ និង អាករ	130,000,000	82,932,000	64%	-47,068,000
៥ ខេត្តនានា	23,394,100,000	22,696,723,625	97%	-697,376,375
ជំពូក ៦០: ការទិញ	4,943,000,000	4,861,038,671	98%	-81,961,329
ជំពូក ៦១: សេវាខាងក្រៅ	3,493,800,000	3,469,530,946	99%	-24,269,054
ជំពូក ៦២: សេវាខាងក្រៅផ្សេងៗ	2,778,800,000	2,700,495,768	97%	-78,304,232
ជំពូក ៦៤: បន្ទុកបុគ្គលិក	7,339,700,000	6,842,368,710	93%	-497,331,290
ជំពូក ៦៥: ឧបត្ថម្ភធន និង ជំនួយសង្គម	4,836,000,000	4,821,709,530	100%	-14,290,470
ជំពូក ៦៣: ពន្ធ និង អាករ	2,800,000	1,580,000	56%	-1,220,000
២០ ក្រសួងសេដ្ឋកិច្ច និង ហិរញ្ញវត្ថុ	47,976,300,000	45,242,532,087	94%	-2,733,767,913
១ ក្រសួង	31,532,000,000	29,289,248,854	93%	-2,242,751,146
ជំពូក ៦០: ការទិញ	2,698,000,000	2,451,133,700	91%	-246,866,300
ជំពូក ៦១: សេវាខាងក្រៅ	22,585,000,000	21,444,527,920	95%	-1,140,372,080
ជំពូក ៦២: សេវាខាងក្រៅផ្សេងៗ	3,089,000,000	2,521,881,589	82%	-567,118,411




២/៣

វិស័យ ក្រសួង ស្ថាប័ន ជំពូក	ឆ្នាំ២០០៨		អនុវត្ត/ច្បាប់ហិរញ្ញវត្ថុ	
	ប្រាប្រសិទ្ធភាព	អនុវត្ត	% ច្បាប់	កើន (+) ថយ (-)
ជំពូក ៦៤: បន្ទុកបុគ្គលិក	3,120,000,000	2,838,214,645	91%	281,785,355
ជំពូក ៦៣: ពន្ធ និង អាករ	40,000,000	33,391,000	83%	-6,609,000
៥ ខេត្តនានា	16,444,300,000	15,953,283,233	97%	-491,016,767
ជំពូក ៦០: ការទិញ	3,526,400,000	3,464,186,016	98%	62,213,984
ជំពូក ៦១: សេវាខាងក្រៅ	5,578,200,000	5,537,008,085	99%	-41,191,915
ជំពូក ៦២: សេវាខាងក្រៅផ្សេងៗ	3,369,400,000	3,275,071,032	97%	-94,328,968
ជំពូក ៦៤: បន្ទុកបុគ្គលិក	3,967,300,000	3,674,818,100	93%	-292,481,900
ជំពូក ៦៣: ពន្ធ និង អាករ	3,000,000	2,200,000	73%	-800,000
២២-ក្រសួងប្រៃសណីយ៍ និង ទូរគមនាគមន៍	35,828,900,000	34,488,271,926	96%	-1,340,628,074
១ ក្រសួង	31,304,700,000	30,161,339,581	96%	-1,143,360,419
ជំពូក ៦០: ការទិញ	13,870,000,000	13,383,416,178	96%	-486,583,822
ជំពូក ៦១: សេវាខាងក្រៅ	5,879,000,000	5,712,897,195	97%	-166,102,805
ជំពូក ៦២: សេវាខាងក្រៅផ្សេងៗ	6,253,000,000	5,933,542,524	95%	319,457,476
ជំពូក ៦៤: បន្ទុកបុគ្គលិក	3,530,700,000	3,485,384,926	99%	-45,315,074
ជំពូក ៦៥: ឧបត្ថម្ភករ និង ជំនួយសង្គម	1,757,000,000	1,631,761,485	93%	-125,238,515
ជំពូក ៦៣: ពន្ធ និង អាករ	15,000,000	14,337,273	96%	-662,727
៥ ខេត្តនានា	4,524,200,000	4,326,932,345	96%	-197,267,655
ជំពូក ៦០: ការទិញ	1,055,800,000	1,045,022,555	99%	-10,777,445
ជំពូក ៦១: សេវាខាងក្រៅ	1,081,300,000	1,078,138,900	100%	-3,161,100
ជំពូក ៦២: សេវាខាងក្រៅផ្សេងៗ	569,900,000	550,096,580	97%	-19,803,420
ជំពូក ៦៤: បន្ទុកបុគ្គលិក	1,817,200,000	1,653,674,310	91%	-163,525,690
២៥-ក្រសួងសាធារណការ និង ដឹកជញ្ជូន	25,209,000,000	25,253,226,973	100%	44,226,973
១ ក្រសួង	10,754,000,000	10,195,178,093	95%	-558,821,907
ជំពូក ៦០: ការទិញ	2,299,000,000	2,168,916,576	94%	-130,083,424
ជំពូក ៦១: សេវាខាងក្រៅ	303,000,000	186,222,385	61%	-116,777,615
ជំពូក ៦២: សេវាខាងក្រៅផ្សេងៗ	3,105,000,000	2,804,481,997	90%	-300,518,003
ជំពូក ៦៤: បន្ទុកបុគ្គលិក	4,977,000,000	4,977,140,635	100%	140,635
ជំពូក ៦៣: ពន្ធ និង អាករ	70,000,000	58,416,500	83%	-11,583,500
៥ ខេត្តនានា	14,455,000,000	15,058,048,880	104%	603,048,880
ជំពូក ៦០: ការទិញ	2,264,800,000	2,222,301,017	98%	-42,498,983
ជំពូក ៦១: សេវាខាងក្រៅ	2,380,900,000	2,306,071,980	97%	-74,828,020
ជំពូក ៦២: សេវាខាងក្រៅផ្សេងៗ	1,214,300,000	1,062,991,443	88%	-151,308,557
ជំពូក ៦៤: បន្ទុកបុគ្គលិក	8,575,000,000	9,450,454,440	110%	875,454,440
ជំពូក ៦៣: ពន្ធ និង អាករ	20,000,000	16,230,000	81%	-3,770,000
២៧-ក្រសួងទេសចរណ៍	23,161,300,000	21,868,222,722	94%	-1,293,077,278
១ ក្រសួង	17,817,000,000	16,829,022,959	94%	-987,977,041
ជំពូក ៦០: ការទិញ	1,955,000,000	1,821,119,330	93%	-133,880,670
ជំពូក ៦១: សេវាខាងក្រៅ	787,000,000	501,159,300	64%	-285,840,700
ជំពូក ៦២: សេវាខាងក្រៅផ្សេងៗ	12,459,000,000	11,783,236,618	95%	-675,763,382
ជំពូក ៦៤: បន្ទុកបុគ្គលិក	2,211,000,000	2,353,406,682	106%	142,406,682
ជំពូក ៦៥: ឧបត្ថម្ភករ និង ជំនួយសង្គម	400,000,000	368,311,029	92%	-31,688,971
ជំពូក ៦៣: ពន្ធ និង អាករ	5,000,000	1,790,000	36%	-3,210,000
៥ ខេត្តនានា	5,344,300,000	5,039,199,763	94%	-305,100,237
ជំពូក ៦០: ការទិញ	1,290,500,000	1,231,987,493	95%	-58,512,507



Handwritten signature or mark.

វិស័យ ក្រសួង-ស្ថាប័ន ជំពូក	ឆ្នាំ ២០០៨		អន្តរាគមន៍ ច្បាប់ហិរញ្ញវត្ថុ	
	ច្បាប់ហិរញ្ញវត្ថុ	អន្តរាគមន៍	% ច្បាប់	តើន (+) ឬ (-)
ជំពូក ១១៖ សេវាខាងក្រៅ	1.233.000.000	1.213.772.300	98%	-19.227.700
ជំពូក ១១៖ សេវាខាងក្រៅផ្សេងៗ	725.500.000	677.046.810	93%	-48.453.190
ជំពូក ១២៖ បន្ទុកបុគ្គលិក	2.092.300.000	1.918.213.160	92%	-174.086.840
ជំពូក ១៣៖ ពន្ធ និង អាករ	2.000.000	180.000	9%	-1.820.000
២៥ ក្រសួងក្របខ័ណ្ឌដ៏ធំ ឧត្តរសីយកម្ម និង សំណង	19.353.800.000	19.037.150.276	98%	-316.649.724
១ ក្រសួង	11.802.600.000	11.690.453.865	99%	-112.146.135
ជំពូក ១០៖ ការទិញ	2.280.000.000	2.409.068.550	106%	129.068.550
ជំពូក ១១៖ សេវាខាងក្រៅ	960.000.000	633.335.300	66%	-326.664.700
ជំពូក ១២៖ សេវាខាងក្រៅផ្សេងៗ	4.300.000.000	4.181.350.008	97%	-118.649.992
ជំពូក ១៤៖ បន្ទុកបុគ្គលិក	4.247.600.000	4.460.552.007	105%	212.952.007
ជំពូក ១៣៖ ពន្ធ និង អាករ	15.000.000	6.150.000	41%	-8.850.000
២ ខេត្តតាកែវ	7.551.200.000	7.346.696.411	97%	-204.503.589
ជំពូក ១០៖ ការទិញ	1.261.000.000	1.213.579.911	96%	-47.420.089
ជំពូក ១១៖ សេវាខាងក្រៅ	1.434.000.000	1.425.906.500	99%	-8.093.500
ជំពូក ១២៖ សេវាខាងក្រៅផ្សេងៗ	583.000.000	551.583.165	95%	-31.416.835
ជំពូក ១៤៖ បន្ទុកបុគ្គលិក	4.273.200.000	4.155.626.835	97%	-117.573.165
២៩ ក្រសួងធនធានទឹក និង ឧត្តរសីយកម្ម	24.319.800.000	25.801.246.196	106%	1.481.446.196
១ ក្រសួង	14.326.800.000	15.650.387.295	109%	1.323.587.295
ជំពូក ១០៖ ការទិញ	7.034.000.000	9.693.025.010	138%	2.659.025.010
ជំពូក ១១៖ សេវាខាងក្រៅ	2.905.000.000	1.891.223.700	65%	-1.013.776.300
ជំពូក ១២៖ សេវាខាងក្រៅផ្សេងៗ	1.393.000.000	1.194.766.767	86%	-198.233.233
ជំពូក ១៤៖ បន្ទុកបុគ្គលិក	2.818.800.000	2.768.647.068	98%	-50.152.932
ជំពូក ១៥៖ ឧបត្ថម្ភធន និង ជំនួយសង្គម	98.000.000	45.900.750	47%	-52.099.250
ជំពូក ១៣៖ ពន្ធ និង អាករ	78.000.000	56.824.000	73%	-21.176.000
៥ ខេត្តតាកែវ	9.993.000.000	10.150.858.901	102%	157.858.901
ជំពូក ១០៖ ការទិញ	1.231.000.000	1.194.891.054	97%	-36.108.946
ជំពូក ១១៖ សេវាខាងក្រៅ	1.467.000.000	1.900.606.200	130%	433.606.200
ជំពូក ១២៖ សេវាខាងក្រៅផ្សេងៗ	554.000.000	521.272.439	94%	-32.727.561
ជំពូក ១៤៖ បន្ទុកបុគ្គលិក	1.868.000.000	1.884.075.270	90%	-183.924.730
ជំពូក ១៥៖ ឧបត្ថម្ភធន និង ជំនួយសង្គម	4.873.000.000	4.850.013.938	100%	-22.986.062
ខ. ចំណាយផ្សេងៗ	806.194.500.000	395.018.257.767	49%	-411.176.242.233
ជំពូក ១១៖ សេវាខាងក្រៅ (មូលនិធិថែទាំផ្លូវថ្នល់)		104.982.094.511	!!!	104.982.094.511
ជំពូក ១៦៖ បន្ទុកហិរញ្ញវត្ថុ (ការប្រាក់)	75.000.000.000	79.210.372.665	106%	4.210.372.665
ជំពូក ១៥៖ ឧបត្ថម្ភធន និង ជំនួយសង្គម (ឧបត្ថម្ភខេត្ត-ក្រុង និង ឃុំ-សង្កាត់)	146.000.000.000	185.852.984.445	127%	39.852.984.445
ជំពូក ១៣៖ ពន្ធ និង អាករ (VAT)		24.972.806.146	!!!	24.972.806.146
ជំពូក ០៩៖ ចំណាយមិនបានគ្រោងទុក	585.194.500.000	0	0%	-585.194.500.000
- ចំណាយគ្រឿងបំរុង	543.194.500.000	0	0%	-543.194.500.000
- ចំណាយផ្សេងៗ	42.000.000.000	0	0%	-42.000.000.000
២ សម្របចំណាយមូលធន	831.467.000.000	813.600.502.564	98%	-17.866.497.436
ជំពូក ១១៖ ការទូទាត់ប្រាក់ថ្នាំ	120.000.000.000	102.198.659.131	85%	-17.801.340.869
វិនិយោគដោយហិរញ្ញប្បទានក្នុងប្រទេស	711.467.000.000	711.401.843.433	100%	-65.156.567
តំរោងវិនិយោគ	345.067.000.000	382.956.517.824	111%	37.889.517.824
មូលនិធិបដិភាគ	145.000.000.000	215.204.250.609	148%	70.204.250.609
ការវិនិយោគមូលនិធិទ្រទ្រង់ថវិកា	221.400.000.000	113.241.075.000	51%	-108.158.925.000
វិនិយោគសាងសង់ និង ការងារហិរញ្ញប្បទានសម្រាប់ប្រទេសផ្ទាល់	1.400.000.000.000	1.926.193.150.545	138%	526.193.150.545




ការគ្រប់គ្រងឆ្នាំ២០០៨

តារាង "ខ១"


វិនិយោគដោយហិរញ្ញប្បទានក្នុងប្រទេស

ឯកតា រៀល


វិន័យ ក្រសួង ស្ថាប័ន	ឆ្នាំ២០០៨		% រចនាសម្ព័ន្ធ អនុវត្ត
	ច្បាប់ហិរញ្ញវត្ថុ	អនុវត្ត	
សរុបរួម (ក+ខ+គ+ឃ)	711,467,000,000	711,401,843,433	100.0%
កំពង់វិនិយោគ	345,067,000,000	382,956,517,824	53.8%
មូលនិធិបដិភាគ	145,000,000,000	215,204,250,609	30.3%
វិនិយោគដោយមូលនិធិទ្រទ្រង់ថវិកា	221,400,000,000	113,241,075,000	15.9%
ក វិនិយោគប្រចាំឆ្នាំ		201,852,204,728	28.4%
កំពង់វិនិយោគ		51,578,127,054	7.3%
មូលនិធិបដិភាគ		106,331,509,441	14.9%
វិនិយោគដោយមូលនិធិទ្រទ្រង់ថវិកា		43,942,568,233	6.2%
០១-ព្រះបរមរាជវាំង		2,391,480,000	0.3%
កំពង់វិនិយោគ		2,391,480,000	0.3%
០២-រដ្ឋសភា		18,042,526,464	2.5%
កំពង់វិនិយោគ		18,042,526,464	2.5%
០៥.១-ទីស្តីការគណៈរដ្ឋមន្ត្រី		31,962,337,890	4.5%
កំពង់វិនិយោគ		5,073,872,370	0.7%
មូលនិធិបដិភាគ		13,292,453,237	1.9%
វិនិយោគដោយមូលនិធិទ្រទ្រង់ថវិកា		13,596,012,283	1.9%
០៧.២-មហាវិថ្លីរដ្ឋបាលទូទៅ		16,427,157,848	2.3%
១. ក្រសួង		772,102,540	0.1%
មូលនិធិបដិភាគ		772,102,540	0.1%
៩. ខេត្តនានា		15,655,055,308	2.2%
កំពង់វិនិយោគ		15,655,055,308	2.2%
០៩-ក្រសួងការបរទេស និង សហប្រតិបត្តិការអន្តរជាតិ		352,847,341	0.0%
កំពង់វិនិយោគ		352,847,341	0.0%
១០-ក្រសួងសេដ្ឋកិច្ច និង ហិរញ្ញវត្ថុ		114,713,221,130	16.1%
១. ក្រសួង		114,713,221,130	16.1%
កំពង់វិនិយោគ		3,106,168,000	0.4%
មូលនិធិបដិភាគ		91,485,220,901	12.9%
វិនិយោគដោយមូលនិធិទ្រទ្រង់ថវិកា		20,121,832,229	2.8%
១៤-អង្គការសហប្រតិបត្តិការ		2,004,518,239	0.3%
មូលនិធិបដិភាគ		2,004,518,239	0.3%
មូលនិធិបដិភាគ		781,732,763	0.1%



វិស័យ ក្រសួង-ស្ថាប័ន	ឆ្នាំ២០០៨		% ចំណាត់ថ្នាក់ អនុវត្ត
	ច្បាប់ហិរញ្ញវត្ថុ	អនុវត្ត	
វិនិយោគដោយមូលនិធិទ្រទ្រង់ថវិកា		1,222,785,476	0.2%
២៦-ក្រសួងយុត្តិធម៌		7,447,059,426	1.0%
១. ក្រសួង		7,447,059,426	1.0%
គំរោងវិនិយោគ		6,956,177,571	1.0%
វិនិយោគដោយមូលនិធិទ្រទ្រង់ថវិកា		490,881,855	0.1%
១.១. យុត្តិធម៌		7,447,059,426	1.0%
គំរោងវិនិយោគ		6,956,177,571	1.0%
វិនិយោគដោយមូលនិធិទ្រទ្រង់ថវិកា		490,881,855	0.1%
៣០-គណៈកម្មាធិការជាតិរៀបចំការបោះឆ្នោត		8,511,056,390	1.2%
វិនិយោគដោយមូលនិធិទ្រទ្រង់ថវិកា		8,511,056,390	1.2%
ខ. វិស័យការពារជាតិ និង សន្តិសុខ		1,086,025,015	0.2%
គំរោងវិនិយោគ		609,625,015	0.1%
មូលនិធិបដិភាគ		476,400,000	0.1%
០៧.១-ក្រសួងមហាផ្ទៃ-សន្តិសុខសាធារណៈ		1,086,025,015	0.2%
គំរោងវិនិយោគ		609,625,015	0.1%
មូលនិធិបដិភាគ		476,400,000	0.1%
គ. វិស័យសង្គមកិច្ច		41,352,966,470	5.6%
គំរោងវិនិយោគ		14,319,751,102	2.0%
មូលនិធិបដិភាគ		5,238,811,274	0.7%
វិនិយោគដោយមូលនិធិទ្រទ្រង់ថវិកា		21,794,394,094	3.1%
១១-ក្រសួងព័ត៌មាន		7,528,818,600	1.1%
១. ក្រសួង		7,528,818,600	1.1%
គំរោងវិនិយោគ		7,528,818,600	1.1%
១២-ក្រសួងសុខាភិបាល		9,038,523,827	1.3%
១. ក្រសួង		9,038,523,827	1.3%
គំរោងវិនិយោគ		3,477,881,384	0.5%
មូលនិធិបដិភាគ		2,247,491,820	0.3%
វិនិយោគដោយមូលនិធិទ្រទ្រង់ថវិកា		3,313,150,623	0.5%
១៦-ក្រសួងអប់រំ យុវជន និង កីឡា		17,621,072,232	2.5%
១. ក្រសួង		17,621,072,232	2.5%
មូលនិធិបដិភាគ		2,684,294,824	0.4%
វិនិយោគដោយមូលនិធិទ្រទ្រង់ថវិកា		14,936,777,408	2.1%
វិនិយោគដោយមូលនិធិទ្រទ្រង់ថវិកា		17,621,072,232	2.5%
មូលនិធិបដិភាគ		2,684,294,824	0.4%
វិនិយោគដោយមូលនិធិទ្រទ្រង់ថវិកា		14,936,777,408	2.1%
២០-ក្រសួងកសិកម្ម រុក្ខាប្រមាញ់ និង ត្រីមាត		3,620,085,748	0.5%



វិស័យ - ក្រសួង-ស្ថាប័ន	ឆ្នាំ២០០៨		% ចរនាសម្ព័ន្ធ អនុវត្ត
	ច្បាប់បញ្ញត្តិ	អនុវត្ត	
១- ក្រសួង គំរោងវិនិយោគ មូលនិធិបដិភាគ		3,620,085,748 3,313,061,118 307,024,630	0.5% 0.5% 0.0%
២៤-ក្រសួងកិច្ចការនារី ១. ក្រសួង វិនិយោគដោយមូលនិធិទ្រទ្រង់ថវិកា		3,409,465,687 3,409,465,687 3,409,465,687	0.5% 0.5% 0.5%
៣២-ក្រសួងការងារ និង បណ្តុះបណ្តាលវិជ្ជាជីវៈ ១. ក្រសួង វិនិយោគដោយមូលនិធិទ្រទ្រង់ថវិកា		135,000,376 135,000,376 135,000,376	0.0% 0.0% 0.0%
ឃ. វិស័យសេដ្ឋកិច្ច		467,110,647,220	65.7%
គំរោងវិនិយោគ មូលនិធិបដិភាគ វិនិយោគដោយមូលនិធិទ្រទ្រង់ថវិកា		316,449,004,653 103,157,529,894 47,504,112,673	44.5% 14.5% 6.7%
០៥- ការដ្ឋានខាងការដ្ឋានអាកាសចរស៊ីវិល គំរោងវិនិយោគ មូលនិធិបដិភាគ		3,150,073,183 2,444,353,239 705,719,944	0.4% 0.3% 0.1%
១៣-ក្រសួងឧស្សាហកម្ម រ៉ែ និង ថាមពល ១. ក្រសួង មូលនិធិបដិភាគ		12,817,871,945 12,817,871,945 12,817,871,945	1.8% 1.8% 1.8%
១៥-ក្រសួងកាណ៊ីជ្ជកម្ម ១. ក្រសួង មូលនិធិបដិភាគ វិនិយោគដោយមូលនិធិទ្រទ្រង់ថវិកា		1,803,039,864 1,803,039,864 1,065,117,255 737,922,609	0.3% 0.3% 0.1% 0.1%
១៧-ក្រសួងកសិកម្ម រុក្ខាប្រមាញ់ និង នេសាទ ១. ក្រសួង មូលនិធិបដិភាគ វិនិយោគដោយមូលនិធិទ្រទ្រង់ថវិកា		6,005,745,277 6,005,745,277 2,310,713,958 3,695,031,319	0.8% 0.8% 0.3% 0.5%
២០-ក្រសួងអភិវឌ្ឍន៍ជនបទ ១. ក្រសួង គំរោងវិនិយោគ មូលនិធិបដិភាគ		108,284,521,527 106,284,521,527 101,977,730,685 6,306,790,842	15.2% 15.2% 14.3% 0.9%
២៦-ក្រសួងប្រៃសណីយ៍ និង ទូរគមនាគមន៍ ក្រសួងប្រៃសណីយ៍ ក្រសួងទឹកដីកសិកម្ម		2,740,777,474 2,740,777,474 2,740,777,474	0.4% 0.4% 0.4%
២៩-ក្រសួងសាធារណការ និង ដឹកជញ្ជូន		213,930,427,529	30.1%



វិស័យ - ក្រសួង-ស្ថាប័ន	ឆ្នាំ២០០៨		% ចែនសម្ព័ន្ធ អនុវត្ត
	ច្បាប់ហិរញ្ញវត្ថុ	រដ្ឋវត្ថុ	
១. ក្រសួង		213 930,427,529	30.1%
គំរោងវិនិយោគ		145,608,713,214	20.5%
មូលនិធិបដិភាគ		68,321,714,315	9.6%
២៧-ក្រសួងទេសចរណ៍		750,077,337	0.1%
១. ក្រសួង		750,077,337	0.1%
គំរោងវិនិយោគ		520,362,665	0.1%
មូលនិធិបដិភាគ		229,714,672	0.0%
២៨-ក្រសួងរៀបចំដែនដី នគរូបនីយកម្ម និង សំណង់		1,624,307,388	0.2%
១. ក្រសួង		1,624,307,388	0.2%
មូលនិធិបដិភាគ		1,624,307,388	0.2%
២៩-ក្រសួងធនធានទឹក និង ឧតុនិយម		116,003,805,696	16.3%
១. ក្រសួង		116,003,805,696	16.3%
គំរោងវិនិយោគ		63,157,067,376	8.9%
មូលនិធិបដិភាគ		9,775,579,575	1.4%
វិនិយោគដោយមូលនិធិទ្រទ្រង់ថវិកា		43,071,158,745	6.1%



ROYAUME DU CAMBODGE

ការគ្រប់គ្រងឆ្នាំ២០០៨

តារាង "ខ២"

វិនិយោគសាធារណៈដោយហិរញ្ញប្បទានក្រៅប្រទេស

ឯកតា: រៀល

ក្រសួង ស្ថាប័ន គំរោង	ប្រភពហិរញ្ញប្បទាន	ច្បាប់ហិរញ្ញវត្ថុ ឆ្នាំ២០០៨	ការអនុវត្តឆ្នាំ ២០០៨	
			គិតជា រៀល (*)	ដុល្លារ
សរុបរួម		1,400,000,000,000	1,926,193,150,545	474,431,810
ក្រសួងសុខាភិបាល		324,800,000,000	452,045,170,709	111,341,175
78 ពង្រឹងសេវាសុខាភិបាលមូលដ្ឋាន	ធនាគារអភិវឌ្ឍន៍អាស៊ី, ធនាគារពិភពលោក, អង្គការសុខភាពពិភពលោក, ជប៉ុន, អង់គ្លេស		144,656,690,763	35,629,727
82 កម្មវិធីប្រយុទ្ធនឹងជម្ងឺរបេង	ធនាគារពិភពលោក, អង្គការសុខភាពពិភពលោក, ភ្នាក់ងារសហប្រតិបត្តិការអភិវឌ្ឍន៍អាស៊ី, អង្គការមិនមែនរដ្ឋាភិបាល		22,711,799,303	5,594,039
83 ការប្រយុទ្ធនឹងជម្ងឺគ្រុនចាញ់គ្រុនឈាម	ធនាគារពិភពលោក, អង់គ្លេស, សហរដ្ឋអាមេរិក, ជប៉ុន, ធនាគារអភិវឌ្ឍន៍អាស៊ី		29,700,045,555	7,310,282
84 កែទម្រង់ការចែកចាយឱសថស្ថាន និងសំភារៈបរិក្ខារពេទ្យ	មូលនិធិសកលកុមារសហប្រជាជាតិ, អង្គការសុខភាពពិភពលោក, ភ្នាក់ងារសហប្រតិបត្តិការអន្តរជាតិជប៉ុន, ជប៉ុន		183,675,561,860	45,240,286
86 កម្មវិធីជាតិប្រយុទ្ធនឹងជម្ងឺអេដស៍ និងកាមរោគ	អង់គ្លេស, ធនាគារពិភពលោក, មូលនិធិសកលកុមារសហប្រជាជាតិ, អង្គការសុខភាពពិភពលោក,		28,326,854,856	6,977,058
87 ការស្តារមន្ទីរពេទ្យជាតិ	បារាំង, អង្គការមិនមែនរដ្ឋាភិបាល		24,996,955,707	6,156,886
426 គ្រួសារនិស្សគ្រប់គ្រងបំណែកហាម និងប្តីសង្កូវ	អង្គការសុខភាពពិភពលោក, អង្គការមិនមែនរដ្ឋាភិបាល, សហគមន៍វិប្រ, បារាំង, ធនាគារពិភពលោក, អូស្ត្រាលី		4,612,242,290	1,136,020
701 អភិវឌ្ឍឱសថបុកណា	អង្គការសុខភាពពិភពលោក, មូលនិធិសកលកុមារសហប្រជាជាតិ		454,236,002	111,881
962 គំរោងគ្រប់គ្រងជម្ងឺកុមារ (IMCI)	អង្គការសុខភាពពិភពលោក, មូលនិធិសកលកុមារសហប្រជាជាតិ, អង្គការមិនមែនរដ្ឋាភិបាល		4,542,359,821	1,118,808
1024 កម្មវិធីគ្រួសារនិស្ស និង អន្តរាគមន៍សុខភាពសាធារណៈ	អង្គការសុខភាពពិភពលោក, ធនាគារពិភពលោក, អាស្ត្រីម៉ង់, អង្គការក្រៅរដ្ឋាភិបាល		1,551,390,624	382,116
1096 កម្មវិធីសុខភាពបឋមនៅខេត្តកំពង់ចាម	បែលហ្ស៊ិក		1,956,708,847	481,948
1097 កម្មវិធីសេវាកម្មសុខភាពបឋមនៅខេត្តសៀមរាប និងឧត្តរមានជ័យ	បែលហ្ស៊ិក		2,082,497,292	512,930
1100 គំរោងគ្រួសារនិស្សរបេង ជំហានទី២	ជប៉ុន		412,306,520	101,553
1102 គំរោងអភិវឌ្ឍធនធានមនុស្សកុមារសុខាភិបាល	ជប៉ុន		667,377,509	164,379
1316 អភិវឌ្ឍធនធាន និងសេវាសុខភាពផ្លូវចិត្ត	អង្គការសុខភាពពិភពលោក, អង្គការអន្តរជាតិសំរាប់អន្តរប្រទេស		1,698,143,760	418,262
ក្រសួងអប់រំ យុវជន និងកីឡា		208,100,000,000	218,340,755,556	53,778,511
719 កម្មវិធីអភិវឌ្ឍសំភារៈប្រវត្តិ	ធនាគារអភិវឌ្ឍន៍អាស៊ី		62,405,036,106	15,370,699
876 ការអប់រំមូលដ្ឋាននិងបណ្តុះបណ្តាលគ្រូបង្រៀននៅ ខេត្តសៀមរាប ឧត្តរមានជ័យ និងកំពង់ចាម	បែលហ្ស៊ិក		8,637,471,936	2,127,456
1063 គំរោងទ្រទ្រង់វិស័យអប់រំនៅកម្ពុជា	ធនាគារពិភពលោក		26,292,428,082	6,453,800
1067 គំរោងកែលម្អការចូលរៀននៅបឋមសិក្សាក្នុងឃុំជួបការលំបាក	ធនាគារអភិវឌ្ឍន៍អាស៊ី		1,233,425,363	303,799
1072 កម្មវិធីអប់រំមូលដ្ឋានជំហានទី២	ស្វីយែរ, មូលនិធិសកលកុមារសហប្រជាជាតិ		15,548,847,224	3,829,765



ការគ្រប់គ្រងឆ្នាំ២០០៨

តារាង "ខ២"

វិនិយោគសាធារណៈដោយហិរញ្ញប្បទានក្រៅប្រទេស

ឯកតា: រៀល

ក្រសួង ស្ថាប័ន គំរោង	ប្រភពហិរញ្ញប្បទាន	ច្បាប់ហិរញ្ញវត្ថុ ឆ្នាំ២០០៨	ការអនុវត្តឆ្នាំ ២០០៨	
			គិតជា រៀល (*)	ដុល្លារ
1073 បរិក្ខារទ្រទ្រង់ណែនាំការអប់រំមូលដ្ឋានដល់សិស្សក្រីក្រ	សហគមន៍អឺរ៉ុប		11.705.311,899	2.383.082
1074 កម្មវិធីអភិវឌ្ឍន៍វិស័យអប់រំលើកទី២	ធនាគារអភិវឌ្ឍន៍អាស៊ី		19.217.676,325	4.733.418
1075 គំរោងអភិវឌ្ឍន៍វិស័យអប់រំមធ្យមសិក្សា	ធនាគារអភិវឌ្ឍន៍អាស៊ី		25.563.003,561	6.296.306
1127 ទំនាក់ទំនងការងារសម្រាប់ការងារសុខភាព	សហគមន៍អឺរ៉ុប		5.314.560,984	1.309,005
1144 ការអប់រំប្រកបដោយសមធម៌នៅបឋម និង មធ្យមសិក្សា	ជប៉ុន មូលនិធិសហប្រតិបត្តិការសហប្រជាជាតិ		8.735.307,394	2.151.554
1145 ពង្រឹងការរៀបចំផែនការ និងគ្រប់គ្រង	កង្កែបអប់រំខ្មែរស្រូវនិងវប្បធម៌ សហប្រជាជាតិ ស៊ុយអែត, អង្គការអប់រំវិទ្យាសាស្ត្រនិងវប្បធម៌		2.914.098,530	711.158
1333 កម្មវិធីផ្តល់អាហារសំរេនពេលព្រឹក និងបឋមអង្គុយកទៅផ្ទះ	សហប្រជាជាតិ កម្មវិធីស្បៀងអាហារពិភពលោក		30.863,588,151	7.601,869
ក្រសួងកសិកម្ម រុក្ខាប្រមាញ់ និងនេសាទ		77,200,000,000	45,555,144,695	11,220,479
1147 កម្មវិធីអភិវឌ្ឍន៍វិស័យកសិកម្ម	ធនាគារអភិវឌ្ឍន៍អាស៊ី		2.585.650,973	636,860
1148 គំរោងអភិវឌ្ឍន៍វិស័យកសិកម្ម	ធនាគារអភិវឌ្ឍន៍អាស៊ី		7.973,588,625	1.963,938
1152 គំរោងស្តារឡើងវិញលើវិស័យសេដ្ឋកិច្ច-សង្គមកិច្ច នៅខេត្តកាតព្វកែវ (អេកូសូន)	សហគមន៍អឺរ៉ុប		17,470,614,787	4,303,107
1158 គំរោងស្រាវជ្រាវវិប្បកម្ម	ជប៉ុន		59,400,074	14,631
1159 គំរោងចិញ្ចឹមសត្វ កម្ពុជា-អឺរ៉ុប	សហគមន៍អឺរ៉ុប		2,096,473,786	516,373
1162 លើកកម្ពស់គុណភាពសហគមន៍	សហគមន៍អឺរ៉ុប		1,397,649,191	344,249
1202 គំរោងគាំទ្របន្ថយភាពក្រីក្រនៅខេត្តស្វាយរៀង និងព្រៃវែង	មូលនិធិអន្តរជាតិសហប្រតិបត្តិការអភិវឌ្ឍន៍កសិកម្ម		10,482,368,932	2,581,864
1206 គំរោងអភិវឌ្ឍន៍ក្នុងខេត្តបាត់ដំបង	អ៊ីតាលី		3,489,398,326	859,458
អាជ្ញាធរកម្ពុជាគ្រប់គ្រងសកម្មភាពកំចាត់ម៉ែន និងសង្គ្រោះជនពិការដោយសារម៉ែន			3,137,722,433	772,838
737 អាជ្ញាធរម៉ែនកម្ពុជា	កម្មវិធីអភិវឌ្ឍសហប្រជាជាតិ, អូស្ត្រាលី, កាណាដា, អង់គ្លេស		3,137,722,433	772,838
ក្រសួងរៀបចំដែនដី នគរូបនីយកម្ម និងសំណង់		19,900,000,000	47,083,307,081	11,596,874
1359 គំរោងរៀបចំដែនដី	ភ្នាក់ងារអភិវឌ្ឍន៍អន្តរជាតិរបស់ប្រទេសជប៉ុន		6,114,715,235	1,506,087
742 គំរោងរៀបចំដែនដី និង រដ្ឋបាលដីធ្លី	ធនាគារពិភពលោក, អាល្លឺម៉ង់, កាណាដា, ហ្វ្រាំងខ្យង		34,853,876,511	8,584,699
446 កសាងប្រព័ន្ធប្រឹច័យភាគ/ប្លង់ប្រព័ន្ធព័ត៌មាន	កូរ៉េ		6,114,715,235	1,506,087
ក្រសួងធនធានទឹក និងខ្យល់ច្របូកច្របល់		63,200,000,000	72,356,298,369	17,821,748
289 ប្រព័ន្ធធារាសាស្ត្រ និងហេដ្ឋារចនាសម្ព័ន្ធជនបទ (ស្ទឹងជំនិត)	ធនាគារអភិវឌ្ឍន៍អាស៊ី, ភ្នាក់ងារពាក់កណ្តាលអភិវឌ្ឍន៍		3,913,417,695	963,896
308 ស្ថាប្រព័ន្ធធារាសាស្ត្រស្បៀងកម្រ	ឥណ្ឌា		3,494,122,977	860,621
395 មជ្ឈមណ្ឌលបច្ចេកទេសសម្រាប់ប្រព័ន្ធស្រោចស្រព	ជប៉ុន		1,747,061,439	430,311
496 សិក្សាលើការអភិវឌ្ឍន៍កសិកម្មអាងស្ទឹងព្រែកត្នោត	ជប៉ុន		3,494,122,977	860,621
834 ប្រព័ន្ធធារាសាស្ត្រកាតព្វកែវ	ធនាគារអភិវឌ្ឍន៍អាស៊ី		3,948,358,979	972,502
849 ជួសជុលអាងទឹកបាសាក់នៅខេត្តបាត់ដំបង	កម្មវិធីស្បៀងអាហារពិភពលោក		2,096,473,786	516,373
851 ជួសជុលប្រព័ន្ធធារាសាស្ត្រក្នុងតំបន់វាលស្រយោងទី២	ជប៉ុន		1,397,649,191	344,249
1056 គម្រោងអភិវឌ្ឍន៍ប្រព័ន្ធស្រោចស្រពនៅបូកា និងឥសាន្ត	មូលនិធិរ៉ូប៊ីយ៉ាអន្តរជាតិ		34,941,229,673	8,606,214
1057 គម្រោងអភិវឌ្ឍន៍ប្រព័ន្ធស្រោចស្រពនៅបូកា និងឥសាន្ត	បារាំង		3,494,122,977	860,621
1058 គម្រោងអភិវឌ្ឍន៍ប្រព័ន្ធស្រោចស្រពនៅបូកា និងឥសាន្ត	កូរ៉េ		6,666,786,595	1,642,666




ការគ្រប់គ្រងឆ្នាំ២០០៨

តារាង "ខ២"

វិនិយោគសាធារណៈដោយហិរញ្ញប្បទានក្រៅប្រទេស

ឯកតា: រៀល

ក្រសួង ស្ថាប័ន តំបន់	ប្រភពហិរញ្ញប្បទាន	ច្បាប់ហិរញ្ញវត្ថុ ឆ្នាំ២០០៨	ការអនុវត្តឆ្នាំ ២០០៨	
			គិតជាដុល្លារ (*)	ដុល្លារ
1425 ជួសជុលទំនប់ការពារទឹកជំនន់បាបាយ កំពង់ចាម	រូប		1 572 355 315	387 280
1426 ការគ្រប់គ្រងទឹក និង ប្រព័ន្ធស្រោចស្រព នៅកំពត តាកែវ និង កំពង់ធំ	អូស្ត្រាលី		1,397 649,191	344,249
1428 ទិញ និងតម្លើងម៉ាស៊ីនបូមទឹកជនបទ ១៨០ គ្រឿង	ឥណ្ឌា		4,192,947,573	1,032,746
ក្រសួងអភិវឌ្ឍន៍ជនបទ		21,100,000,000	19,399,370,746	4,778,170
1201 គំរោងអភិវឌ្ឍន៍ជនបទនៅខេត្តកំពង់ធំ និងកំពត	មូលនិធិអន្តរជាតិសំរាប់អភិវឌ្ឍន៍កសិកម្ម		3,494,122,977	860,621
1323 ផ្គត់ផ្គង់ទឹកស្អាត និងអនាម័យជនបទ ខេត្តជុំវិញបឹងទន្លេសាប	ធនាគារអភិវឌ្ឍន៍អាស៊ី		9,234,966,976	2,274,622
1385 កម្មវិធីកែលម្អជួនបទទី៤	អាស៊ីម៉ង់		3,494,122,977	860,621
1386 គំរោងផ្គត់ផ្គង់ទឹកស្អាតនៅតំបន់ជនបទទី២	ជប៉ុន		3,176,157,816	782,305
ក្រសួងសេដ្ឋកិច្ច និងហិរញ្ញវត្ថុ		81,500,000,000	173,885,029,426	42,928,825
1393 កាត់បន្ថយភាពក្រីក្រ និងប្រតិបត្តិការដើម្បីកំណើន	ធនាគារពិភពលោក, ជប៉ុន		125,491,426,314	30,909,218
1211 កម្មវិធីកំណែទម្រង់ហិរញ្ញវត្ថុសាធារណៈ	ធនាគារពិភពលោក, ដៃគូអភិវឌ្ឍ		6,778,598,546	1,669,606
1215 គ្រប់គ្រងហិរញ្ញវត្ថុសាធារណៈ និងគណនេយ្យភាព	ធនាគារពិភពលោក		6,673,774,892	1,643,787
1471 កម្មវិធីអភិវឌ្ឍន៍ហិរញ្ញវត្ថុជំហាន ២ អនុកម្មវិធីទី ១	ធនាគារអភិវឌ្ឍន៍អាស៊ី		34,941,229,673	8,606,214
ក្រសួងពាណិជ្ជកម្ម		12,300,000,000	14,315,118,535	3,525,891
1217 វិញ្ញាបនបត្របញ្ជាក់ពីការស្នាក់នៅ	បារាំង		133,109,409	32,786
1218 ការកំណត់កូដស្រុកអភិវឌ្ឍ	បារាំង		205,517,316	50,620
1404 កិច្ចសម្របសម្រួលពាណិជ្ជកម្ម និងការប្រកួតប្រជែង	ធនាគារពិភពលោក		13,976,491,810	3,442,486
ក្រសួងឧស្សាហកម្ម រ៉ែ និងថាមពល		81,100,000,000	153,668,033,737	37,849,269
556 គំរោងវិនិយោគ និងអគ្គិសនីតាមជនបទ	ធនាគារអភិវឌ្ឍន៍អាស៊ី, ធនាគារពិភពលោក, មូលនិធិសកល		68,135,397,809	16,782,118
828 គំរោងពង្រីកអាស្ថានភាពផលិតថាមពលអគ្គិសនី ១០ មេកាវ៉ាត់	ជប៉ុន		5,241,184,416	1,290,932
903 វិនិយោគថាមពលតង់ស្យុងខេត្តតាកែវ-កំពត	អាស៊ីម៉ង់		13,976,491,810	3,442,486
999 គំរោងផ្គត់ផ្គង់ទឹកស្អាត និងអនាម័យទីប្រជុំជនខេត្ត និងក្រុង	ធនាគារពិភពលោក, អង្គការមិនមែនរដ្ឋាភិបាល		5,363,478,763	1,321,054
1225 គំរោងអភិវឌ្ឍន៍ជនបទនៅខេត្តមណ្ឌលគិរី	ជប៉ុន		6,988,245,955	1,721,243
1227 គំរោងផ្គត់ផ្គង់ទឹកស្អាតតាមខេត្ត-ក្រុង	ធនាគារពិភពលោក		8,539,636,479	2,103,359
902 សាងសង់វិនិយោគតង់ស្យុង ២៣០ គីឡូវ៉ាត់ កំពត ក្រុងព្រះសីហនុ	ធនាគារអភិវឌ្ឍន៍អាស៊ី, ជប៉ុន		36,688,291,113	9,036,525
896 ការសិក្សាផែនការមេលើការអភិវឌ្ឍន៍អគ្គិសនី (ទូទាំងប្រទេស)	ជប៉ុន		5,241,184,416	1,290,932
898 សិក្សាអភិវឌ្ឍន៍អាងទន្លេសេសាន	វៀតណាម		873,530,720	215,155
1084 អគ្គិសនីជនបទជម្រក	ជប៉ុន		2,620,592,258	645,466
ក្រសួងសាធារណៈការ និងដឹកជញ្ជូន		347,000,000,000	499,205,347,764	122,956,982
222 សាងសង់ផ្លូវជាតិលេខ៧៨ បានលុង-អូយ៉ាដាវ	វៀតណាម		17,470,614,787	4,303,107
237 ស្ពានឡើងវិញផ្លូវជាតិលេខ៣ (ភ្នំពេញ-កំពត)	កូរ៉េ		15,723,553,348	3,872,796
464 សាងសង់ស្ពានតាមបណ្តោយផ្លូវសំខាន់ៗ	ជប៉ុន		1,956,708,847	481,948
796 តំបន់សេដ្ឋកិច្ចពិសេសកំពង់ផែក្រុងព្រះសីហនុ ជំហានទី១ និងទី២	ជប៉ុន		29,700,045,158	7,315,282
799 ការអភិវឌ្ឍន៍ផ្លូវជាតិលេខ ៤ ភ្នំពេញ-អូរលៀង	ជប៉ុន		57,303,616,629	14,114,191
800 គំរោងកសិកម្មនិងវិនិយោគផ្សេងៗទៀតជាតិលេខ ៥ និង ៦	ធនាគារអភិវឌ្ឍន៍អាស៊ី, អង្គការនៃប្រទេសនាំប្រេង		48,917,721,483	12,048,700
803 គំរោងអភិវឌ្ឍន៍ទេសចរណ៍ជនបទអន្តរជាតិ	ធនាគារអភិវឌ្ឍន៍អាស៊ី		6,988,245,955	1,721,243
856 គំរោងផ្គត់ផ្គង់ទឹកស្អាតព្រះសីហនុ ជំហានទី២	ជប៉ុន		17,470,614,787	4,303,107



24/32
 ច្បាប់ () លេខគត់

ការគ្រប់គ្រងឆ្នាំ២០០៨

តារាង "ខ២"

វិនិយោគសាធារណៈដោយហិរញ្ញប្បទានក្រៅប្រទេស

ឯកតា: រៀល

ក្រសួង ស្ថាប័ន តំបន់	ប្រភពហិរញ្ញប្បទាន	ច្បាប់ហិរញ្ញវត្ថុ ឆ្នាំ២០០៨	ការអនុវត្តឆ្នាំ ២០០៨	
			គិតជា រៀល (*)	ដុល្លារ
698 ជួសជុលផ្លូវជាតិលេខ ៧៦ ស្នួល សែនមនោរម្យព្រំប្រទល់រៀតណាម	ចិន		17,470,614,787	4,303,107
697 ជួសជុលផ្លូវជាតិលេខ ៥៧ បាត់ដំបង-ប៉ៃលិន-ព្រំប្រទល់ថៃ	ចិន		13,976,491,810	3,442,486
855 ស្តារផ្លូវជាតិលេខ៦៧ (សៀមរាប-អន្លង់វែង-ច្រកស្រឡា)	ថៃ		23,760,036,146	5,852,226
862 សាងសង់ផ្លូវជាតិលេខ៨ ព្រែកតាមាក់-អន្លង់វែង	ចិន		26,904,746,875	6,626,785
1303 អភិវឌ្ឍន៍កំពង់ផែបូមប្រេងផ្នែកខាងកើត	ជប៉ុន		3,494,122,977	860,621
1308 ការសាងសង់ស្ពានព្រែកតាមាក់	ចិន		48,917,721,483	12,048,700
1306 គំរោងសាងសង់ស្ពានព្រែកតាមាក់	ចិន		48,917,721,483	12,048,700
1450 គំរោងស្តារឡើងវិញបណ្តាញផ្លូវដែកកម្ពុជា	ធនាគារអភិវឌ្ឍន៍អាស៊ី, ម៉ាឡេស៊ី		37,911,234,179	9,337,742
1454 គ្រប់គ្រង ថែទាំទ្រព្យសម្បត្តិផ្លូវថ្នល់	ធនាគារអភិវឌ្ឍន៍អាស៊ី, ធនាគារពិភពលោក, អូស្ត្រាលី		27,114,394,185	6,678,422
1455 សាងសង់ផ្លូវជាតិលេខ៦២ និងផ្លូវខេត្តលេខ ២១០	ចិន		30,748,282,101	7,573,468
1456 សាងសង់ឡើងវិញផ្លូវជាតិលេខ ៧៨ (បានលុង-អូរពងមាន់)	ចិន		24,458,860,742	6,024,350
រដ្ឋលេខាធិការដ្ឋានអាគារសាស្ត្រស៊ីវិល		7,700,000,000	4,461,995,055	1,099,014
423 ព្រលានយន្តហោះខេត្តរតនគិរី	ធនាគារអភិវឌ្ឍន៍អាស៊ី		4,461,995,055	1,099,014
ក្រសួងព័ត៌មាន		2,700,000,000	2,795,298,382	688,497
1251 គំរោងជំនួយទ្រទ្រង់អភិវឌ្ឍន៍វិទ្យុ	អូស្ត្រាលី		2,795,298,382	688,497
ក្រសួងប្រៃសណីយ៍ និងទូរគមនាគមន៍		25,600,000,000	20,073,736,353	4,944,270
294 បណ្តាញទូរគមនាគមន៍ក្របខ័ណ្ឌមហាតំបន់ទន្លេមេគង្គ	ជប៉ុន		5,670,961,529	1,396,789
295 បណ្តាញទូរគមនាគមន៍ព័ត៌មានវិទ្យុមហាអនុតំបន់ទន្លេមេគង្គ	ចិន		14,402,774,824	3,547,481
ក្រសួងមហាផ្ទៃ		39,600,000,000	35,954,525,134	8,855,794
731 សាងសង់សាលារៀន-សង្កាត់	ធនាគារអភិវឌ្ឍន៍អាស៊ី		5,241,184,416	1,290,932
506 កែទម្រង់រដ្ឋបាល			2,445,886,035	602,435
1394 ពង្រឹងអភិបាលកិច្ចមូលដ្ឋាន	ធនាគារអភិវឌ្ឍន៍អាស៊ី		2,795,298,382	688,497
1395 កម្មវិធីសិទ្ធិកុមារ	មូលនិធិសំរាប់កុមារសហប្រជាជាតិ		1,013,295,658	249,580
1396 កម្មវិធីល្អ	សហរដ្ឋអាមេរិក		4,542,359,821	1,113,808
1397 ទ្រទ្រង់ដីកាពាររបស់ប្រជាជនតំបន់បឹងទន្លេសាប	ធនាគារអភិវឌ្ឍន៍អាស៊ី		5,241,184,416	1,290,932
1398 គ្រប់គ្រងធនធានធម្មជាតិ និងកែលម្អជីវភាពរស់នៅ	ដាណឺម៉ាក		3,494,122,977	860,621
1399 គំរោងអភិបាលកិច្ចល្អ	ធនាគារពិភពលោក		3,144,710,630	774,559
1400 អភិវឌ្ឍន៍មូលដ្ឋានខេត្តសៀមរាប	ធនាគារពិភពលោក		2,795,298,382	688,497
1401 គាំទ្រវិមជ្ឈការ និងសហមជ្ឈការ	ដាណឺម៉ាក		5,241,184,416	1,290,932
ក្រសួងសន្តិសុខសាធារណៈ អភិវឌ្ឍន៍ និងយុវជន និងកីឡា		8,600,000,000	2,760,357,098	679,891
594 សាងសង់កុមារស្រាប់កុមារ SOS កម្ពុជា	អង្គការមិនមែនរដ្ឋាភិបាល		698,824,595	172,124
1273 ពង្រឹងសមត្ថភាពជនពិការក្នុងខេត្តចំនួន ០៤	បែលហ្ស៊ិក		698,824,595	172,124
1274 មណ្ឌលគ្រប់គ្រងកាយ និងសង្គមក្នុងខេត្តសៀមរាប បន្ទាយមានជ័យ	បែលហ្ស៊ិក		1,048,236,844	258,186



លេខគត់

ការគ្រប់គ្រងឆ្នាំ២០០៨

តារាង "ខ២"

វិនិយោគសាធារណៈដោយហិរញ្ញប្បទានក្រៅប្រទេស

ឯកតា: រៀល

ក្រសួង ស្ថាប័ន គំរោង	ប្រភពហិរញ្ញប្បទាន	ច្បាប់ហិរញ្ញវត្ថុ ឆ្នាំ២០០៨	ការអនុវត្តឆ្នាំ ២០០៨	
			គិតជា រៀល (*)	ដុល្លារ
1310 កម្មវិធីស្តារនីតិសម្បទា និងសមាហរណកម្មកុមារ ទំនាស់នឹងច្បាប់ និងប្រើប្រាស់គ្រឿងញៀនដោយបំពាននៅតាមមជ្ឈមណ្ឌល និង ពន្ធនាគារ	មូលនិធិសំរាប់កុមារសហប្រជាជាតិ, សហរដ្ឋអាមេរិក		314,471,063	77,456
ក្រសួងបរិស្ថាន		14,400,000,000	11,488,676,294	2,829,723
612 ការគ្រប់គ្រងបរិស្ថានបឹងទន្លេសាប	ធនាគារអភិវឌ្ឍន៍អាស៊ី, កម្មវិធីអភិវឌ្ឍន៍សហប្រជាជាតិ, អង្គការស្បៀងអាហារ និងកសិកម្ម		7,337,658,203	1,807,305
1025 ការរៀបចំរបាយការណ៍លើកទី២ ក្រោមអនុសញ្ញា គ្របខ័ណ្ឌ សហប្រជាជាតិស្តីពីការប្រែប្រួលអាកាសធាតុ	កម្មវិធីអភិវឌ្ឍន៍សហប្រជាជាតិ		545,083,163	134,257
1026 គំរោងសកម្មភាពសម្រាប់អនុវត្តគ្របខ័ណ្ឌដីស្បៀងភាព	កម្មវិធីបរិស្ថានសហប្រជាជាតិ		1,509,461,142	371,788
1280 ការគ្រប់គ្រងតំបន់អភិរក្ស	កម្មវិធីអភិវឌ្ឍន៍សហប្រជាជាតិ, សង្គមអភិរក្សសត្វព្រៃ		2,096,473,786	516,373
ក្រសួងទេសចរណ៍		2,600,000,000	2,445,886,035	602,435
1293 គំរោងអភិវឌ្ឍន៍ទេសចរណ៍តំបន់ទន្លេមេគង្គ	ធនាគារអភិវឌ្ឍន៍អាស៊ី		2,445,886,035	602,435
ក្រសួងកិច្ចការនារី		25,900,000,000	28,676,267,303	7,063,120
614 សាងសង់ និងជួសជុលអាគាររដ្ឋបាល	ជប៉ុន		21,530,785,717	5,303,149
1087 កម្មវិធីពង្រឹងសហគមន៍ដើម្បីប្រយុទ្ធនឹងជម្ងឺគ្រុនចាញ់	មូលនិធិសកល		293,506,372	72,292
1088 គំរោងបញ្ជាក់ប្រយោជន៍ និងការអភិវឌ្ឍន៍គោលនយោបាយ	ជប៉ុន		1,268,366,547	312,406
1089 គំរោងលើកកម្ពស់សមធម៌យេនឌ័រ	មូលនិធិប្រជាជនសហប្រជាជាតិ		1,453,555,166	358,019
1090 មជ្ឈមណ្ឌលអភិវឌ្ឍន៍ស្ត្រី	ធនាគារអភិវឌ្ឍន៍អាស៊ី, ជប៉ុន		1,823,932,205	449,244
1091 កាតព្វកិច្ចដើម្បីសមធម៌យេនឌ័រ	កម្មវិធីអភិវឌ្ឍន៍សហប្រជាជាតិ		2,306,121,195	568,010
ទីស្តីការគណៈរដ្ឋមន្ត្រី		2,400,000,000	97,660,736,843	24,054,369
1437 សាងសង់មជ្ឈមណ្ឌលព័ត៌មានវិទ្យា	ចិន		19,217,676,325	4,733,418
1438 សាងសង់ទីស្តីការគណៈរដ្ឋមន្ត្រី	ចិន		60,972,445,730	15,017,844
1439 ពង្រឹងសមត្ថភាពប្រព័ន្ធបច្ចេកវិទ្យា	ជប៉ុន		3,494,122,977	860,621
1440 សាងសង់ប្រព័ន្ធព័ត៌មានរដ្ឋបាលខេត្ត-ក្រុង	កូរ៉េ		13,976,491,810	3,442,486
រាជធានីភ្នំពេញ		32,400,000,000	20,884,372,999	5,143,934
1297 ជួសជុលផ្សារថ្មីឡើងវិញ	បារាំង		538,094,965	132,536
792 បង្កើនការការពារទឹកជំនន់ក្នុងរាជធានីភ្នំពេញ ជំហានទី២	ជប៉ុន		20,346,278,034	5,011,399

* អត្រាប្តូរប្រាក់ ៤.០៦០ រៀល ក្នុង ១ ដុល្លារអាមេរិក



បញ្ជាក់: () លេខគត់

h.i