



SILAKA

កម្មវិធីបណ្តុះបណ្តាលការតស៊ូមតិលើកម្ពុជា

CAMBODIA ADVOCACY TRAINING PROGRAM



ស្វែងរកត្រូវតែរស់រានរស់រាន



រូបភាព អនុវត្តសកម្មភាពស្រាវជ្រាវដោយមានការចូលរួម

នៅសហគមន៍ ភូមិតិចមន៍ក្រោម ឃុំស្រឡប់ ខេត្តកំពង់ចាម

SILAKA

#6S, Street 21, Sangkat Tonle Basac, Khand Chamcar Mon, Phnom Penh.

Tel: (855) 23 - 21-7872 / 21-0920 Fax: (855) 23 - 21-3108

E-mail: silaka@silaka.org / ctp@silaka.org Website: www.silaka.org

សៀវភៅសំរាប់គ្រូ

ស្តីពី

ការវិវត្តសិទ្ធិស្ត្រីនៅថ្នាក់មូលដ្ឋាន

សម្របសម្រួលដោយ:

Sout East Asian Committee for Advocacy

សម្របសម្រួលដោយ:

**SILAKA, Khmer Youth Association(KYA),
Urban Poor Women in Development(UPWD)
STAR KAMPUCHEA, SOR SOR TRONG, and
Kampong Cham NGOs Advocacy Network (KNAN)**

មាតិកាអត្ថបទ

ខ័ណ្ឌទី១: ប្រព័ន្ធផ្សព្វផ្សាយ និងទំនាក់ទំនង		១-១០៦
I.	មេរៀនទី១: ទស្សនៈទូទៅនៃការតស៊ូមតិ	២-២៧
	ក. ប្លង់មេរៀន	៣-៦
	ខ. ឯកសារចែកសិស្ស	៧-១៧
	គ. ឯកសារបញ្ចាំង	១៨-២៧
	<ul style="list-style-type: none"> ▪ រឿងនិទាន ភ្នំប្រុស ភ្នំស្រី 	
	<ul style="list-style-type: none"> ▪ ការអភិវឌ្ឍន៍ និងការតស៊ូមតិ 	
	<ul style="list-style-type: none"> ▪ ការតស៊ូតាមផ្លូវច្បាប់ 	
	<ul style="list-style-type: none"> ▪ ការតស៊ូមតិ និងការដោះស្រាយទំនាស់ 	
	<ul style="list-style-type: none"> ▪ វិធីសាស្ត្រនៃការតស៊ូមតិ 	
	<ul style="list-style-type: none"> ▪ កត្តាដែលធ្វើឱ្យការតស៊ូមតិមានប្រសិទ្ធភាព 	
	<ul style="list-style-type: none"> ▪ យុទ្ធសាស្ត្រផ្សេងៗក្នុងការតស៊ូមតិ 	
II.	មេរៀនទី២: ទំនាក់ទំនងសំរាប់ការតស៊ូមតិ	២៨-៥៦
	ក. ប្លង់មេរៀន	២៩-៣១
	ខ. ឯកសារចែកសិស្ស	៣២-៤១
	គ. ឯកសារបញ្ចាំង	៤២-៥៦
	<ul style="list-style-type: none"> ▪ អ្វីជាទំនាក់ទំនង? 	
	<ul style="list-style-type: none"> ▪ ដំណើរការទំនាក់ទំនង 	
	<ul style="list-style-type: none"> ▪ ប្រភេទទំនាក់ទំនង 	
	<ul style="list-style-type: none"> ▪ កិរិយាទំនាក់ទំនង 	
	<ul style="list-style-type: none"> ▪ ប្រសិទ្ធភាពទំនាក់ទំនង 	
	<ul style="list-style-type: none"> ▪ ភាពជាអ្នកដឹកនាំទំនាក់ទំនង 	
III.	មេរៀនទី៣: ការផ្សព្វផ្សាយព័ត៌មាន និងទំនាក់ទំនងសំរាប់ការតស៊ូមតិ	៥៧-១០៣

	ក. ប្លង់មេរៀន	៥៨-៥៩
	ខ. ឯកសារចែកសិស្ស	៦០-៩៥
	គ. ឯកសារបញ្ជាំង	៩៦-១០៣
	▪ ការផ្សព្វផ្សាយពត៌មាន	
	▪ គោលបំណងនៃការផ្សព្វផ្សាយពត៌មាន	
	▪ អ្វីដែលអង្គការមិនមែនរដ្ឋាភិបាលត្រូវធ្វើ	
	▪ ការគូររូប និងថតរូប	
	▪ ទំព័រសង្កេតលើ ជំពូកទី១	១០៤-១០៦
ជំពូកទី២: សកម្មភាពស្រាវជ្រាវដោយមានការចូលរួម		
		១០៧-២០១
I.	មេរៀនទី១: អ្វីជាសកម្មភាពស្រាវជ្រាវដោយមានការចូលរួម	១០៨-១២២
	ក. ប្លង់មេរៀន	១០៩-១១០
	ខ. ឯកសារចែកសិស្ស	១១១-១១៦
	គ. ឯកសារបញ្ជាំង	១១៧-១២២
	▪ អ្វីជាសកម្មភាពស្រាវជ្រាវដោយមានការចូលរួម	
	▪ លក្ខណៈសំខាន់ៗនៃសកម្មភាពស្រាវជ្រាវដោយមានការចូលរួម	
	▪ ការប្រៀបធៀបរវាងការស្រាវជ្រាវជាទ្រឹស្តី និងជា សកម្មភាពស្រាវជ្រាវដោយមានការចូលរួម	
II.	មេរៀនទី២: ជំហាននៃសកម្មភាពស្រាវជ្រាវដោយមានការចូលរួម	១២៣-១៣១
	ក.ប្លង់មេរៀន	១២៤-១២៥
	ខ. ឯកសារចែកសិស្ស	១២៦-១២៩
	គ. ឯកសារបញ្ជាំង	១៣០-១៣១
III.	មេរៀនទី៣: បច្ចេកទេស និង ឧបករណ៍នៃសកម្មភាពស្រាវជ្រាវដោយមានការចូលរួម	១៣២-១៥៣
	ក.ប្លង់មេរៀន	១៣៣-១៣៦
	ខ. ឯកសារចែកសិស្ស	១៣៧-១៤៣

	គ. ឯកសារបញ្ជាំង	១៤៤-១៥៣
	▪ ការគូសផែនទី	
	▪ គំនូសកាត់ទទឹង	
	▪ ប្រតិទិនរដូវកាល	
	▪ ការរៀបរាប់ប្រវត្តិសាស្ត្រ	
	▪ ដ្យាក្រាមលំហូរសេដ្ឋកិច្ច	
	▪ ដ្យាក្រាមស្ថាប័ន	
	▪ ចំនាត់ថ្នាក់ដោយពេញចិត្ត	
	▪ ចំនាត់ថ្នាក់ធៀបជាតិ	
	▪ ចំនាត់ថ្នាក់ទ្រព្យធន	
	▪ មូលហេតុ-ដំណោះស្រាយ	
	▪ ការប៉ាន់ប្រមាណគំរោងថ្មី	
IV.	មេរៀនទី៤: ការប្រមូល និងវិភាគទិន្នន័យ	១៥៤-១៧៧
	ក. ប្លង់មេរៀន	១៥៥-១៥៨
	ខ. ឯកសារចែកសិស្ស	១៥៩-១៦៥
	គ. ឯកសារបញ្ជាំង	១៦៦-១៧៧
	▪ ទិន្នន័យជាអ្វី?	
	▪ វិធីសាស្ត្រនៃការប្រមូលទិន្នន័យ	
	▪ ជំហាននៃការប្រមូលទិន្នន័យ	
	▪ ការរៀបចំបញ្ជីសំណួរ និងសាកល្បងជាមុន	
	▪ ការរៀបចំផែនការសកម្មភាពស្រាវជ្រាវដោយ មានការចូលរួម	
V.	មេរៀនទី៥: ការងារក្រោយចុះមូលដ្ឋាន	១៧៨-១៩៨
	ក. ប្លង់មេរៀន	១៧៩-១៨១
	ខ. ឯកសារចែកសិស្ស	១៨២-១៨៨
	គ. ឯកសារបញ្ជាំង	១៨៩-១៩៨
	▪ ការបូកសរុប និងវិភាគទិន្នន័យ	

	<ul style="list-style-type: none"> ការបង្ហាញលទ្ធផលរកឃើញ 	
	<ul style="list-style-type: none"> ការសរសេររបាយការណ៍ 	
	<ul style="list-style-type: none"> ទំព័រសង្កេតលើ ជំពូកទី១ 	១៩៩-២០១
ខ័ណ្ឌទី៣: យុទ្ធសាស្ត្រតស៊ូមតិ		
		២០២-២៧៣
I.	មេរៀនទី១: អ្វីជាការតស៊ូមតិ?	២០៣-២៣២
	ក. ប្លង់មេរៀន	២០៤-២០៦
	ខ. ឯកសារចែកសិស្ស	២០៧-២១៩
	គ. ឯកសារបញ្ចាំង	២២០-២៣២
	<ul style="list-style-type: none"> អ្វីជាការតស៊ូមតិ? 	
	<ul style="list-style-type: none"> គោលនយោបាយសំរាប់ធ្វើការផ្លាស់ប្តូរ 	
	<ul style="list-style-type: none"> ហេតុអ្វីត្រូវធ្វើការតស៊ូមតិ? 	
	<ul style="list-style-type: none"> ចំណុចដែលត្រូវពិចារណាក្នុងការតស៊ូមតិ 	
	<ul style="list-style-type: none"> បច្ចេកវិជ្ជា និងកលស្សីថ្មី 	
II.	មេរៀនទី២: ការរៀបចំដំណើរការចរចា	២៣៣-២៥៤
	ក. ប្លង់មេរៀន	២៣៤-២៣៥
	ខ. ឯកសារចែកសិស្ស	២៣៦-២៤១
	គ. ឯកសារបញ្ចាំង	២៤២-២៥៤
	<ul style="list-style-type: none"> ធាតុសំខាន់ៗសំរាប់អនុវត្តមុនការចរចា 	
	<ul style="list-style-type: none"> ការអនុវត្តការចរចា 	
III.	មេរៀនទី៣: ផែនការតស៊ូមតិ	២៥៥-២៧០
	ក. ប្លង់មេរៀន	២៥៦-២៥៨
	ខ. ឯកសារចែកសិស្ស	២៥៩-២៦៤
	គ. ឯកសារបញ្ចាំង	២៦៥-២៧០
	<ul style="list-style-type: none"> ជំហានទាំងប្រាំនៃផែនការតស៊ូមតិ 	

	<ul style="list-style-type: none"> ▪ ការត្រួតពិនិត្យ និងវាយតម្លៃ 	
	<ul style="list-style-type: none"> ▪ ការអនុវត្តការធ្វើផែនការតស៊ូមតិ 	
	<ul style="list-style-type: none"> ▪ ទំព័រសង្កេតលើ ជំពូកទី៣ 	២៧១-២៧៣
	ទំព័រសង្កេតទូទៅ ពីការគ្រប់គ្រងគំរោង ខែកញ្ញា ឆ្នាំ២០០៣ ដល់ ខែមិថុនា ឆ្នាំ២០០៤	២៧៤-២៧៨២
	ទំព័ររូបថត គ្រូបង្គោល ដែលបានធ្វើសកម្មភាពបណ្តុះបណ្តាល នៅមូល ដ្ឋាន និងបានសំរេចការអនុវត្តន៍ ការតស៊ូមតិ នៅក្នុងឃុំគោលដៅ ទាំង៥ នៃខេត្តកំពង់ចាម	២៨៣ ទំព័រចុះក្រោយ



រូបថតអនុស្សាវរីយ៍ របស់សិក្ខាកាមដែលជា សមាសភាព
ជនបង្គោលសហគមន៍ ចំនួន២៥រូប ក្នុងវគ្គទំនាក់ទំនង កាលពីថ្ងៃទី១៦ ខែមិថុនា ឆ្នាំ២០០៤
នៅខាងមុខព្រៃសហគមន៍ នៃភូមិនិតមលើ ក្នុងឃុំស្រឡប់ ស្រុកត្បូងឃ្មុំ ខេត្តកំពង់ចាម



កម្មវិធីបណ្តុះបណ្តាលការតស៊ូមតិទៅកម្ពុជា
CAMBODIA ADVOCACY TRAINING PROGRAM

ជំពូកទី១

ក្រសួងសុខាភិបាល និងទំនាក់ទំនងសំរាប់ការតស៊ូមតិ

- ✍ ទស្សនៈទូទៅនៃការតស៊ូមតិ
- ✍ ទំនាក់ទំនងសំរាប់ការងារតស៊ូមតិ
- ✍ ការផ្សព្វផ្សាយពត៌មាន និងទំនាក់ទំនងសំរាប់ការតស៊ូមតិ



កម្មវិធីបណ្តុះបណ្តាលការតស៊ូមតិទៅកម្ពុជា
CAMBODIA ADVOCACY TRAINING PROGRAM

ចេញផ្សាយទី១

និស្សិតនិងគ្រូបង្រៀនការតស៊ូមតិ

- ✍ រឿងនិទាន ភ្នំប្រុស ភ្នំស្រី
- ✍ ការអភិវឌ្ឍន៍ និងការតស៊ូមតិ
- ✍ ការតស៊ូមតិតាមផ្លូវច្បាប់
- ✍ ការតស៊ូមតិ និងដោះស្រាយទំនាស់
- ✍ វិធីសាស្ត្រនៃការតស៊ូមតិ
- ✍ កត្តាដែលធ្វើឱ្យការតស៊ូមតិមានប្រសិទ្ធភាព
- ✍ យុទ្ធសាស្ត្រផ្សេងៗក្នុងការតស៊ូមតិ

កម្មវិធីបណ្តុះបណ្តាលការតស៊ូមតិនៅកម្ពុជា CAMBODIA ADVOCACY TRAINING PROGRAM

ឯកសារណែនាំគ្រូ

មេរៀនទី១

ទិសដៅនៃការតស៊ូមតិ

១. ទិសដៅនៅក្នុងបញ្ចប់មេរៀននេះសិក្ខាកាមនឹងអាច:

- បង្ហាញនូវការតស៊ូមតិរបស់ស្ត្រីខ្មែរតាំងពីបុរាណ
- បង្ហាញនូវភាពទាក់ទងគ្នារវាងការអភិវឌ្ឍន៍និងការតស៊ូមតិ
- កំណត់បាននូវនិយមន័យនៃការតស៊ូមតិ
- បង្ហាញនូវរបៀបដោះស្រាយទំនាស់តាមការតស៊ូមតិ
- កំណត់បាននូវវិធីសាស្ត្រតស៊ូមតិ
- បង្ហាញនូវកត្តាធ្វើឱ្យការតស៊ូមតិមានប្រសិទ្ធភាព
- បង្ហាញនូវយុទ្ធសាស្ត្រក្នុងការតស៊ូមតិ

២. វិធីសាស្ត្រ:

- សំណួរបំផុសគំនិត
- ពន្យល់
- សំដែងតួ
- ក្រុមពិភាក្សា

៣. រយៈពេល: ៧ម៉

៤. សំភារៈ: ក្រដាសផ្តាច់ដៃ ហ្វឺត ក្តារខ្សែន ស្កុតក្រដាស ក្រដាសកាត បង្កី ដងរែក គោម

៥. ដំណើរការ

🏠 ឧបហានទី១. រឿងនិទាន ភ្នំប្រុសភ្នំស្រី

- អ្នកសំរបសំរួលសួរសំណួរ” តើអ្នកដែលលឺប្រវត្តិភ្នំប្រុសភ្នំស្រីឬទេ ? តើភ្នំទាំងពីរនៅឯណា?តើមូលហេតុអ្វីដែលកើតភ្នំនេះឡើង? ម្តងមួយៗឱ្យអ្នកចូលរួមឆ្លើយ ហើយអ្នកសំរបសំរួលសរសេរចំលើយលើក្តារខៀន និងធ្វើការកែលំអនូវចំណុចខ្លះខាត ។
- អ្នកសំរបសំរួលរកអ្នកស្ម័គ្រចិត្តឡើងនិទានរឿង ភ្នំប្រុសភ្នំស្រី 'ឱ្យអ្នកចូលរួមទាំងអស់ស្តាប់ ។ (អ្នកសំរបសំរួលគួរស្រាវជ្រាវឯកសារពីប្រវត្តិភ្នំទាំងពីរឱ្យបានច្បាស់មកបង្ហាញអ្នកចូលរួម)
- អ្នកសំរបសំរួលចែកសិក្ខាកាមជា២ក្រុមគឺ ក្រុមបុរស និងស្ត្រី បន្ទាប់មកបង្ហាញនូវដំណើរការដែលក្រុមទាំងពីរត្រូវអនុវត្ត:

ដំណើរការ

១. ក្រុមស្ត្រីត្រូវប្រជុំគ្នាគិតពីការរើបំរាស់ពីប្រពៃណី ស្ត្រីចូលដណ្តឹងបុរស
២. តំណាងខាងស្ត្រីទៅចរចាជាមួយតំណាងបុរស នូវអ្វីដែលក្រុមខ្លួនបានជជែកគ្នា ដោយធ្វើយ៉ាងណាឱ្យភាគីបុរសសុខចិត្តទទួលយកការភ្ជាប់គ្នាលើកដីធ្វើជាភ្នំ ។
៣. ក្រុមទាំងពីរជជែកគ្នាក្នុងក្រុមរៀងខ្លួនដើម្បីបង្កើតគោលការណ៍ក្នុងការភ្ជាប់នេះ
៤. តំណាងក្រុមទាំងពីរ ជួបគ្នាម្តងទៀតដោយយកគោលការណ៍មកអនុម័តជាមួយគ្នា និងណាត់ថ្ងៃប្រកួត
៥. អនុវត្តការលើកភ្នំ (១០នាទី)

ចំណាំ:

- អ្នកសំរបសំរួលត្រូវដាក់ក្រដាសផ្ទាំងធំជាចំនួនសេសអាច ៥ ឬ ៧...សន្លឹក ដើម្បីឱ្យក្រុមណា ១ មានក្រដាសលើស ១សន្លឹក ។
- ក្រុមស្ត្រីត្រូវសង្វាតប្រមូលសំភារៈពិសេស ក្រដាសផ្ទាំងធំឱ្យបានច្រើនជាងក្រុមបុរសដើម្បីយកមកចងធ្វើជាភ្នំឱ្យបានខ្ពស់ជាងបុរស ។

- ក្រោយអនុវត្តចប់អ្នកសំរបសំរួលសរសេរសំណួរ ” ការសំដែងតួនេះទទួលបានលទ្ធផលដូចម្តេច ? ចូរនិយាយពីសកម្មភាពរបស់ក្រុមទាំងពីរ ? តើតំណាងស្ត្រីទៅចរចាដូចម្តេចខ្លះ? តើក្រុមស្ត្រីគាត់ធ្វើអ្វីខ្លះ បន្តទៀត ? លើក្តារខៀនម្តងមួយសំណួរទៅអ្នកចូលរួមឱ្យគេឆ្លើយ ។
- អ្នកសំរបសំរួលសរសេរចំលើយរបស់អ្នកចូលរួមលើក្តារខៀន ហើយធ្វើការបូកសារុបមតិ និងបំពេញនូវចំណុចខ្លះខាត ដែលភ្ជាប់ទៅនឹងរឿងតស៊ូមតិដែលខ្មោយយើងមានតាំងពីសម័យបុរាណ ។

☛ ឧបទានទី២. ការអភិវឌ្ឍន៍ និងការគស្វមតិ

- អ្នកសំរបសំរួលសួរសំណួរ "តើការអភិវឌ្ឍន៍សហគមន៍ជាអ្វី ? ដោយសរសេរសំណួរលើក្តារខៀន បន្ទាប់មក ចែកក្រដាសកាតឱ្យអ្នកចូលរួមសរសេរចម្លើយ ។ ហើយឱ្យគេយកមកបិទលើក្តារខៀន ។
- អ្នកសំរបសំរួលសរុបគំនិតទាំងអស់ ដោយអានបញ្ជាក់គំនិតនីមួយៗជូនអ្នកចូលរួមស្តាប់ ហើយរើសយក គំនិតណាដែលត្រូវជាងគេមកសរសេរលើក្តារខៀន ។
- ចំពោះសំណួរ " ហេតុអ្វីបានជាត្រូវអភិវឌ្ឍន៍សហគមន៍? " (ប្រើវិធីសាស្ត្រសរសេរកាតដូចសំណួរខាងលើដែរ)
- អ្នកសំរបសំរួលសរសេរសំណួរ " ការធ្វើអភិវឌ្ឍន៍សហគមន៍បើមិនមានការតស្វមតិតើយ៉ាងដូចម្តេចដែរ? " លើក្តារខៀនឱ្យ អ្នកចូលរួមឆ្លើយឱ្យបាន៥-៦នាក់ ដោយអ្នកសំរបសំរួលសរសេរចម្លើយទាំងអស់លើក្តារខៀន ហើយអ្នក សំរបសំរួលបូកសរុបគំនិតឱ្យអ្នកចូលរួមស្តាប់ ។
- អ្នកសំរបសំរួលបញ្ចាំង និងពន្យល់ឯកសារ" ការអភិវឌ្ឍន៍សហគមន៍និងការតស្វមតិ " ។

☛ ឧបទានទី៣. ការតស្វមតិតាមផ្លូវច្បាប់

- អ្នកសំរបសំរួលសួរសំណួរ "តើអ្វីជាច្បាប់? ដោយសរសេរសំណួរលើក្តារខៀន បន្ទាប់មកចែកក្រដាសកាត ឱ្យអ្នកចូលរួមសរសេរចម្លើយ ។ ហើយឱ្យគេយកមកបិទលើក្តារខៀន ។
- អ្នកសំរបសំរួលសរុបគំនិតទាំងអស់ ដោយអានបញ្ជាក់គំនិតនីមួយៗជូនអ្នកចូលរួមស្តាប់ ហើយរើសយក គំនិតណាដែល ត្រូវមកសរសេរលើក្តារខៀន ។
- ចំពោះសំណួរ " ហេតុអ្វីបានជាត្រូវការច្បាប់? " (ប្រើវិធីសាស្ត្រសរសេរកាតដូចសំណួរខាងលើដែរ)
- អ្នកសំរបសំរួលបញ្ចាំង និងពន្យល់ឯកសារ " បង្កើតការតស្វមតិតាមផ្លូវច្បាប់ " ។
- អ្នកសំរបសំរួលសរសេរសំណួរ " តើការតស្វមតិជាអ្វី? " លើក្តារខៀនឱ្យ អ្នកចូលរួមឆ្លើយឱ្យបាន៥-៦នាក់ ដោយអ្នកសំរបសំរួលសរសេរចម្លើយទាំងអស់លើក្តារខៀន ហើយអ្នកសំរបសំរួលបូកសរុបគំនិតឱ្យអ្នកចូល រួម ស្តាប់ ។
- អ្នកសំរបសំរួលបញ្ចាំង និងពន្យល់ឯកសារ" និយមន័យ ការតស្វមតិ " ។

☛ ឧបទានទី៤. ការតស្វមតិ និងការដោះស្រាយទំនាស់

- អ្នកសំរបសំរួលសួរសំណួរ"តើការដោះស្រាយទំនាស់តាមរយៈការតស្វមតិមានលក្ខណៈដូចម្តេចខ្លះ ?" ដោយ សរសេរសំណួរលើក្តារខៀន អ្នកចូលរួមឆ្លើយឱ្យបាន៥-៦នាក់ ដោយអ្នកសំរបសំរួលសរសេរចម្លើយទាំងអស់ លើក្តារខៀន ហើយអ្នកសំរបសំរួលបូកសរុបគំនិត ឱ្យអ្នកចូលរួមស្តាប់ ។
- ចំពោះសំណួរ " អង្គការសង្គមស៊ីវិលមាននាទីធ្វើអ្វីក្នុងការតស្វមតិ? " ក៏ធ្វើសំណួរបំផុស ដូចសំណួរខាងលើដែរ
- អ្នកសំរបសំរួលបញ្ចាំងឯកសារ " ការតស្វមតិ និងការដោះស្រាយទំនាស់ " និងពន្យល់តាមចំណុចនីមួយៗ ដោយលើកឧទាហរណ៍មកបង្ហាញ ។

🏠 ថ្ងៃទី៥. វិធីសាស្ត្រនៃការតស៊ូមតិ

- អ្នកសំរេចសំរួលសួរសំណួរ "តើការតស៊ូមតិគេអាចធ្វើបែបណាខ្លះ?" ឱ្យអ្នកចូលរួមឆ្លើយឱ្យបានច្រើនគ្នាតាមដែលអាចធ្វើបាន ហើយអ្នកសំរេចសំរួលសរសេរចម្លើយទាំងអស់ដាក់លើក្តារខៀន ដោយស្តារបញ្ជាក់ពីរបៀបធ្វើឱ្យបានច្បាស់ ។
- អ្នកសំរេចសំរួលបូកសារុប និងជួយបំពេញបន្ថែមនៅកន្លែងខ្លះចន្លោះ ។ បញ្ចាំងឯកសារ "វិធីសាស្ត្រតស៊ូមតិ" និងពន្យល់តាមចំណុចនីមួយៗ ។

🏠 ថ្ងៃទី៦. កត្តាដែលនាំឱ្យការតស៊ូមតិមានប្រសិទ្ធភាព

- អ្នកសំរេចសំរួលសរសេរសំណួរ "តើកត្តាអ្វីខ្លះដែលនាំឱ្យការតស៊ូមតិមានប្រសិទ្ធភាព?" សរសេរសំណួរលើក្តារខៀន ហើយចែកជាក្រុមតូចៗពិភាក្សាលើសំណួរនេះរយៈពេល ៣០នាទី ។
- តំណាងក្រុមឡើងបកស្រាយលទ្ធផលក្រុមដល់ក្រុមធំ និងឆ្លើយនូវចំណុចសំខាន់ៗសមាជិកក្រុមផ្សេង ។ អ្នកសំរេចសំរួលបូកសារុប និងបំពេញចំណុចខ្លះខាត ។
- អ្នកសំរេចសំរួលបញ្ចាំង និងពន្យល់ឯកសារ "កត្តាដែលធ្វើឱ្យការតស៊ូមតិមានប្រសិទ្ធភាព"

🏠 ថ្ងៃទី៧. យុទ្ធសាស្ត្រផ្សេងៗក្នុងការតស៊ូមតិ

- អ្នកសំរេចសំរួលសរសេរសំណួរ "ក្នុងការតស៊ូមតិគេត្រូវមានយុទ្ធសាស្ត្រដូចម្តេចខ្លះ?" សរសេរសំណួរលើក្តារខៀន ហើយចែកជាក្រុមតូចៗពិភាក្សា លើសំណួរនេះរយៈពេល ៣០នាទី ។
- តំណាងក្រុមឡើងបកស្រាយលទ្ធផលក្រុមដល់ក្រុមធំ និងឆ្លើយនូវចំណុចសំខាន់ៗសមាជិកក្រុមផ្សេង ។ អ្នកសំរេចសំរួលបូកសារុប និងបំពេញចំណុចខ្លះខាត ។
- អ្នកសំរេចសំរួលបញ្ចាំង និងពន្យល់ឯកសារ "យុទ្ធសាស្ត្រក្នុងការតស៊ូមតិ" និង "កត្តាដែលនាំទៅរកលទ្ធផលជាទីពេញចិត្ត" ។
- អ្នកសំរេចសំរួលសរសេរសំណួរ "ដើម្បីស្វែងរកការគាំទ្រក្នុងការតស៊ូមតិ តើគេត្រូវធ្វើយុទ្ធនាការបែបណាខ្លះ?" សរសេរសំណួរលើក្តារ ខៀន ហើយចែកជាក្រុមតូចៗពិភាក្សាលើសំណួរនេះរយៈពេល ៣០នាទី ។
- តំណាងក្រុមឡើងបកស្រាយលទ្ធផលក្រុមដល់ក្រុមធំ និងឆ្លើយនូវចំណុចសំខាន់ៗសមាជិកក្រុមផ្សេង ។ អ្នកសំរេចសំរួលបូកសារុប និងបំពេញចំណុចខ្លះខាត ។
- អ្នកសំរេចសំរួលបញ្ចាំង និងពន្យល់ឯកសារ "ទំនាក់ទំនងជាមួយតួអង្គសំខាន់ៗ" ។



កម្មវិធីបណ្តុះបណ្តាលការតស៊ូមតិនៅកម្ពុជា
CAMBODIA ADVOCACY TRAINING PROGRAM

មេរៀនទី១

ទិសដៅនៃការតស៊ូមតិ

មេរៀនសំរាប់ចែកសិស្ស

Handout

ទស្សនៈទូទៅនៃការតស៊ូមតិ

រឿងនិទាន " ភ្នំបូស-ភ្នំស្រី "

សាច់រឿង : កាលពីយូរអង្វែងមកហើយ ជាប្រពៃណីពីបុរាណ នារីត្រូវតែដណ្តឹងបុរសខ្យងកមកធ្វើជាប្តី ។ ចាស់ទុំដំណាលតៗគ្នាថា នៅក្នុងនិគមន៍មួយនៃខេត្តកំពង់ចាមបច្ចុប្បន្ន ស្ត្រីបានប្រមូលកម្លាំងនារី ក្នុងមូល ដ្ឋាន ហើយបានបង្កជាកម្លាំងក្រុមសាមគ្គីនារី ។

ថ្ងៃមួយក្រុមនារី បានចាត់ដំណាងទៅបបួលក្រុមបុរសភ្នាល់គ្នា ប្រណាំងលើកដីទួល ។ ខាងបុរស បានយក រឿងនេះទៅពិគ្រោះយោបល់ ជាមួយក្រុមរបស់ខ្លួន ហើយបានយល់ព្រមភ្នាល់ជាមួយខាងនារី ។

ក្រុមនារី និងក្រុមបុរស បានដាក់លក្ខខណ្ឌនៃការ ភ្នាល់ក្នុងពេលនោះ :

- រយៈពេលនៃការភ្នាល់ គឺចាប់ផ្តើមពីពេលព្រលប់រហូតដល់ផ្កាយព្រឹករះ
 - ការដ្ឋានលើកដីនៅជិត និងមើលឃើញគ្នា - ក្រុមណាលើកទួលបានខ្ពស់ជាងចាត់ទុកថាឈ្នះ
 - បើក្រុមបុរសឈ្នះ នារីសុខចិត្តដណ្តឹងបុរស បើនារីឈ្នះ បុរសត្រូវដណ្តឹងនារី ធ្វើជាប្រពន្ធវិញ ។
- ក្រុមនារី និងក្រុមបុរស បានថយទៅរៀបចំផែនការ និងល្បិចកល ក្នុងការយកជ័យជំនះ តែរៀងៗខ្លួន ។

លុះដល់ថ្ងៃ និងពេលវេលាកំណត់ជាមួយគ្នា :

- ខាងក្រុមបុរសមើលងាយលើកម្លាំងខាងនារី បានធ្វេសប្រហែសមិនប្រឹងប្រែងធ្វើការ នាំគ្នា ផឹកស៊ី ហើយ កំណត់ជាថ្មីថា ចាំដល់ពេលជិតផ្កាយព្រឹករះ ទើបសំរុកលើកដីឱ្យបានលឿន ដើម្បីយកជ័យ ។
- ចំណែកខាងក្រុមនារី បានជញ្ជូនដីយ៉ាងស្រាក់ស្រាំ មិនឈប់ឈរ និងប្រើល្បិចកលលើកគោម បង្កូត លើដងទង់មួយខ្ពស់ នាពេលពាក់កណ្តាលអាធ្រាត ដើម្បីបន្តភ្នែកខាងបុរស ។
- ចំណែកខាងបុរសលុះដល់ពេលកំណត់ ក៏នាំគ្នាសំរុកជញ្ជូនដីយ៉ាងខ្លាំងក្លាមិនយូរប៉ុន្មាន ផ្កាយព្រឹករះឡើង ចាប់ពីពេលនោះ គេក៏នាំគ្នាដេកលង់លក់រហូតដល់ភ្លឺ ។

លុះដល់ព្រឹកឡើង ខាងនារី និងបុរស បាននាំគ្នាវាយតម្លៃលើកំពស់ដីទួល របស់ក្រុមទាំងពីរ ។ ខាងបុរស ទទួលស្គាល់ថាដីទួលរបស់ខាងនារី លើកបានខ្ពស់ជាងក្រុមរបស់ខ្លួន ។ ចាប់ពីពេលនោះមក បុរសខ្លះបានចាប់ផ្តើម ដណ្តឹង នារីយកមកធ្វើជាប្រពន្ធ ។ រហូតដល់គ្រាបច្ចុប្បន្ន ដីទួលទាំងពីរ ក៏បានក្លាយទៅភ្នំ ដែលមានឈ្មោះថា " ភ្នំបូស ភ្នំស្រី " ។



បំណងនៃការតស៊ូមតិ

១. គន្លឹះចុងក្រោយ នៃការអភិវឌ្ឍន៍សហគមន៍

នៅក្នុងសង្គមប្រជាធិបតេយ្យ តែងបើកចំហរនូវសិទ្ធិមនុស្ស ឬសិទ្ធិប្រតិបត្តិរបស់ប្រជាពលរដ្ឋ ។ សិទ្ធិប្រជាពលរដ្ឋ ក្នុងលទ្ធិប្រជាធិបតេយ្យតំរូវឱ្យ ប្រជាពលរដ្ឋម្នាក់ៗ និងទាំងអស់គ្នា ចូលរួមធ្វើឱ្យមានការរីកចម្រើនខ្លួនឯង និងសង្គមជាតិសាស្ត្ររបស់ខ្លួន ទៅតាមមធ្យោបាយអហិង្សា ។

ការកាត់បន្ថយភាពក្រីក្ររបស់ប្រជាពលរដ្ឋ ចេញពីសង្គមជាតិ តាមរយៈការអភិវឌ្ឍន៍សហគមន៍តែមួយមុខមិនគ្រប់គ្រាន់ទេ តែវាតំរូវឱ្យមានការទាមទារចំពោះចំណុចរាំងស្ទះមួយចំនួនជាបន្ថែមទៀត ។ កន្លងមកអង្គការសង្គមស៊ីវិលនៅកម្ពុជា មិនទាន់យកចិត្តទុកដាក់ជុំវិញឱ្យបានខ្លាំងក្លាលើការតស៊ូមតិ ក្នុងកម្មវិធីអភិវឌ្ឍន៍សហគមន៍របស់ខ្លួន នៅកំរិតមូលដ្ឋាននៅឡើយទេ ។

ខាងក្រោមនេះជាតារាងប្រៀបធៀបរវាង គំរោងអភិវឌ្ឍន៍សហគមន៍ និងការតស៊ូមតិ :

គំរោងអភិវឌ្ឍន៍សហគមន៍	ការតស៊ូមតិ
១-ធ្វើអភិវឌ្ឍន៍ (លើកស្ទួយជីវភាព)	១-ធ្វើអភិវឌ្ឍន៍ (លើកស្ទួយជីវភាព និង គោលនយោបាយសមស្រប)
២-អ្នកទទួលបានផលប្រយោជន៍ពីអភិវឌ្ឍន៍	២-មុខសញ្ញាដែលត្រូវធ្វើតស៊ូមតិ
៣-អ្នកទទួលបានផល(ពលរដ្ឋ) តែងតែមានសិទ្ធិអំណាច ឥទ្ធិពល តែមានធនធានតិចតួច អ្នកទទួលបាន ជួនកាលជាអ្នកសហគមន៍មូលដ្ឋាន ឬ ជាក្រុម ដែលទន់ខ្សោយ ។	៣- មុខសញ្ញាដែលត្រូវធ្វើតស៊ូមតិ ភាគច្រើនមានអំសិទ្ធិ ឥទ្ធិពល មានធនធានច្រើនជាងអ្នកតស៊ូមតិ គាត់អាចសំរេចចិត្ត ដោះស្រាយ បញ្ហាតស៊ូមតិ រាជការក្នុងរដ្ឋាភិបាល មានតួនាទី សិទ្ធិ អំណាច គ្របសង្កត់ និងជាអ្នកធ្វើគោលនយោបាយ ។

ក្នុងសង្គមប្រជាធិបតេយ្យ នរណាក៏មានសិទ្ធិធ្វើ ការតស៊ូមតិ ដោយមានមូលហេតុច្បាស់លាស់ : អង្គការសង្គមស៊ីវិល អ្នកភូមិ/សហគមន៍ ឈ្មួញ បុគ្គលិករាជការ រដ្ឋាភិបាល ។

២. បង្កើតការតស៊ូមតិតាមផ្លូវច្បាប់

ករណីចំពោះប្រទេសអនុវត្តសិទ្ធិប្រជាធិបតេយ្យ ដែលកំពុងតែអភិវឌ្ឍន៍ ប្រព័ន្ធច្បាប់ និងមាន រចនាសម្ព័ន្ធគ្រប់គ្រងថ្នាក់ជាតិនៅខ្សោយ ការកែលម្អផ្នែកច្បាប់ដោយខ្លួនឯង ត្រូវផ្អែកទៅលើនីតិវិធីតុលាការ ដែលមិនមានប្រសិទ្ធភាព ដោយសារមូលហេតុ :

- ច្បាប់ព្រហ្មទណ្ឌ និងច្បាប់សុំវិល និងច្បាប់បង្កើតហេតុការណ៍រចនាសម្ព័ន្ធជាតិ មិនធានាភាពយុត្តិធម៌
- មន្ត្រីរាជការទទួលប្រាក់បៀវត្ស បង្កឱ្យមានអំពើពុករលួយ
- មន្ត្រីរាជការ មិនមានសន្តិសុខក្នុងមុខងារ ដំណែង ។

ប្រជាពលរដ្ឋក្រីក្រ ដែលទទួលបានឥទ្ធិពល ពីប្រព័ន្ធច្បាប់មិនត្រឹមត្រូវ មិនមានឱកាសទទួលបានភាពយុត្តិធម៌ សង្គមឡើយ ។ មេធាវី អង្គការសង្គមស៊ីវិល និងទីប្រឹក្សា នៅក្នុងប្រទេសដែលកំពុង អភិវឌ្ឍន៍ ត្រូវលើកស្ទួយ សមភាព និងការអភិវឌ្ឍន៍ ឱ្យមានដំណើរការទៅព្រមគ្នា ដោយរកវិធីដោះស្រាយចំពោះភាពអយុត្តិធម៌ តាមផ្លូវ ច្បាប់ ឬតាមគោលការណ៍ច្បាប់ ។

មេធាវីផ្នែកច្បាប់ អ្នកធ្វើអភិវឌ្ឍន៍ អ្នកដឹកនាំសហគមន៍ ត្រូវអប់រំប្រជាពលរដ្ឋពីការតស៊ូមតិ ។

ប្រទេសកម្ពុជាយើងអនុវត្តសិទ្ធិប្រជាធិបតេយ្យ សិទ្ធិមនុស្ស ដែលត្រូវឱ្យប្រជាពលរដ្ឋបញ្ចេញមតិយោ បល់របស់ខ្លួន មានសិទ្ធិទាមទារតវ៉ា ចំពោះភាពអយុត្តិធម៌ក្នុងសង្គម ដើម្បីធានាភាពរីកចំរើន នៃជីវភាព និង សុខុមាលភាព សង្គមទាំងមូល ។

* និយមន័យ នៃការតស៊ូមតិ :

- នោះគឺជាការគំរាម ឬ ជាការលើកស្ទួយយ៉ាងសកម្ម នូវគំនិតផ្តល់ផលប្រយោជន៍ ឬ សិទ្ធិអ្វីមួយ
- នោះគឺជាខ្សែរសង្វាក់ការងារ ដែលទាមទារ បញ្ចុះបញ្ចូល ដ៏មានឥទ្ធិពលទៅលើអ្នកឬច្បាប់ដែល កំពុងមានអំណាច ដើម្បីឱ្យគេយល់ព្រម កែតម្រូវលើគោលនយោបាយដើម្បីផ្តល់ផលប្រយោជន៍ ដល់ បុគ្គល ឬ ក្រុមសហគមន៍ ដែលមិនមានអំណាចនយោបាយ ឬនិង មិនមានធនធានសេដ្ឋកិច្ច ។

** ការតវ៉ា / ការបញ្ចុះបញ្ចូល និងសកម្មភាពរួមគ្នា :

ប្រជាពលរដ្ឋត្រូវការអន្តរាគមន៍ ពីខាងក្រៅ ដើម្បីជួយដោះស្រាយបញ្ហារបស់គេ :

- ចងក្រងប្រជាពលរដ្ឋជាក្រុម ជាសហគមន៍ បង្កកម្លាំង បញ្ចុះបញ្ចូលភាពតានតឹងទៅនឹង ស្ថាប័ន រដ្ឋាភិបាល ឬស្ថាប័នពាក់ព័ន្ធនានាដើម្បីការផ្លាស់ប្តូរ ។ កម្ពុជាជាប្រទេសប្រជាធិបតេយ្យសេរីសកម្មភាពរួមគ្នា ដើម្បីការងារ តវ៉ា បញ្ចុះបញ្ចូល ជាវិធីត្រឹមត្រូវតាមផ្លូវច្បាប់ និងមានប្រសិទ្ធភាព ។

- ប្រទេសប្រជាធិបតេយ្យសេរីតុលាការមានអំណាចអនុវត្តច្បាប់និងដោះស្រាយបញ្ហា តែមិនមានសិទ្ធិ ផ្លាស់ប្តូរច្បាប់ទេ គឺមានតែអង្គនីតិបញ្ញត្តិ និងរដ្ឋាភិបាលទេដែលត្រូវមានវិធានការ កែប្រែច្បាប់ ។

*** វិធីសាស្ត្រជាក់លាក់នៃសកម្មភាពរួមគ្នា ក្នុងការតវ៉ាបញ្ចុះបញ្ចូល :

- សាកល្បងនាំយកបញ្ហាទៅតុលាការ ឬស្ថាប័នដែលទាក់ទង
- ដឹកនាំដំណាងប្រជាពលរដ្ឋទៅជួបសមាជិកសភា ដើម្បីកែប្រែ វី បង្កើតច្បាប់ថ្មី
- ប្តឹងទៅនីតិពាក់ព័ន្ធ និង មន្ត្រីរដ្ឋាភិបាល ជាលាយលក្ខណ៍អក្សរ
- បើកវេទិការសាធារណៈ ធ្វើកូដកម្ម វី បាតុកម្មអហិង្សា

៣. ការតស៊ូមតិ និង ការដោះស្រាយទំនាស់

ភាពអនាធិបតេយ្យក្នុងប្រទេសទាំងឡាយ ត្រូវបានឆ្លុះបញ្ចាំងនូវ ជំលោះដ៏តានតឹងផ្នែកសង្គម លទ្ធផល គឺសង្គមស៊ីវិលត្រូវបានគេបំផ្លិចបំផ្លាញ ។ ការប្រគល់អំណាចដល់សង្គមស៊ីវិល គឺត្រូវតែមាន ។

*** របៀបដោះស្រាយទំនាស់តាមរយៈការតស៊ូមតិ មាន :**

- ការសំរបសំរួលដែលមិនលំអៀងទៅរកអតតិធមិ
- ត្រូវមានគំនិតរួមគ្នា
- រកអ្វីដែលនាំឱ្យមានការព្រមព្រៀង ដោយដាក់បញ្ហាទំនាស់ឱ្យនៅដោយឡែក ។

**** ការយល់ដឹងដើម្បីពង្រឹងសមត្ថភាព ផ្នែកតស៊ូមតិ**

ប្រទេសដែលខ្លះ ឬជៀសវាងលទ្ធិប្រជាធិបតេយ្យ តែកាន់អំណាចផ្តាច់ការ នោះជាកត្តាទន់ខ្សោយនៃ សង្គមស៊ីវិល និងការខ្វះសិទ្ធិមនុស្ស ដែលបណ្តាលមកពីនយោបាយសេដ្ឋកិច្ច រចនាសម្ព័ន្ធ នយោបាយមិនត្រឹមត្រូវ ។

កត្តាសេដ្ឋកិច្ច ការបែងចែកផលមិនស្មើគ្នា ភាពអត់ការងារធ្វើ ការខ្វះខាតបច្ចេកទេស ជំនួញបំរើ គោលបំណងផ្ទាល់ខ្លួនលើបរិស្ថាន ដោយធ្វើអាជីវកម្មលើព្រៃឈើ រឺ ការអភិរក្សលើដឹកសិកម្មនោះស្តែងចេញ នូវភាពដែលធ្វើឱ្យពង្រីក រួចស្រេចទៅហើយ ។

ការខូចបរិស្ថាន ការបាត់បង់ធនធានធម្មជាតិ អំពើពុករលួយ មុខសញ្ញាអសីលធម៌ ជំនួញខុស ច្បាប់ ការរំលោភសិទ្ធិមនុស្ស ខ្វះការត្រួតពិនិត្យ អស្ថេរភាពនយោបាយបណ្តាលឱ្យមានភាពក្រីក្រធ្វើ ឱ្យកើនឡើងនូវ កុមារអនាថា ការធ្វើអាជីវកម្មលើ ស្រ្តី/កុមារ ការផ្លាស់ប្តូរទីលំនៅជាញឹកញាប់ ។ អង្គការសង្គម ស៊ីវិលត្រូវ បានគេសង្ឃឹមថាជាតួអង្គ និងជារបាំងមុខក្នុងការកែតម្រូវលើបញ្ហានេះ ។ ដើម្បីបំពេញតួនាទីនេះជាចាំបាច់គឺ

សមត្ថភាព ក្នុងការតស៊ូមតិដោយធ្វើការរិះគន់ ។

អង្គការសង្គមស៊ីវិលមានតួនាទីសំខាន់ក្នុងការដែលធ្វើឱ្យមានឥទ្ធិពលចំពោះរដ្ឋាភិបាលដើម្បីកែតម្រូវបង្កើត និងអនុវត្តគោលនយោបាយ ដែលធ្វើឱ្យមានការលើកស្ទួយដល់សិទ្ធិអ្នក និងស្ត្រីក្រីក្រ ធានាបង្កើនគុណភាពរស់ នៅ ។ កិច្ចការនេះកាន់តែមានប្រសិទ្ធភាព តម្រូវឱ្យមានភាពខ្លាំងក្លាហើយ ត្រូវតែធ្វើការផ្សព្វផ្សាយអោយបានទូ លាយនៅតាមដំបូង ។

***** ការតស៊ូមតិ ទល់ នឹងការបញ្ចុះបញ្ចូល**

ការបញ្ចុះបញ្ចូល គឺជាការស្តែងចេញនូវគោលបំណងដើម្បីមានឥទ្ធិពល ទៅលើច្បាប់ ។ ជាទូទៅការបញ្ចុះបញ្ចូលធ្វើឡើង នៅពេលដែលកំពុងតាក់តែងច្បាប់ រីឯការតស៊ូមតិមានន័យទូលាយ គឺជាការអនុវត្តដែលមានឥទ្ធិពលទៅលើការសំរេចចិត្ត ។

៤. វិធីសាស្ត្រនៃការតស៊ូមតិ

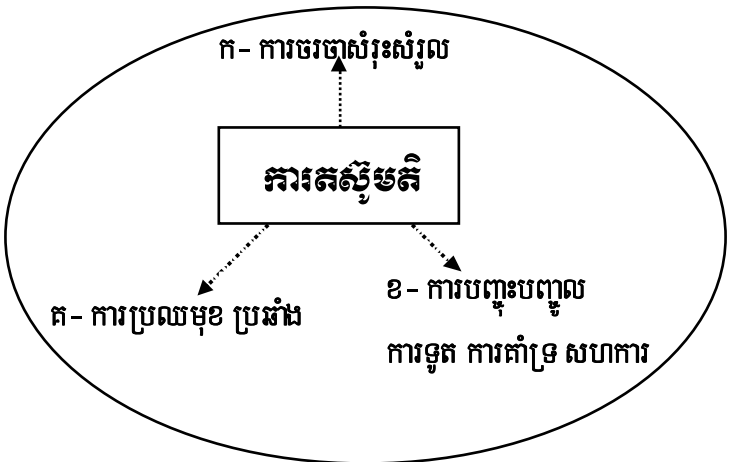
*** របៀបតស៊ូមតិ :** រឿងរ៉ាវនៃការតស៊ូមតិ គឺផ្តោតទៅលើបញ្ហា និងដំណោះស្រាយ រីឯគោលការណ៍នៃការតស៊ូមតិ គឺផ្តោតទៅលើគោលការណ៍ច្បាប់ ទម្លាប់ នៃការតស៊ូមតិ ។

បញ្ហាតស៊ូមតិជារឿងធំធេង ព្រោះនេះជាបញ្ហាសង្គមពេលខ្លះទាក់ទងនឹងសិទ្ធិមនុស្សវាត្រូវការអង្កេតប្រមូលព័ត៌មានឱ្យបានគ្រប់គ្រាន់វាត្រូវការកម្លាំងចូលរួមពីមហាជន ជាពិសេស ពីអ្នកដែលទទួលរងគ្រោះ :

- ពន្យល់ពីសេចក្តីព្រាងច្បាប់ ដែលត្រូវបញ្ចុះបញ្ចូល
- ធ្វើវេទិការសារធារណៈ ដើម្បីឱ្យរដ្ឋាភិបាល ជួបនិងសារធារណៈជន
- បង្កសម្ព័ន្ធភាពជាមួយរដ្ឋាភិបាល
- ធ្វើការបញ្ចុះបញ្ចូលរដ្ឋាភិបាល ឱ្យបានទូលាយតាមវិទ្យុ ទូរទស្សន៍ ព្រឹត្តិប័ត្រ ព្យតិ ...

ការតស៊ូមតិដែលទទួលបានជោគជ័យ អាស្រ័យដោយ ការចរចា ការបញ្ចុះបញ្ចូល ជាមួយអ្នកពាក់ព័ន្ធដូចជាអ្នកដំណាងរាស្ត្រ (រដ្ឋសភា ព្រឹទ្ធសភា) ... ដើម្បីពិនិត្យសេចក្តីព្រាងច្បាប់ ។ ត្រូវត្រៀមខ្លួន ដើម្បីអះអាងនូវសេចក្តីព្រាងច្បាប់របស់ខ្លួន ដោយស្វែងរកការគាំទ្រ នៅក្នុងសភា ។

ការតស៊ូមតិមិនមែនរាល់តែពេល សុទ្ធតែប្រឆាំងនឹងរដ្ឋាភិបាល ឬអ្នករៀបចំច្បាប់ទេ ។



ភាពប្រុងប្រយ័ត្ននៃការតស៊ូមតិ ក្នុងបរិយាកាសនយោបាយចម្រុះ ដែលការប្រុងប្រយ័ត្នមានទំហំធំ នឹងអាច មានផលវិបាកដល់អាយុជីវិតទៀតផង ។ ក្នុងបរិយាកាសសង្គមប្រជាធិបតេយ្យអ្នកធ្វើការតស៊ូមតិ មាន

ទីផ្លូវលាយ ដែលងាយស្រួលក្នុងការចាប់ផ្តើមធ្វើសកម្មភាព រីឯផលវិបាកអាចនឹងមិនប៉ះពាល់ដល់អាយុជីវិត ឡើយ ។

*** កត្តាដែលធ្វើអោយការតស៊ូមតិអាចប្រព្រឹត្តទៅបាន:**

- ក- ទីផ្លូវប្រជាធិបតេយ្យ ដែលសង្គមគោរពសិទ្ធិមនុស្ស ត្រូវបានអនុវត្ត
- ខ- កត្តាសង្គមស៊ីវិលប្រមូលផ្តុំ អង្គការមិនមែនរដ្ឋាភិបាល និង អង្គការឯកជន ដែលគ្រប់គ្រងខ្លួនឯង មិនចែកចាយផលប្រយោជន៍ដល់អ្នកពាក់ព័ន្ធ និងនយោបាយបំរើរដ្ឋ ។

៥. កត្តាដែលធ្វើអោយការតស៊ូមតិមានប្រសិទ្ធភាព

ក- គោលដៅ គោលបំណងច្បាស់លាស់

គោលដៅ និងគោលបំណងច្បាស់លាស់ ត្រូវតែជាក់លាក់ វាស់វែងបាន សំរេចបាន ប្រាកដប្រជា ពេលវេលាកំណត់ ដែលបំណងមិនមានមហិច្ឆិតាធំហួសហេតុ គឺមិនទាមទារច្រើនបញ្ហា ។

ខ- ការស្រាវជ្រាវ

ចាំបាច់ត្រូវធ្វើការសិក្សាស្រាវជ្រាវអោយបានត្រឹមត្រូវនៅក្នុងបញ្ហាជាក់លាក់បានកំណត់ ទៅលើ គោលនយោបាយដែលមានស្រាប់ និងចេញនូវសំណើរកែប្រែ ។

គ- សម្ព័ន្ធភាព និងបណ្តាញការងារ

សម្ព័ន្ធភាព និងបណ្តាញ បង្កជាកំលាំងសាមគ្គី ធ្វើអោយភាគីត្រូវតស៊ូមតិមានការរអា ដែលធ្វើ អោយការប៉ះពាល់ដល់សន្តិសុខ មានកំរិតទាបសំរាប់អ្នកបញ្ចុះបញ្ចូល ។

ឃ- ប្រសិទ្ធភាពនៃយុទ្ធសាស្ត្រ ប្រព័ន្ធផ្សព្វផ្សាយ

ប្រសិទ្ធភាពនៃការតស៊ូមតិតាមរយៈមធ្យោបាយផ្សព្វផ្សាយមានសារៈសំខាន់ណាស់ព្រោះអ្នកនយោបាយ អង្គការអន្តរជាតិ អង្គការសហប្រជាជាតិ ធនាគារអន្តរជាតិ នៅស្តាប់មតិរបស់អង្គការ ។

**** កត្តាសំរាប់យុទ្ធនាការជោគជ័យ**

ជាការប្រសើរសំរាប់អ្នកតស៊ូមតិ ដែលបានរៀបចំផែនការ ដែលក្នុងនោះមានសកម្មភាពដោយស្រាយ ព្រឹត្តិការណ៍ មុននឹងព្រឹត្តិការណ៍កើតឡើង ។ យុទ្ធនាការដែលទទួលជោគជ័យ មានកត្តា៤ (ដោយ Mike Hudson) :

ក-ភាពជាអ្នកដឹកនាំ: យុទ្ធនាការជោគជ័យអាស្រ័យទៅលើសមាជិកជឿជាក់លើមូលហេតុ និងធ្វើអោយជឿថាមានការផ្លាស់ប្តូរនៅក្នុងក្រុម ឬសហគមន៍តាមរយៈការផ្សព្វផ្សាយព័ត៌មាន ។

ខ-ជំនាញច្នៃប្រឌិត: ត្រូវប្រើប្រាស់ក្នុងការរិះរកគំនិតថ្មីដើម្បីទាក់ទាញជាសាធារណៈដោយប្រើសារច្បាស់ លាស់ នោះនឹងនាំអោយមានអ្នកគាំទ្ររឹងមាំ ទាំងខាងនយោបាយ និងហិរញ្ញវត្ថុ ។

គ-គំនិតនយោបាយ: យុទ្ធនាការតស៊ូមតិត្រូវការអ្នកចាត់ចែង ដែលចេះឆ្លើងឆ្លែង នូវការផ្លាស់ប្តូរដែលអាចសំរេចបាន និងជាអ្នកដែលអាចប្រមូលកំលាំងមនុស្សជាច្រើន ធ្វើសកម្មភាព ។

” យុទ្ធនាការដែលមិនមានគោលដៅច្បាស់លាស់ នឹងធ្វើអោយបាត់បង់នូវកំលាំង ”

ឃ-អ្នកគ្រប់គ្រង: ក្រុមត្រូវតែធ្វើការតាមរយៈរចនាសម្ព័ន្ធខ្សែបណ្តោយ តាមផែនការសកម្មភាព និងថវិកាបានកំណត់ ។

អ្នកគ្រប់គ្រងត្រូវរកមូលនិធិ អោយបានគ្រប់គ្រាន់សំរាប់យុទ្ធនាការរួមគ្នា ទៅតាមវិធី ផ្សេងៗ ប្រការសំខាន់ និងចាំបាច់ត្រូវដឹកនាំក្រុមអោយសំរេចលទ្ធផលទៅតាមផែនការ ។



សកម្មភាពសំរាប់សំរួលវគ្គហ្វឹកហ្វឺន អំពីប្រព័ន្ធផ្សព្វផ្សាយ និងទំនាក់ទំនងសំរាប់ការតស៊ូមតិ
នៅក្នុងសាលាប្រជុំរបស់សហគមន៍ការពារព្រៃឈើ នៃភូមិនិគមលើ
ឃុំស្រឡប់ ស្រុកត្បូងឃ្មុំ ខេត្តកំពង់ចាម កាលពីថ្ងៃទី១៥ ខែមីនា ឆ្នាំ២០០៤

៦. យុទ្ធសាស្ត្រផ្សេងៗក្នុងការតស៊ូមតិ

- ស្រាវជ្រាវព័ត៌មានអោយបានសព្វគ្រប់
- ធនធានមនុស្ស
- ប្រមូលទិន្នន័យ (ព័ត៌មានដែលចង់ក្រងរួច) អោយបានគ្រប់គ្រាន់
- មានបទពិសោធន៍ និងមានសមត្ថភាពគ្រប់គ្រាន់
- ការប្រជុំទល់មុខគ្នា
- ការសរសេរលិខិត ឬញត្តិ
- ធ្វើសេចក្តីផ្តេងការ និង ញត្តិ
- ចេះបញ្ចុះបញ្ចូលជាមួយអ្នកពាក់ព័ន្ធ (Lobby) ជាពិសេសជាមួយអ្នកមានឥទ្ធិពល
- ទាក់ទងជាមួយក្រុមសហការ តាមទូរស័ព្ទ
- ការផ្សព្វផ្សាយតាមរយៈវិទ្យុ ទូរទស្សន៍ ការសែត ជាសាធារណៈ
- ធ្វើបាតុកម្ម ចងក្រងនិងភ្ជាប់ ពីស្រទាប់ប្រជាពលរដ្ឋ សំរាប់ការអនុវត្តនៅថ្នាក់មូលដ្ឋាន និងជាមួយ អង្គការនានាដើម្បីបង្កជាក់លាក់លំអឹងមាំ ។

រូបភាពចងក្រងបណ្តាញជា ប្រការសំខាន់ក្នុងយុទ្ធសាស្ត្រតស៊ូមតិ ការប្រមូលកំលាំងគាំទ្រលើបញ្ហាអ្វីមួយ ត្រូវធ្វើទំនាក់ទំនងគ្នា រវាងអង្គការមិនមែនរដ្ឋាភិបាលដូចគ្នាជាចាំបាច់ ជាជាងជាមួយក្រុមដទៃ ។

យុទ្ធសាស្ត្រដែលគេប្រើ ដើម្បីអោយមានឥទ្ធិពលលើដំណើរការនីតិបញ្ញត្តិមាន៖

- ក- ការស្រាវជ្រាវ និងកត់ត្រាព័ត៌មាន
- ខ- ការបង្កើននូវទំនាក់ទំនងក្នុងផ្លូវឯកជន
- គ- ការធ្វើសេចក្តីព្រាងច្បាប់
- ឃ- ការបញ្ចុះបញ្ចូល
- ង- ការធ្វើយុទ្ធនាការ

* កត្តាដែលនាំទៅរកលទ្ធផលជោគជ័យពេញចិត្ត

នោះជាទំនាក់ទំនងជាមួយក្រសួង ក្រៅផ្លូវការ សំរាប់សំរួលការងារ និងការយល់គ្នាល្អរវាងអង្គការមិនមែនរដ្ឋាភិបាលជាតិ និងអន្តរជាតិ ។ ជាញឹកញាប់ការបញ្ចុះបញ្ចូលជាមួយផ្នែកនីតិបញ្ញត្តិ មិនមែនជាការនាំទៅរកការបង្កើតច្បាប់ថ្មីទេ នោះគឺជាសំនើរច្បាប់ដ៏មានសមធម៌ ។ វាធ្វើអោយអ្នកដែល ពាក់ព័ន្ធដឹងពីសិទ្ធិរបស់គេ និងការទទួលខុសត្រូវរបស់មន្ត្រីដែលជាប់ឆ្នោត ក្នុងរដ្ឋាភិបាល និងបុគ្គលិក ត្រូវតែដឹងពីបញ្ហាដែលខ្លួនត្រូវដោះ

ស្រាយអង្គការ និងបុគ្គលិករដ្ឋាភិបាលត្រូវលើកកម្ពស់សមត្ថភាព ក្នុងការប្រើឥទ្ធិពលទៅលើអ្នកធ្វើច្បាប់ក្នុងដំណើរការ និងបញ្ញត្តិដាក់ការរៀបចំសង្កត់ទៅលើរដ្ឋាភិបាល ក្នុងការអនុម័តច្បាប់ និងលិខិតបទដ្ឋានអោយមានតំលាភាព និងមានលក្ខណៈចូលរួម ។

**** ទំនាក់ទំនងជាមួយគ្រូអង្គបង្រៀន**

ធ្វើអោយមានការគាំទ្រចំពោះបុព្វហេតុនៃការតស៊ូមតិ ដោយទាក់ទាញការយកចិត្តទុកដាក់ពីអ្នក ធ្វើគោលនយោបាយ និងសាធារណៈជន ។ យុទ្ធនាការតាមប្រព័ន្ធផ្សព្វផ្សាយរួមមាន ការរៀបចំសារ ការបង្ហាញសារ ការស្វែងរក និងការដាក់គោលដៅលើក្រុមមនុស្ស មានឥទ្ធិពល មានតួនាទីសំខាន់ក្នុង ការស្វែងរកការគាំទ្រ ។

បញ្ជីយុទ្ធសាស្ត្រសំរាប់ធ្វើការជាមួយបណ្តាញផ្សព្វផ្សាយ:

♣ សេចក្តីប្រកាសព័ត៌មាន និងសន្និសីទការសែត

ក- សេចក្តីប្រកាសព័ត៌មាន:

នោះគឺជាសេចក្តីសង្ខេបនូវព័ត៌មានសំខាន់ៗតែក្នុងមួយទំព័រអត្ថបទ សំរាប់ចែក ជូនដល់អ្នកកា សែត និងស្ថានីយផ្សព្វផ្សាយ ដើម្បីផ្សព្វផ្សាយ ព្រឹត្តិការណ៍ អ្វីមួយ ។

ខ- សន្និសីទការសែត:

អញ្ជើញអ្នកការសែតមកដើម្បីជំរាបពីរឿងអ្វីមួយ ។ សន្និសីទការសែតមានសារៈសំខាន់ត្រង់ការដែលធ្វើឱ្យមានការចាប់អារម្មណ៍ភ្លាមៗ ដែលការប្រាស្រ័យទាក់ទងត្រូវបានធ្វើផ្ទាល់ជា មួយអ្នកដំណាង នៃយុទ្ធនាការ ។

គ- បង្កើនទំនាក់ទំនងជាមួយអ្នកការសែត:

វត្តមានរបស់ប្រព័ន្ធផ្សព្វផ្សាយនៅក្នុងព្រឹត្តិការណ៍មួយដ៏មានឥទ្ធិពល ដែលធ្វើឱ្យមានភាពរអា ដល់អាជ្ញាធរ ឬមន្ត្រី ពេលនោះពួកគេនឹងធ្វើការដោយប្រុងប្រយ័ត្ន ។ ការមានបញ្ជីឈ្មោះអ្នកការសែត ដែលធ្លាប់សហការល្អជាមួយអ្នកកងមក វាជួយអ្នក សំរាប់ការរៀបចំអោយមានឱកាសបែបនេះ ។

ឃ-ចែកផ្សាយព័ត៌មានដែលអាចទុកចិត្តបាន:

នៅពេលផ្តល់ព័ត៌មានរបស់អ្នកទៅកាន់ប្រព័ន្ធផ្សព្វផ្សាយ ត្រូវធ្វើអោយយោបល់របស់អង្គការអ្នក និងអង្គការដៃគូរស្របគ្នាជាមុនសិន បើមិនមានការយល់ស្របគ្នា លើខ្លឹមសារ និងសេចក្តីលំអិតទេនោះ វានឹងធ្វើឱ្យរូបភាពខាងក្រៅនៃយុទ្ធនាការរបស់អ្នកមិនល្អ ដូច្នេះបំណងនៃការប្រើប្រាស់បណ្តាញ ព័ត៌មានដែលត្រូវប្រាប់ដែល

ទៅសាធារណៈជននោះ នឹងមិនបានច្បាស់ពីអ្វីដែលជាបញ្ហានោះទេ ។ បើសិនជាមានអ្នកនាំពាក្យលើស ពីម្នាក់
សំរាប់យុទ្ធនាការណីមួយ សូមមានការប្រុងប្រយ័ត្នក្រែងព្រឹត្តិមាន មានលក្ខណៈផ្ទុយគ្នា ឬធ្វើអោយភាន់ច្រ
ឡំដល់អ្នកការសែត ហើយយុទ្ធនាការរបស់អ្នក នឹងត្រូវអ្នក អានយល់ច្រឡំ ។



មេរៀនទី១

គំនូរដ៏ធំ៖ គូរខ្លាំងក្លាការតស៊ូមតិ

មេរៀនសំរាប់លើកបង្ហាញ

បូមព្រំទ

Visual

បំណងនៃការតស៊ូមតិ

១. គន្លឹះចុងក្រោយ នៃការអភិវឌ្ឍន៍សហគមន៍
២. បង្កើតការតស៊ូមតិតាមផ្លូវច្បាប់
៣. ការតស៊ូមតិ និង ការដោះស្រាយទំនាស់
៤. វិធីសាស្ត្រនៃការតស៊ូមតិ
៥. កត្តាដែលធ្វើឱ្យការតស៊ូមតិមានប្រសិទ្ធភាព
៦. យុទ្ធសាស្ត្រផ្សេងៗក្នុងការតស៊ូមតិ

២. គន្លឹះចុងក្រោយ នៃការអភិវឌ្ឍន៍សហគមន៍

ការកាត់បន្ថយភាពក្រីក្ររបស់ប្រជាពលរដ្ឋតាមរយៈការអភិវឌ្ឍន៍សហគមន៍ មិនគ្រប់គ្រាន់ទេ វាតម្រូវឱ្យអង្គការសង្គមស៊ីវិលនៅកម្ពុជាយកចិត្តទុកដាក់ជុំវិញ ឱ្យបានខ្លាំងក្លាលើការតស៊ូមតិ ក្នុងកម្មវិធីអភិវឌ្ឍន៍សហគមន៍ របស់ខ្លួនទៀត ។

តារាងប្រៀបធៀបរវាង គំរោងអភិវឌ្ឍន៍សហគមន៍ និងការតស៊ូមតិ :

គំរោងអភិវឌ្ឍន៍សហគមន៍	ការតស៊ូមតិ
១.ធ្វើអភិវឌ្ឍន៍ (លើកស្ទួយជីវភាព)	១-ធ្វើអភិវឌ្ឍន៍ (លើកស្ទួយជីវភាព និង គោលនយោបាយសមស្រប)
២.អ្នកទទួលបានផលប្រយោជន៍ពីអភិវឌ្ឍន៍	២.មុខសញ្ញាដែលត្រូវធ្វើតស៊ូមតិ
៣.អ្នកទទួលបានផល(ពលរដ្ឋ . . .) តែងតែមានសិទ្ធិអំណាច ឥទ្ធិពល តែមានធនធានតិចតួច អ្នកទទួលបានផលជូនកាល ជាអ្នកសហគមន៍មូលដ្ឋាន ឬ ជាក្រុម ដែលទន់ខ្សោយ ។	៣. មុខសញ្ញាដែលត្រូវធ្វើតស៊ូមតិភាគច្រើន មាន សិទ្ធិ ឥទ្ធិពល មានធនធានច្រើនជាង អ្នកតស៊ូមតិគាត់អាចសំរេចចិត្ត ដោះស្រាយ បញ្ហាតស៊ូមតិ រាជការក្នុងរដ្ឋាភិបាល មានតួនាទី សិទ្ធិ អំណាចគ្របសង្កត់ និងជាអ្នកធ្វើ គោលនយោបាយ ។

សង្គមប្រជាធិបតេយ្យនរណាក៏មានសិទ្ធិធ្វើការតស៊ូមតិ ដោយមានមូលហេតុច្បាស់លាស់ : អង្គការសង្គមស៊ីវិល សហគមន៍ ល្អិត បុគ្គលិករាជការ រដ្ឋាភិបាល ។

៣. បង្កើតការតស៊ូមតិសាមគ្គីច្បាប់

ប្រទេសអនុវត្តលិខិតប្រជាធិបតេយ្យ ដែលកំពុងអភិវឌ្ឍន៍ប្រព័ន្ធច្បាប់ និង មានរចនាសម្ព័ន្ធគ្រប់គ្រងថ្នាក់ជាតិខ្សោយ ការកែលម្អផ្នែកច្បាប់ដោយខ្លួនឯង ត្រូវ ផ្អែកទៅលើនីតិវិធីតុលាការ មិនមានប្រសិទ្ធភាព ដោយសារមូលហេតុ :

- ច្បាប់ព្រហ្មទណ្ឌ និងច្បាប់ស៊ីវិល និងច្បាប់បង្កើតហេតុការណ៍រចនាសម្ព័ន្ធជាតិ មិនធានាភាពយុត្តិធម៌
- មន្ត្រីរាជការទទួលប្រាក់បៀវត្សតិចតួច បង្កឱ្យមានអំពើពុករលួយ
- មន្ត្រីរាជការ មិនមានសន្តិសុខក្នុងមុខងារ និងដំណែង ។

មេធាវីផ្នែកច្បាប់ អ្នកធ្វើអភិវឌ្ឍន៍ អ្នកដឹកនាំសហគមន៍ ត្រូវអប់រំប្រជា ពលរដ្ឋពីការតស៊ូមតិ ។

*** និយមន័យ នៃការតស៊ូមតិ :**

- នោះគឺជាការគាំទ្រ ឬ ជាការលើកស្ទួយយ៉ាងសកម្ម នូវគំនិតផ្តួចផ្តើម ផលប្រយោជន៍ ឬ សិទ្ធិអ្វីមួយ ។
- នោះគឺជាខ្សែរសង្វាក់ការងារ ដែលទាមទារ បញ្ចុះបញ្ចូល ដ៏មាន ឥទ្ធិពលទៅលើអ្នក ឬច្បាប់ដែលកំពុងមានអំណាច ដើម្បីឱ្យគេយល់ ព្រម កែតម្រូវលើគោលនយោបាយ ដើម្បីផ្តល់ផលប្រយោជន៍ដល់ បុគ្គល ឬ ក្រុមសហគមន៍ ដែលមិនមានអំណាចនយោបាយ ឬ និង មិនមានធនធានសេដ្ឋកិច្ច ។

**** ការតវ៉ា / ការបញ្ចុះបញ្ចូល និងសកម្មភាពរួមគ្នា :**

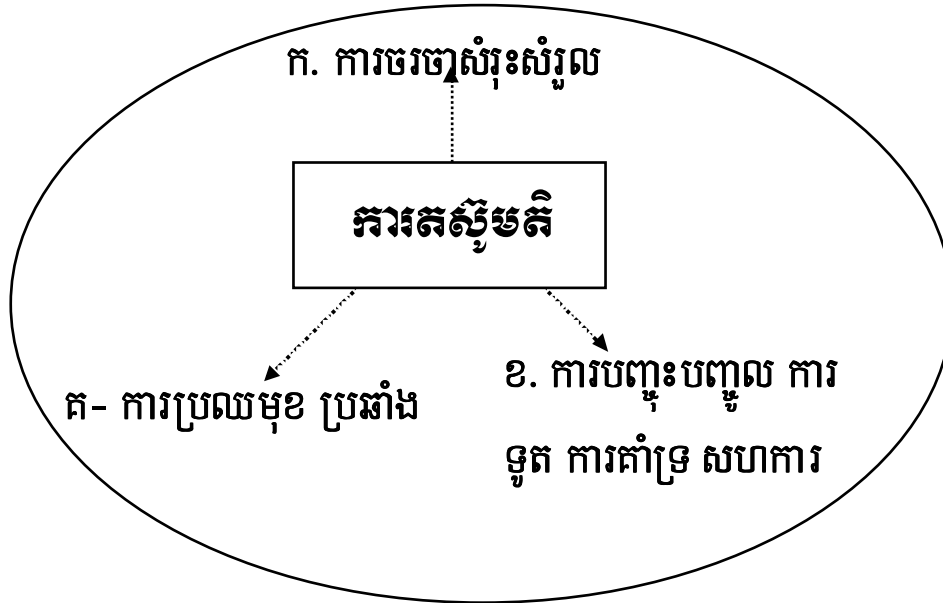
***** វិធីសាស្ត្រជាក់នៃសកម្មភាពរួម ក្នុងការតវ៉ាបញ្ចុះបញ្ចូល**

៣. ការតស៊ូមតិ និង ការដោះស្រាយទំនាស់

- របៀបដោះស្រាយទំនាស់តាមរយៈការតស៊ូមតិ
- ការយល់ដឹងដើម្បីពង្រឹងសមត្ថភាព ផ្នែកតស៊ូមតិ
- ការតស៊ូមតិ ទល់ និងការបញ្ចុះបញ្ចូល

៤. វិធីសាស្ត្រនៃការតស៊ូមតិ

- របៀបតស៊ូមតិ



- កត្តាដែលធ្វើអោយការតស៊ូមតិអាចប្រព្រឹត្តទៅបាន

- ក. ទីភ្នាក់ងារជាធិបតេយ្យ ដែលសង្គមគោរពសិទ្ធិមនុស្ស ត្រូវបានអនុវត្ត
- ខ. កត្តាសង្គមស៊ីវិលប្រមូលផ្តុំ អង្គការមិនមែនរដ្ឋាភិបាល និង អង្គការឯកជន ដែលគ្រប់គ្រងខ្លួនឯង មិនចែកចាយផលប្រយោជន៍ដល់អ្នក ពាក់ព័ន្ធ និងនយោបាយបំរើរដ្ឋ ។

៥. កត្តាដែលធ្វើអោយការតស៊ូមតិមានប្រសិទ្ធភាព

ក- គោលដៅ គោលបំណងច្បាស់លាស់

ខ- ការស្រាវជ្រាវ

គ- សម្ព័ន្ធភាព និងបណ្តាញការងារ

ឃ- ប្រសិទ្ធភាពនៃយុទ្ធសាស្ត្រ ប្រព័ន្ធផ្សព្វផ្សាយ

កត្តាសំរាប់យុទ្ធនាការជោគជ័យ

ក- ភាពជាអ្នកដឹកនាំ

ខ- ជំនាញច្នៃប្រឌិត

គ- គំនិតនយោបាយ

ឃ- អ្នកគ្រប់គ្រង

៦. យុទ្ធសាស្ត្រផ្សេងៗក្នុងការតស៊ូមតិ

យុទ្ធសាស្ត្រដែលគេប្រើ ដើម្បីអោយមានឥទ្ធិពល លើដំណើរការនីតិបញ្ញតិ
មាន:

ក- ការស្រាវជ្រាវ និងកត់ត្រាព័ត៌មាន

ខ- ការបង្កើននូវទំនាក់ទំនងក្នុងផ្លូវឯកជន

គ- ការធ្វើសេចក្តីព្រាងច្បាប់

ឃ- ការបញ្ជូនបញ្ជូល

ង- ការធ្វើយុទ្ធនាការ

*** កត្តាដែលនាំទៅរកលទ្ធផលជាវិជ្ជមាន**

**** ទំនាក់ទំនងជាមួយអង្គការដទៃទៀត**

បញ្ជីយុទ្ធសាស្ត្រសំរាប់ធ្វើការជាមួយបណ្តាញផ្សព្វផ្សាយ:

ក- សេចក្តីប្រកាសព័ត៌មាន

ខ- សន្និសីទកាសែត

គ- បង្កើនទំនាក់ទំនងជាមួយអ្នកកាសែត

ឃ- ចែកផ្សាយព័ត៌មានដែលអាចទុកចិត្តបាន



ចេញផ្សាយទី២

ទំនាក់ទំនងជាមួយអង្គការស៊ីអិលស៊ី

- ✍ អ្វីជាទំនាក់ទំនង?
- ✍ ដំណើរការទំនាក់ទំនង
- ✍ ប្រភេទទំនាក់ទំនង
- ✍ កំរិតទំនាក់ទំនង
- ✍ ប្រសិទ្ធភាពទំនាក់ទំនង
- ✍ ភាពជាអ្នកដឹកនាំទំនាក់ទំនង

កម្មវិធីបណ្តុះបណ្តាលការតស៊ូមតិនៅកម្ពុជា
CAMBODIA ADVOCACY TRAINING PROGRAM

ឯកសារណែនាំគ្រូ

មេរៀនទី២

ទំនាក់ទំនងរវាងការតស៊ូមតិ

១. ទិសដៅនៅចុងបញ្ចប់មេរៀននេះសិក្ខាកាមនឹងអាច:

- កំណត់បាននូវនិយមន័យ និងដំណើរការទំនាក់ទំនង
- បង្ហាញនូវឧបករណ៍/មធ្យោបាយទំនាក់ទំនងសំរាប់ការតស៊ូមតិ
- រៀបរាប់ពីប្រភេទ និងកំរិតទំនាក់ទំនង
- រកឃើញនូវវិធីនាំទៅរកទំនាក់ទំនងមានប្រសិទ្ធភាព
- កំណត់បាននូវចំណុចមួយចំនួនដែលអ្នកដឹកនាំទំនាក់ទំនងត្រូវដឹង

២. វិធីសាស្ត្រ:

- សំណួរបំផុសគំនិត
- ពន្យល់
- ល្បែង សរសេរកាត
- ក្រុមពិភាក្សា
- សំដែងតួ

៣. រយៈពេល: ៧ម៉

៤. សំភារៈ: ក្រដាសផ្ទាំងធំ ហ្វឺត ក្តារខៀន ស្តុតក្រដាស ក្រដាសកាត

៥. ដំណើរការ

🏠 ឧបហានទី១. អ្វីជាទំនាក់ទំនង?

- អ្នកសំរបសំរួលសរសេរសំណួរ” អ្វីជាទំនាក់ទំនង?” លើក្តារខៀន ហើយចែកក្រដាសកាតឱ្យអ្នកចូលរួមម្នាក់ ១សន្លឹកដើម្បីសរសេរចម្លើយ បន្ទាប់មកឱ្យគេយកទៅបិទនៅក្តារខៀន ។
- អ្នកសំរបសំរួលសារុបគំនិតទាំងអស់ ដោយអានបញ្ជាក់គំនិតនីមួយៗជូនអ្នកចូលរួមស្តាប់ ហើយរើសយក គំនិតណាដែលត្រូវជាងគេមកសរសេរលើក្តារខៀន ។
- អ្នកសំរបសំរួលសួរថា” ក្នុងដំណើរការទំនាក់ទំនងតើគេត្រូវការធាតុអ្វីខ្លះ ?” និង” តើមធ្យោបាយទំនាក់ទំនង មានអ្វីខ្លះ?” ដោយសរសេរលើក្តារខៀនម្តងមួយសំណួរៗ ឱ្យអ្នកចូលរួមឆ្លើយឱ្យបានច្រើនតាម ដែលអាចធ្វើ ទៅបាន ។
- អ្នកសំរបសំរួលបញ្ជាក់ និងពន្យល់ឯកសារ” អ្វីជាទំនាក់ទំនង ដំណើរការទំនាក់ទំនង និងវិធីទំនាក់ ទំនង ” ដោយពន្យល់ម្តងមួយ ចំណុច ដោយលើកឧទាហរណ៍មកបញ្ជាក់ ។

🏠 ឧបហានទី២. ប្រភេទនៃទំនាក់ទំនង

- អ្នកសំរបសំរួលសួរសំណួរ” តើទំនាក់ទំនងមានប៉ុន្មានប្រភេទ ?” និង” តើក្នុងការតស៊ូមតិតើគេប្រើឧបករណ៍ ទំនាក់ទំនងបែបណាខ្លះដើម្បីគាំទ្រសកម្មភាពនេះ ?” ដោយសរសេរសំណួរលើក្តារខៀន បន្ទាប់មកចែកអ្នក ចូលរួមជាក្រុមតូចៗ ដើម្បីពិភាក្សាសំណួរទាំងពីររយៈពេល៣០នាទី ។
- តំណាងក្រុមឡើងបង្ហាញលទ្ធផលរបស់ក្រុម និងឆ្លើយនូវសំណួរ ឬចង់លំរបស់សមាជិកក្រុមផ្សេង ។
- អ្នកសំរបសំរួលសារុបគំនិតទាំងអស់ និងមានយោបល់បំពេញបន្ថែមកន្លែងចន្លោះខ្លះខាត ។
- អ្នកសំរបសំរួលបញ្ជាក់ និងពន្យល់ឯកសារ” ប្រភេទទំនាក់ទំនង និងមធ្យោបាយទំនាក់ទំនងសំរាប់ការតស៊ូមតិ

🏠 ឧបហានទី៣. កំរិតទំនាក់ទំនង

- អ្នកសំរបសំរួលសួរថា” អ្វីទៅជាស្ថាប័ន ?” ចែកក្រដាសកាតឱ្យអ្នកចូលរួមសរសេរចម្លើយ និងយកចម្លើយមក បិទលើក្តារខៀន ។ អ្នកសំរបសំរួលសារុបមតិរើសយក គំនិតណាដែលត្រូវជាងគេមកសរសេរលើក្តារខៀន ។
- អ្នកសំរបសំរួលបង្ហាញ និងពន្យល់ឯកសារ” កំរិតទំនាក់ទំនងរវាងស្ថាប័ន និងស្ថាប័ន ”
- អ្នកសំរបសំរួលសួរថា” ដើម្បីរក្សាទំនាក់ទំនងបានល្អប្រសើរទាំងរវាង ស្ថាប័ន និងស្ថាប័ន តើគេត្រូវធ្វើដូច ម្តេច?” ដោយសរសេរសំណួរលើក្តារខៀន បន្ទាប់មកចែកក្រដាសកាត ឱ្យអ្នកចូលរួមសរសេរចម្លើយ ហើយឱ្យគេយកមកបិទលើក្តារខៀន ។
- អ្នកសំរបសំរួលសារុបគំនិតទាំងអស់ ដោយអានបញ្ជាក់គំនិតនីមួយៗជូនអ្នកចូលរួមស្តាប់ ហើយរើសយក គំនិតណាដែលត្រូវមកសរសេរលើក្តារខៀន ។
- អ្នកសំរបសំរួលបង្ហាញ និងពន្យល់ឯកសារ” កំរិតទំនាក់ទំនងរវាងស្ថាប័ន និងសហគមន៍”

- ចំពោះសំណួរ ” ដើម្បីរក្សាទំនាក់ទំនងបានល្អប្រសើរទាំងរវាងស្ថាប័ន និងសហគមន៍តើត្រូវធ្វើដូចម្តេចខ្លះ? ”
(ប្រើវិធីសាស្ត្រសរសេរកាតដូចសំណួរខាងលើដែរ)

☛ ថ្ងៃទី៤. ប្រសិទ្ធភាពនៃទំនាក់ទំនង

- អ្នកសំរបស់រួលជ្រើសរើសអ្នកស្ម័គ្រចិត្ត៤នាក់ឱ្យសំដែងតួ ។

ដំណើរការ:

- ចែកអ្នកស្ម័គ្រចិត្តទាំង៤នាក់ជា២ក្រុមក្នុង១ក្រុមមានគ្នា២នាក់ (អ្នកទី១ជាអ្នកបញ្ជូនព័ត៌មាន និងអ្នកទី២ជាអ្នកទទួលព័ត៌មាន) ឱ្យក្រុមទីមួយសំដែងនូវទំនាក់ទំនងដែលមិនមានប្រសិទ្ធភាព(ពេលធ្វើទំនាក់ទំនងអ្នកបញ្ជូនមិនខ្វល់ខ្វាយពីលទ្ធផលទំនាក់ទំនងទេ ឯអ្នកទទួលមិនបាន)
- ឯក្រុមទី២សំដែងពីទំនាក់ទំនងមានប្រសិទ្ធភាព(ពេលទំនាក់ទំនងអ្នកបញ្ជូនសួរបញ្ជាក់និយាយច្បាស់ពីគំនិតរបស់ខ្លួន ឯអ្នកទទួលហ៊ានសួរនៅពេលមានចំងល់) ។
- ឯអ្នកនៅសល់ត្រូវចាំធ្វើការសង្កេតពីដំណើរការសំដែងតួ ។
- ក្រោយសំដែងចប់អ្នកសំរបស់រួលសួរនូវសំណួរខាងក្រោមម្តងមួយសំណួរទៅអ្នកសង្កេត:

សំណួរ:

- តើអ្នកស្ម័គ្រចិត្តទាំងពីរក្រុមសំដែងតួជាអ្វី ?
- ទំនាក់ទំនងទាំងពីរលើកមួយណាមានប្រសិទ្ធភាព ? ហេតុអ្វី ?
- ដើម្បីឱ្យទំនាក់ទំនងមានប្រសិទ្ធភាពតើត្រូវធ្វើដូចម្តេច ?

អ្នកសង្កេតឆ្លើយម្នាក់មួយចំណុច ៗ ឯអ្នកសំរបស់រួលសរសេរចម្លើយលើក្តារខៀន បន្ទាប់មកអ្នកសំរបស់រួលបំពេញចំណុចខ្លះខាត ។

- អ្នកសំរបស់រួលបញ្ចាំង និងពន្យល់ឯកសារ ប្រសិទ្ធភាពនៃទំនាក់ទំនង ។

☛ ថ្ងៃទី៥. កត្តាទំនាក់ទំនង១១ចំនួនដែលអ្នកដឹកនាំត្រូវដឹង (ភាពថាអ្នកដឹកនាំទំនាក់ទំនង)

- អ្នកសំរបស់រួលបង្ហាញ និងបកស្រាយពីកត្តាទំនាក់ទំនងទាំង១១ ដែលអ្នកដឹកនាំត្រូវតែចងចាំ និងលើកឧទាហរណ៍មកបង្ហាញ ។

កត្តាទី១: ចរន្តនៃប្រព័ន្ធទំនាក់ទំនង

កត្តាទី២: បញ្ហាទំនាក់ទំនង

កត្តាទី៣: សារសំខាន់នៃទំនាក់ទំនង



មេរៀនទី២



មេរៀនសំរាប់ចែកសិស្ស Handout

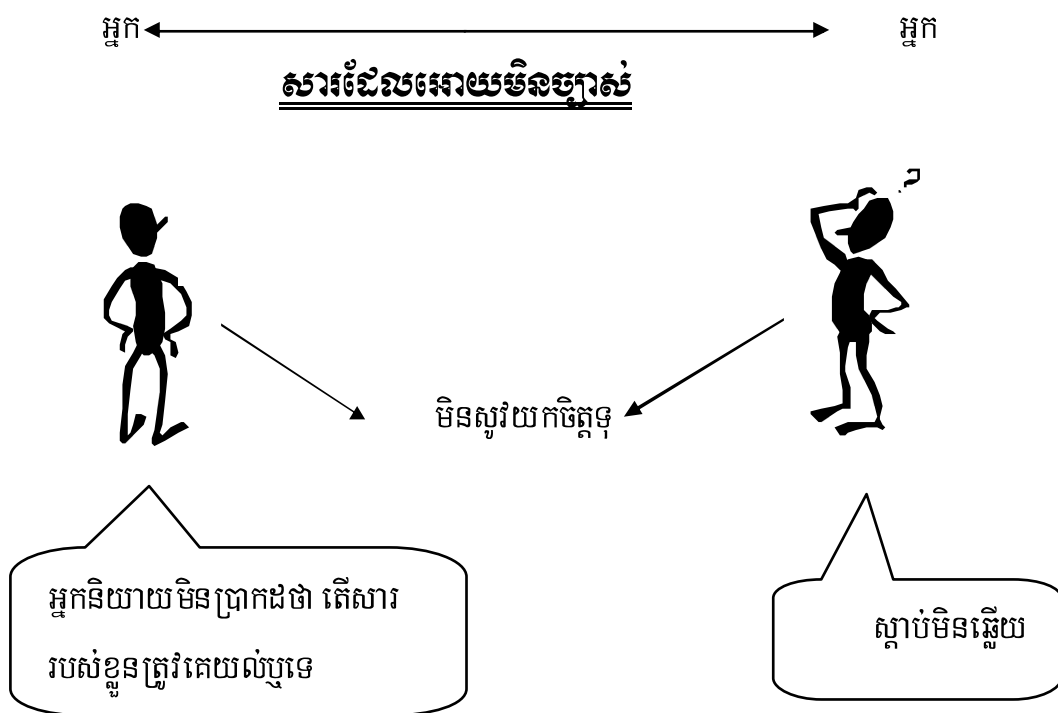
ទំនាក់ទំនងសំរាប់ការងារស៊ីម៉ង់ត៍

I. អត្ថន័យនៃទំនាក់ទំនង :

ទំនាក់ទំនង គឺជាដំណើរការរបស់មនុស្សដែលឆ្លើយតបទៅនឹងនិមិត្តសញ្ញារបស់មនុស្សដទៃទៀត។
ឬអាចនិយាយយ៉ាងសាមញ្ញម្យ៉ាងទៀតបានថា "ទំនាក់ទំនង" គឺការទាក់ទងគ្នាទៅវិញទៅមក និងមាន
ដំណើរជា បន្តបន្ទាប់ជាប់គ្នារហូត ។

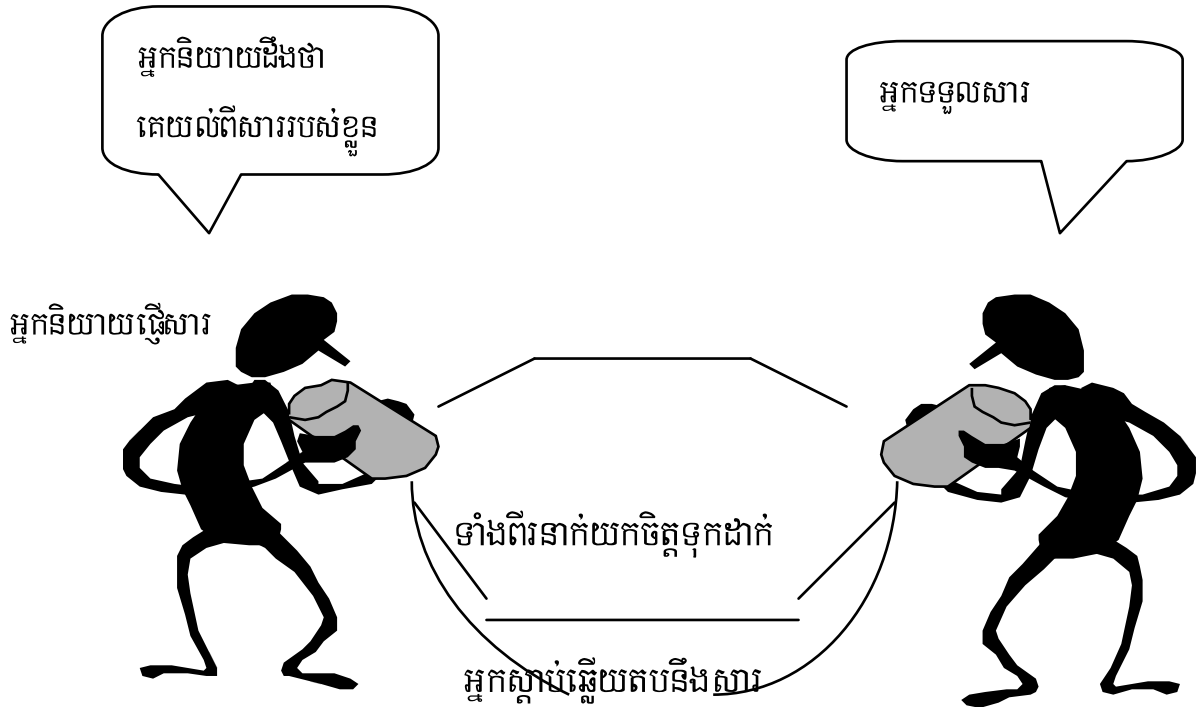
II. វិធីប្រើប្រាស់នៃទំនាក់ទំនង :

របៀប/វិធីទំនាក់ទំនង គឺមាន :



- ១- មិនសូវយកចិត្តទុកដាក់
- ២- អ្នកនិយាយផ្ញើសារដែលខ្សោយ ឬមិនច្បាស់លាស់
- ៣- អ្នកមិនចង់ស្តាប់ មិនចង់ឮ
- ៤- អ្នកមិនចង់ឆ្លើយ ឬតបឆ្លើយ
- ៥- អ្នកនិយាយមិនប្រាកដថា តើសារ របស់ខ្លួនត្រូវគេយល់ ឬអត់ទេ

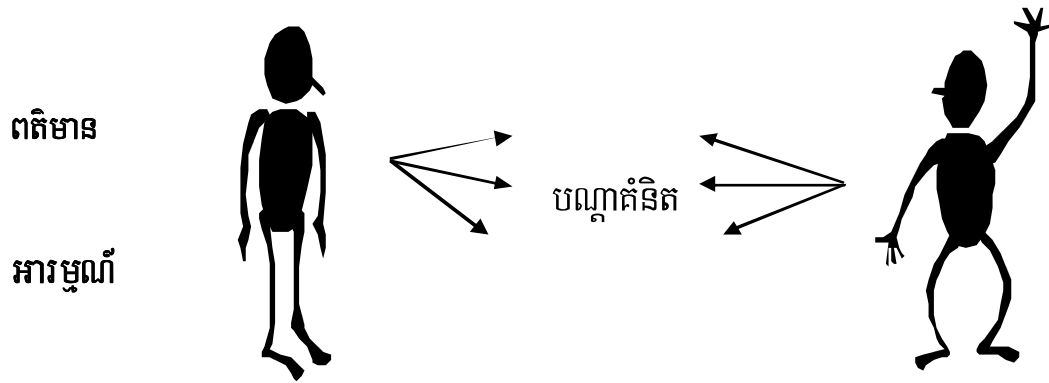
លទ្ធផល : ការយល់ដឹងតិចតួច ឬអន់ណាស់



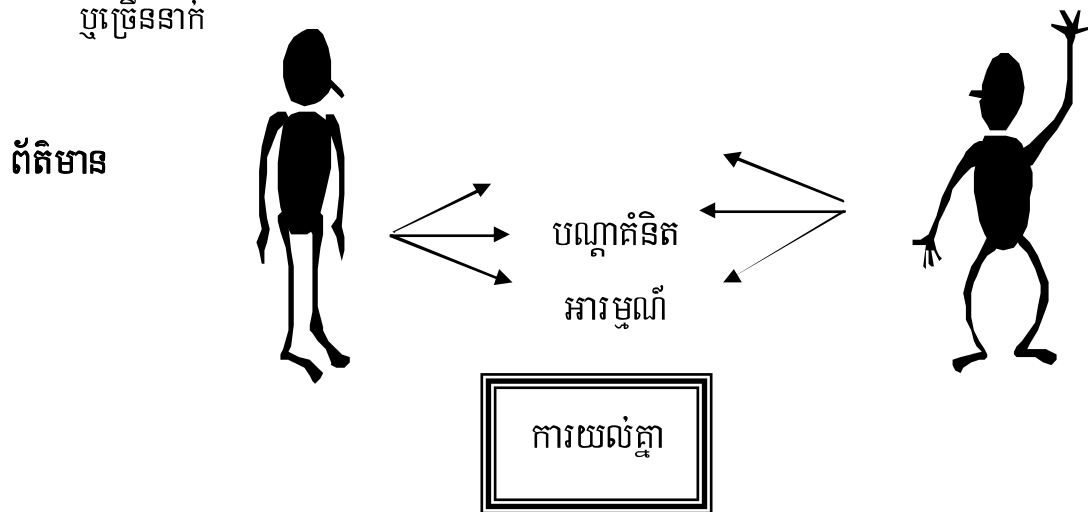
ជំហានឆ្ពោះទៅរកការប្រស្រួលនាករណ៍

- ១- អ្នកនិយាយ និងអ្នកស្តាប់ផ្តល់ការយកចិត្តទុកដាក់ស្តាប់ចំពោះគ្នា
- ២- អ្នកនិយាយផ្ញើសារដែលច្បាស់លាស់ និងយល់បាន
- ៣- អ្នកស្តាប់ ឮសារ និងស្តាប់ដោយយកចិត្តទុកដាក់
- ៤- អ្នកស្តាប់ឆ្លើយតបទៅនឹងសារដោយ : ការទទួលស្គាល់ ដោយឆ្លើយតបទៅនឹងសារ ឬ តបឆ្លើយយ៉ាងណាទៅនឹងអ្វីដើម្បីបញ្ជាក់ថា ខ្លួននាងយល់
- ៥- អ្នកនិយាយយល់ថា សាររបស់ខ្លួនងាយយល់

លទ្ធផល : ទាំងពីរនាក់យល់គ្នាទៅវិញទៅមក



ទំនាក់ទំនង : គឺជាការប្តូរនូវព័ត៌មាន, បណ្តាគំនិតនានា និងអារម្មណ៍ទាំងឡាយរវាងមនុស្ស ពីរនាក់ ឬច្រើននាក់



គោលបំណងនៃទំនាក់ទំនងគ្នា : គឺដើម្បីបង្កើតឱ្យមានមានការយល់គ្នារវាងមនុស្ស និងមនុស្ស

III. ប្រភេទនៃទំនាក់ទំនង :

ការទំនាក់ទំនងចែកចេញជាពីរប្រភេទគឺ ទំនាក់ទំនងចំពោះមុខ និង ទំនាក់ទំនងមិនចំពោះមុខ ។
ដើម្បីទាក់ទាញគូសន្តនាឱ្យយកចិត្តទុកដាក់ និងផ្តល់នូវទំនាក់ទំនងឱ្យបានល្អជាមួយគ្នា ។

១. ទំនាក់ទំនងចំពោះមុខ : គឺដើម្បីពិភាក្សារឿងរ៉ាវ ឬកិច្ចការអ្វីមួយដោយផ្ទាល់រវាងមនុស្សម្នាក់ទៅមនុស្សម្នាក់ ឬច្រើននាក់ ។ ទំនាក់ទំនងចំពោះមុខ គឺទាមទារឱ្យមានភាពប៊ុនប្រសប់ និងភាពបត់បែនសម្រប សម្រួល

២. ទំនាក់ទំនងមិនចំពោះមុខ : គឺ ទំនាក់ទំនងដែលធ្វើតាមលិខិតស្នាម ឬអ្នកនាំសារ ។ ទំនាក់ទំនងបែបនេះ ត្រូវ មានការប្រយ័ត្នប្រយែង និងពិនិត្យឱ្យបានហ្មត់ចត់ក្នុងការប្រើពាក្យពេចន៍ ឃ្លាប្រយោគចំពោះអតិថិជនរបស់ យើង ។ មុននឹងសរសេរលិខិត ត្រូវមានសំណួរសំរាប់ខ្លួនឯងថា : តើយើងត្រូវសរសេរលិខិតទៅអ្នកណា? គោល- បំណងដូចម្តេច? ព្រោះអ្វី ? នៅពេលណា ?

ក- តាមរយៈប្រព័ន្ធទូរស័ព្ទ និងវិទ្យុទាក់ទង : (អ្នកនាំសារ) :

ទោះបីជាការសន្ទនាពុំបានស្ថិតនៅទល់មុខ ឬមិនឃើញមុខគ្នា ប៉ុន្តែ យើងអាចឮសំលេង ដង្ហើម អារម្មណ៍គ្នា ទៅវិញទៅមក តាមរយៈរលកសំលេងដែលបញ្ជូនមក ។ ដូចនេះ គូសន្ទនា អាចធ្វើការសម្របសម្រួល ឬកែច្នៃទៅតាម ប្រតិកម្ម និងបរិយាកាសនៃកិច្ចសន្ទនាទាន់ពេលវេលា .

ខ- ទំនាក់ទំនងតាមវិទ្យុបញ្ជូនសារ :

ទំនាក់ទំនងតាមវិទ្យុបញ្ជូនសារមានសភាពដូចគ្នានឹងទំនាក់ទំនងតាមទូរស័ព្ទដូចគ្នាដែរ

ព្រោះភាគីទាំង សងខាងអាចស្តាប់បានទៅវិញទៅមក

កាលណាភាគីទាំងពីរស្ថិតនៅក្នុងរង្វង់ប្រសិទ្ធភាពនៃវិទ្យុ ដែលរលក- ធាតុអាកាសអាចទាក់ទងបាន ។

ទំនាក់ទំនងមិនចំពោះមុខ ដាច់ខាតត្រូវតែមានលិខិតស្នាមបន្ថែមទៀតនៅក្នុងការងារ ដើម្បីជាតឹក តាង ឬធ្វើជាឯកសារផ្លូវការសំរាប់អនុវត្តការងារតាមច្បាប់ ។

អ្នកសន្ទនាត្រូវចេះសង្កេតមើលអាកប្បកិរិយា ទឹកមុខ ពាក្យសំដីនៃគូសន្ទនា ពិសេស ប្រតិកម្មចេញពីគូ សន្ទនា ដែលជាលក្ខណៈដែលអាចអោយយើងវាស់ស្ទង់បានអំពីលទ្ធផលនៃការពិភាក្សារបស់យើង ។

ទំនាក់ទំនងមិនផ្ទាល់ គឺទំនាក់ទំនងដែលធ្វើឡើងតាមលិខិតស្នាម ឬអ្នកនាំសារ ។ ទំនាក់ទំនងតាមលិខិត ស្នាម យើងត្រូវមានការប្រយ័ត្នប្រយែង និងពិនិត្យពិចារក្នុងការប្រើពាក្យពេចន៍ឃ្លាប្រយោគ ចំពោះ អតិថិជន របស់យើង ។ ជាដំបូងត្រូវសួរខ្លួនឯងថា តើយើងត្រូវសរសេរលិខិតទៅនរណា ? ដើម្បីអ្វី ? ព្រោះអ្វី ? នៅ ពេលណា ?

★ **ឧបករណ៍មធ្យោបាយនៃទំនាក់ទំនងសំរាប់ការងារគស្ម័យភិ :**

ឧបករណ៍មធ្យោបាយនៃទំនាក់ទំនង គឺ លិខិត ញត្តិ សេចក្តីផ្តេងការណ៍ បទវិចារណកថា បទអន្តរាគមន៍ សេចក្តីជូន ដំណឹង សេចក្តីប្រកាសពតិមាន ទស្សនាវដ្តី សារពតិមាន ខិតប័ណ្ណ ចម្រៀង ការសំដែងតួ ល្ខោន អាប៊ែរ ល្បែង រូបភាព វិទ្យុ ទូរទស្សន៍ វីដេអូ ប្រជុំ សិក្ខាសាលា ការពិភាក្សា សំណួរ ទូរស័ព្ទ ទូរសារ សារ វិទ្យុទាក់ទង ... ។ល ។



នៅក្នុងការអនុវត្តសកម្មភាពតស៊ូមតិ សិក្ខាកាមជាជនបង្គោលសហគមន៍ កំពុងអានផែនការ និងអានលិខិតសុំអន្តរាគមន៍ ពីអភិបាលស្រុក ក្នុងបញ្ហាជំងឺទីផ្សារមេមត់ ក្នុងទីរួមស្រុកមេមត់ ខេត្តកំពង់ចាម មកជាការជួលដីវិញ ជូនអាជីវករស្លាប់

IV. កំរិតទំនាក់ទំនង

១. ទំនាក់ទំនងរវាងស្ថាប័ន និង ស្ថាប័ន :

ពាក្យស្នាម គឺជាអង្គការចាត់តាំងមួយ ដែលបង្កើតឡើងសំរាប់គ្រប់គ្រង ឬបំពេញតួនាទីអ្វីមួយនៅក្នុងសង្គម ។ គេអាចនិយាយបានម្យ៉ាងទៀតថា ស្ថាប័នរដ្ឋ ឬ អង្គការរដ្ឋ ស្ថាប័នមិនមែនរដ្ឋាភិបាល ឬ អង្គការមិនមែនរដ្ឋាភិបាល ស្ថាប័នជំនាញ ឬ ក្រុមហ៊ុនជំនាញ ។ល។ ដូច្នេះកាលណានិយាយអំពីទំនាក់ទំនងរវាងស្ថាប័ន និងស្ថាប័ន គឺត្រូវសួរខ្លួនឯងថា :

- តើអង្គការយើងមានតួនាទីអ្វីនៅក្នុងសង្គម ?
- តើស្ថាប័នណាខ្លះដែលជាស្ថាប័នដៃគូរបស់យើង ?
- តើស្ថាប័នរដ្ឋថ្នាក់ណាខ្លះ ដែលជាតើស្ថាប័នត្រូវធ្វើទំនាក់ទំនងជាប្រចាំ និង ចំពោះមុខ
- តើគោលបំណងរបស់យើងដែលត្រូវធ្វើការទាក់ទង ដើម្បីអ្វី ?

ដរាបណាយើងបានឆ្លើយនូវសំណួរទាំង ៤ យ៉ាងនេះរួចហើយ យើងគប្បីយល់អំពីអត្តសញ្ញាណនៃស្ថាប័នទាំងនោះឱ្យបានច្បាស់លាស់រួមទាំងរបៀបរបបក្នុងការបំពេញការងារ ។

ភាពល្អនៃទំនាក់ទំនង ដែលនាំឱ្យបានសំរេចការងារសមតាមបំណង គឺការគោរពចំពោះមនុស្សដែលយើង ត្រូវទំនាក់ទំនង ដោយមិនគិតអំពីសញ្ជាតិ ជាតិកំណើត វប្បធម៌ ឬប្រការដទៃទៀត ដែលបុគ្គលនោះចូលរួមឡើយ ការរំលឹកអំពីសារវត្ថុស្រដៀងគ្នា ឬ សង្គមនៃបុគ្គលនោះអាចបង្កឱ្យមានបញ្ហា ដែលញុំងឱ្យ លទ្ធផលនៃទំនាក់ទំនងរបស់យើងមិនបានល្អប្រសើរ ។

ពាក្យថា "គោរព" នៅក្នុងទីនេះមិនសំដៅទៅលើការអត់ឱនទោស ឬ ការសំពះនោះទេ តែជាការគោរព សិទ្ធិរបស់បុគ្គល និងចេះគួរសមទៅតាមសុធម៌នៃសង្គម ពោលគឺ ការប្រើចិត្តស្មើក្នុងការទំនាក់ទំនង "ការធ្វើ ទំនាក់ទំនងពុំអាចបណ្តែតបណ្តោយទៅតាមយថាហេតុទេ"

- ដើម្បីធ្វើឱ្យទំនាក់ទំនងមានភាពល្អប្រសើរជានិច្ច យើងគប្បីចាត់ទុក ភាគីដែលយើងទាក់ទងក្នុងផ្លូវវិជ្ជមាន ហើយ ចាប់ ធ្វើការជាមួយគ្នា ។
- ដំណើរការនៃការទំនាក់ទំនងត្រូវតែជាសកម្មភាព សុភាពរាបសារ ហើយប្រព្រឹត្តទៅជាបន្ត ។ ទស្សនៈនេះត្រូវកំណត់ទុក ជានិច្ចសំរាប់ទំនាក់ទំនងជាមួយមិត្តភក្តិ មិត្តរួមការងារ- ស្ថាប័ននានា អ្នកក្រោមឱវាទ អ្នកផ្គត់ផ្គង់ និងអចិន្ត្រៃយ៍ ។
- គ្រប់ស្ថាប័ន ដែលបានទទួលជោគជ័យនៅក្នុងទំនាក់ទំនង យ៉ាងហោចណាស់ត្រូវមានមនុស្សម្នាក់ជាអ្នកតម្រង់ទិស និង នាំផ្លូវអ្នកដទៃ ។ អ្នកដឹកនាំត្រូវបំពេញតួនាទីឱ្យបានល្អ ដោយបង្ហាញការលើកទឹកចិត្តដល់ក្រុម នោះផង ។

១. ទំនាក់ទំនងរវាងស្ថាប័ន និង សហគមន៍ :

ក្នុងកិច្ចបំពេញការងាររបស់អង្គការនីមួយៗ សូម្បីក្រុមហ៊ុនជំនួញក្តីសុទ្ធតែមានចំណុចគោលដៅសំខាន់ ដែលត្រូវធ្វើទំនាក់ទំនង ។ វាជាការពិតណាស់ទំនាក់ទំនងត្រូវធ្វើឡើងជាទូទៅ ប៉ុន្តែចំណុចពិសេសគឺមានការ ទាក់ទងជាពិសេសផងដែរ ។ ក្នុងកិច្ចទំនាក់ទំនងជាមួយស្ថាប័ន ទស្សនៈរបស់យើង គឺ :

១. ស្ថាប័ននោះជាស្ថាប័នដៃគូ ឬពុំមែនជាដំណើរស្របគ្នា ដែលត្រូវរួមគ្នាធ្វើសហការក្នុងការជួយជ្រោម ជ្រែងដល់សង្គម ។
២. បើយើងធ្វើការទំនាក់ទំនងជាមួយអាជ្ញាធរ ទោះជាស្ថាប័នថ្នាក់ក្រោមក្តី ប៉ុន្តែទស្សនៈរបស់យើង ទទួលស្គាល់ថា អាជ្ញាធរជាអាណាព្យាបាលរបស់ប្រជាពលរដ្ឋ ជាអាណាព្យាបាលលើអង្គការ ឬ ស្ថាប័ន យើងជាអ្នកសម្របសម្រួលដល់ដំណើរការកម្មវិធីរបស់យើង និងជាអ្នកអនុញ្ញាត ឬមិន អនុញ្ញាតក្នុងការធ្វើគំរោងកម្មវិធីអ្វីមួយ ។

ចំណែកទំនាក់ទំនងជាមួយសហគមន៍ ឬ ប្រជាពលរដ្ឋ ដែលបានទទួលផលពីយើង មានលក្ខណៈផ្ទុយគ្នា ពីទំនាក់ទំនងខាងលើ ១ និង ២ ។ នៅក្នុងសហគមន៍ទំនាក់ទំនងរបស់យើងជាមួយប្រជាពលរដ្ឋអាចជាការផ្លាស់ ប្តូរឱ្យមានការកែប្រែទម្លាប់ ចរិយា ហើយអនុវត្តតាមអ្វីដែលជាគោលបំណងនៃកម្មវិធី ។ ដូច្នេះទំនាក់ទំនងនេះ តម្រូវឱ្យយើងស្វែងយល់ជាមុននូវប្រកាបីយ៉ាងសំខាន់ៗ គឺ :

១. តើសហគមន៍ ឬបុគ្គលិកដែលយើងនឹងធ្វើការទំនាក់ទំនងនោះជាចរិត លក្ខណៈ និងវប្បធម៌បែប ណា?
២. តើមានសេចក្តីត្រូវការចាំបាច់អ្វីខ្លះ ?
៣. តើអ្វីខ្លះដែលយើងត្រូវផ្គត់ផ្គង់ដល់ពួកគេ

នៅក្នុងការធ្វើទំនាក់ទំនង ជាមួយសហគមន៍ យើងមានតួនាទីជាអ្នកដឹកនាំ ឬបង្វែរស្ថានភាពខ្លួនឱ្យសហគមន៍យល់ពីកម្មវិធីមួយដែលយើងចង់បាន ដោយការចេះពន្យល់ឱ្យគាត់យល់ពីអត្ថប្រយោជន៍នៃកម្មវិធី។ ការប្រព្រឹត្តរបស់អង្គការយើងចំពោះសហគមន៍ ត្រូវតែធ្វើឡើងឱ្យស្របគ្នា និងវប្បធម៌របស់អ្នកភូមិ ពិសេសរឿង ជំនឿ និងសាសនា ។

ភាពទាក់ទាក់ជាមួយសហគមន៍ ភាពស្និទ្ធស្នាល មិនប្រកាន់ខ្លួន មិននិយាយអ្វីជាការប៉ះពាល់ដល់ ជំនឿ និងសាសនា ការផ្តល់ជំនួយឬតម្កល់ទោតិចក្តី ឬច្រើនក្តីដល់ពួកគាត់ អាចជាអំណោយមួយដែលងាយទាក់ទាញ និងបង្កលក្ខណៈងាយស្រួលឆ្ពោះទៅរកទំនាក់ទំនងប្រកបដោយជោគជ័យ ។

អ្នកស្រុកអាចនឹងមានការអវិចិត្តចំពោះវត្តមានបុគ្គល ឬ ក្រុមដែលលើកតម្កើងខ្លួនឆ្ងាយផុតពីពួកគាត់ការសន្យាមិនទៀងទាត់ ការនិយាយប៉ះពាល់ដល់ជំនឿពីបុរាណរបស់ពួកគាត់ ឬ ការជជែកវែកវែកព្រៃកយកឈ្នះ-ចាញ់ ។

ប្រសិទ្ធភាពនៃការទំនាក់ទំនងជាមួយសហគមន៍ គឺធ្វើយ៉ាងណាឱ្យពួកគាត់បានស្គាល់យើង ជឿទុកចិត្តលើ យើង ដែលផ្តល់យោបល់ ជឿលើជំនួយរបស់យើង ។

- វិធីសំរាប់វាស់វែង អំពីប្រសិទ្ធភាពនៃការទំនាក់ទំនងរវាងស្ថាប័ន និង សហគមន៍ ឬភាពស្និទ្ធស្នាល ចរិតនៃកិច្ចសហការរបស់អ្នកស្រុក កម្មវិធី និងគុណភាព ។
- តើរវាងស្ថាប័នយើង និងអ្នកស្រុកមានការរាប់អានស្និទ្ធស្នាលយ៉ាងដូចម្តេចដែរ ?
- តើចរិតនៃកិច្ចសហការពីអ្នកស្រុកមានគុណភាពសម្រាប់សម្រាប់ ឬទេ ?
- តើកម្មវិធីការងារដែលយើងព្រមព្រៀងគ្នាមានដំណើរការយ៉ាងដូចម្តេចហើយ គុណភាពនៃការងារទាំង នោះមានការកែលម្អកំរិតកម្រិតណាហើយ ? ។

V. ប្រសិទ្ធភាពនៃទំនាក់ទំនង :

បន្ទាប់ពីបានទទួលចម្លើយទាំងអស់នេះហើយ សឹមយើងចាប់សរសេរទៅកាន់អតិថិជនរបស់យើង។ ការប្រើពាក្យពេចន៍ ឃ្លាប្រយោគត្រូវអោយបានសមរម្យទៅតាមឋានៈរបស់យើង និងឋានៈ តួនាទី ដែលអ្នកទទួលតម្រូវទៅតាមកាលៈទេសៈ និងការនិយមរបស់សង្គម។ ទំនាក់ទំនងតាមលិខិតស្នាមមានលក្ខណៈខុសគ្នាពីទំនាក់ទំនងដោយជំនួបផ្ទាល់ ពីព្រោះថាយើងពុំអាចដឹងពីប្រតិកម្មភ្លាមនោះទេ។ ហើយ ប្រសិនបើ យើងប្រើឃ្លា ប្រយោគមិនសមរម្យ ឬខុសឆ្គងដោយប្រការណាមួយ ការកែតម្រូវជាការលំបាក ពីព្រោះថាត្រូវរង់ចាំពេលវេលានៃ ប្រតិកម្ម ឬជូនកាលអតិថិជនរបស់យើង អាចនឹងផ្តាច់ទំនាក់ទំនងជាប្រយោជន៍មាន ប្រសិនបើកំហុសណាមួយដែលប៉ះពាល់ដល់អារម្មណ៍ ឬកម្មវិធីការងារ ឬបុគ្គលិកលក្ខណៈរបស់គេ។

ទំនាក់ទំនងតាមរយៈអ្នកនាំសារ អ្នកនាំពាក្យ ឬតំណាង គឺជាការងារមួយដែលត្រូវធ្វើឡើងដោយ ប្រុង ប្រយ័ត្នបំផុត ។ អ្នកនាំសារ ឬតំណាងត្រូវធ្វើឡើងដោយការជ្រើសរើសមនុស្សដែលមានសមត្ថភាព និងមាន ការប៊ុនប្រសប់ក្នុងកិច្ចទំនាក់ទំនង។ ទំនាក់ទំនងបែបនេះ មានប្រើជាញឹកញាប់នៅគ្រប់ស្រទាប់នៃសង្គមទាំងក្នុង គ្រួសារ ការងារពាណិជ្ជកម្ម ដំណើរការរបស់អង្គការ ស្ថាប័ន រហូតដល់កិច្ចការនៃប្រទេសនីមួយៗ ។ ប្រសិទ្ធភាព ឬលទ្ធភាព

នៃទំនាក់ទំនង អាស្រ័យលើភាពឈ្លាសវៃ និងទេពកោសល្យនៃកិច្ចពិភាក្សា ។ ប្រសិនបើ អង្គការ ឬស្ថាប័នមាន តម្រូវការក្នុងការភ្ជាប់ទំនាក់ទំនងរបៀបអ្នកនាំសារ អ្នកនាំពាក្យ ឬតំណាង អ្នកតប្បីតាំងសំណួរ ដូចតទៅ :

១. ហេតុអ្វីបានជាអ្នកមិនធ្វើកិច្ចការនេះខ្លួនឯង ?
២. តើប្រធានបទនៃកិច្ចពិភាក្សានេះ ផ្តោតទៅលើបញ្ហាអ្វី ?
៣. បើក្រៅអំពីរូបអ្នក តើមានជំនួយការណាម្នាក់ដែលមានសមត្ថភាព និងជំនាញសមស្របអាចបំពេញ កិច្ចការនេះ ជំនួសអ្នកបានប្រកបដោយការទុកចិត្តទេ ?
៤. តើគោលដៅសំខាន់ប៉ុន្មានយ៉ាងដែលអ្នកចង់លើកយកមកនិយាយ ?
៥. តើអ្នកបានពន្យល់ អធិប្បាយឱ្យអ្នកតំណាងនោះ ច្បាស់លាស់ហើយឬនៅ ? មានការជឿជាក់ថា នឹងបានលទ្ធផលជាវិជ្ជមានកិត្តិយស ?
៦. តើអ្នកប្រាកដក្នុងចិត្តទេ ថាគេនោះជាតំណាងដ៏សក្តិសមក្នុងកិច្ចពិភាក្សាកិច្ចការនេះ ?
៧. ប្រសិនបើការងារនោះមិនបានសំរេចតាមបំណងរបស់អ្នក តើអ្នកមានផ្លូវជ្រើសរើសបំរុងទុកបែបណា ?

ដរាបណាអ្នកមានចម្លើយយ៉ាងហោចណាស់០៧ចំណុចដូចអធិប្បាយមកនេះ សឹមអ្នកអនុវត្ត ។ ផ្ទុយទៅ វិញ ប្រសិនបើអ្នកនៅអល់អែកក្នុងចិត្តមិនអាចឆ្លើយសំណួរទាំង០៧ចំណុចនេះបានច្បាស់លាស់ទេ អ្នកតោង ធ្វើការ ត្រិះរិះ ឡើងវិញអោយបានម៉ត់ចត់បំផុត មុននឹងសំរេចចិត្តជ្រើសរើសអ្នកនាំសារ នាំពាក្យ ឬតំណាងនោះ ។

ដោយសារការអភិវឌ្ឍន៍បច្ចេកវិទ្យា ទំនាក់ទំនងកាន់តែមានភាពរហ័ស និងទាន់ពេលវេលាទៅតាមការ ចង់បានរបស់មនុស្សជាតិ ។ ប្រព័ន្ធទូរស័ព្ទ ទូរសារ វិទ្យុទាក់ទងជាឧបករណ៍ដ៏សំខាន់បំផុតសំរាប់ធ្វើអោយ ប្រសើរ ឡើងនូវទំនាក់ទំនងគ្នានៃសង្គមមនុស្ស ។ ស្ទើរតែគ្រប់អង្គការ ស្ថាប័នក្រុមហ៊ុនជំនួញ បុគ្គលគេនិយមប្រើប្រាស់ ទូរស័ព្ទជាឧបករណ៍ទំនាក់ទំនង ផ្តល់ដំណឹងពិភាក្សាគ្នាអំពីកិច្ចការសព្វសារពើ ។ យើងអាចធ្វើការចាត់ផ្តាក់ នៃទំនាក់ទំនង តាមរយៈបច្ចេកវិទ្យាជាពីរប្រភេទ :

ក- **ប្រព័ន្ធទូរស័ព្ទ និង វិទ្យុទាក់ទង** អាចចាត់ទុកជាទំនាក់ទំនងដោយផ្ទាល់ ទោះបីពិភាក្សាពុំបានស្ថិត នៅទល់មុខ ឃើញមុខគ្នាក៏ពិតមែន ប៉ុន្តែ យើងអាចស្តាប់សំឡេង ដង្ហើម និងពីអារម្មណ៍នៃគូសន្ទនាតាមរយៈ រលកសំឡេងដែលបញ្ជូនមក ។ ដូច្នេះ អ្នកសន្ទនាអាចធ្វើការសម្របសម្រួល ឬកែខ្លែងទៅតាមប្រតិកម្ម និង បរិយាកាស នៃការសន្ទនាបានយ៉ាងទាន់ពេលវេលា ។ ដោយហេតុថា ការសន្ទនាតាមរយៈទូរស័ព្ទអាចត្រូវ ចំណាយ ប្រាក់គ្រប់វិនាទីដែលសន្ទនា ។ អ្នកប្រើប្រាស់ត្រូវចេះលែងលក់ធ្វើការសន្ទនាអោយបានខ្លី និងច្បាស់លាស់ តាមការ ដែលអាចធ្វើទៅបានដើម្បី សន្សំនូវការចំណាយរបស់ស្ថាប័ន ឬផ្ទាល់ខ្លួន ។ ទោះបីយ៉ាងណាការធ្វើ ទំនាក់ទំនង តាមទូរស័ព្ទ នៅតែត្រូវការកិច្ចជួបពិភាក្សាផ្ទាល់ ឬលិខិតស្នាមបន្ថែមទៀតក្នុងការងារដើម្បីទុកជាតិកតាង ឬ ឯកសារជាផ្លូវការសំរាប់អនុវត្តការងារតាមច្បាប់ ។

ខ. **ទំនាក់ទំនងតាមវិទ្យុបញ្ជូនសារ** មានសភាពដូចគ្នានឹងទំនាក់ទំនងតាមទូរស័ព្ទដូចគ្នាដែរ ពីព្រោះថា ភាគីទាំងសងខាងអាចស្តាប់ឮទៅវិញទៅមក កាលណាភូភាគីទាំងពីរស្ថិតនៅក្នុងរង្វង់ប្រសិទ្ធភាពនៃវិទ្យុ ដែល រលកធាតុអាកាសអាចទាក់ទងបាន (Frequency) ។

គុណសម្បត្តិនៃការទាក់ទងតាមវិទ្យុទាក់ទងគឺ :

- ការនិយាយដោយគ្មានតំលៃសេវា
- ផ្តល់ដំណឹងដល់ក្រុម ឬមិត្តភក្តិ

គុណវិបត្តិ :

- ការពិភាក្សាគ្នាត្រូវបានអ្នកដទៃដែលមានវិទ្យុនិងប្រើលក់ធាតុអាកាសដូចគ្នា ស្តាប់ ឬឮទាំងអស់
- ពេលសន្តនាអ្នកដទៃដែលនៅក្បែរខ្លួនស្តាប់ឮគ្រប់ៗគ្នា
- អាចមានការរំខានពីបុគ្គល ឬក្រុមដែលខ្វះសុជីវធម៌

យ៉ាងណាមិញទាក់ទងតាមទូរស័ព្ទ ឬវិទ្យុទាក់ទង ធ្វើឱ្យតែអាចបញ្ជូនព័ត៌មាន ទៅវិញទៅមកឆាប់រហ័ស ក៏ពិតមែន តែបែបបទក្រដាសស្នាមនៅតែជាសេចក្តីត្រូវការជៀសមិនរួច ។

វិទ្យុទាក់ទងថែកចេញជាបីប្រភេទ :

- វិទ្យុទាក់ទងកាន់ដៃ (Radio hand set)
- វិទ្យុទាក់ទងចល័ត (Mobile radio)
- វិទ្យុទាក់ទងរយៈឆ្ងាយសំរាប់តាំងមូលដ្ឋាន (Radio base station)

នៅតាមជនបទ និងសហគមន៍ដែលឆ្ងាយដាច់ស្រយាលពុំទាន់មានឧបករណ៍ទ្រទ្រង់គ្រប់គ្រាន់ គេអាចប្រើល្បែង កំសាន្ត (សំដឹងតូ) ប្រើរូបភាព(ការគូតំនូរផ្សេងៗ) លិខិត ខិតបណ្តុំ..... ។ល ។

V. ភាពងាយស្រួលនៃការទាក់ទង :

ប្រសិនបើប្រើប្រាស់អ្នកទទួលខុសត្រូវនៅក្នុងក្រុមរបស់អ្នក ប្រការសំខាន់ដែលត្រូវចងចាំ គឺធ្វើយ៉ាងណាឱ្យ ចរន្តនៃទំនាក់ទំនងមានដំណើរការល្អ និងឱ្យតម្លៃជាពិសេសលើសារៈសំខាន់នៃកិច្ចទំនាក់ទំនង ។ ល្អិតណាអ្នកបានផ្តោតការយកចិត្តទុកដាក់ចំពោះបញ្ហាទំនាក់ទំនងទាំងក្នុងនិងក្រៅស្ថាប័ន ហើយយល់ច្បាស់ពីតម្លៃរបស់វា ដរាបនោះការភ្ជាំងភ្ជាត់ ឬបរាជ័យមានអត្រាតិចតួចណាស់ចំពោះក្រុមរបស់អ្នក ។ ប៉ុន្តែប្រសិនបើអ្នកមិនបានយកចិត្តទុកដាក់ចំពោះប្រព័ន្ធនៃទំនាក់ទំនងទេ អ្នកនឹងបាត់បង់ព័ត៌មាន ឬខ្វះព័ត៌មានដែលជាបង្ហាញឱ្យអង្គការ ឬ ក្រុមសហគមន៍របស់អ្នករងគ្រោះ ។

មូលហេតុទាំងបីយ៉ាងនៃទំនាក់ទំនង ដែលបានអធិប្បាយមកនេះ ជារឺធីសាស្ត្រដែលមេដឹកនាំនិមួយៗ ធ្លាប់បានប្រើប្រាស់ កំពុងប្រើប្រាស់ ឬបំរុងនឹងប្រើប្រាស់ តម្រូវទៅតាមបេសកកម្ម ឬតួនាទីរបស់ក្រុមការងារនៃ ស្ថាប័នសហគមន៍ ឬអង្គការនិមួយៗដែលនិយម ។ ហេតុនេះអ្នកដឹកនាំគ្រប់ជាន់ថ្នាក់គ្រប់ៗរូប ត្រូវធ្វើការ ពិចារណានិងសិក្សាអំពីសកម្មភាពនៃទំនាក់ទំនង នៃស្ថាប័ន ឬក្រុមសហគមន៍របស់ខ្លួន និងធ្វើការកែលំអនូវ ចំណុចដែលខ្វះខាតទៅតាមឧបករណ៍ណាមួយដែលអាចធ្វើទៅបាន ។

មេរៀនទី២



មេរៀនសំរាប់លើកបង្ហាញ

បូកសរុប

Visual

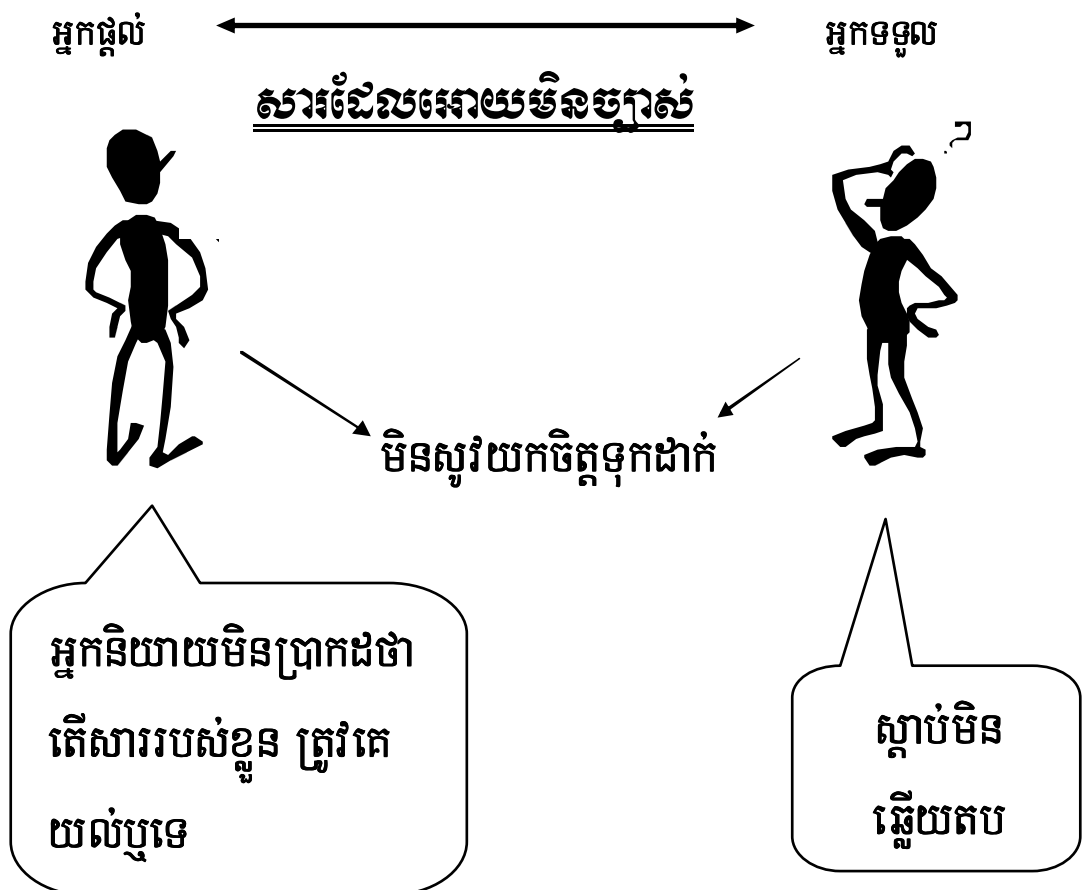
ទំនាក់ទំនងសំរាប់ការងារកសិបតី

I. ទំនាក់ទំនងជាអ្វី ?

ដំណើរការរបស់មនុស្ស ដែលឆ្លើយតបទៅនឹងនិមិត្តសញ្ញារបស់មនុស្សដទៃ ទៀត ។ ឬអាចនិយាយយ៉ាងសាមញ្ញម្យ៉ាងទៀតបានថា "ទំនាក់ទំនង" គឺការ ទាក់ទងគ្នាទៅវិញទៅមក និងមានដំណើរជាបន្តបន្ទាប់ជាប់គ្នារហូត ។

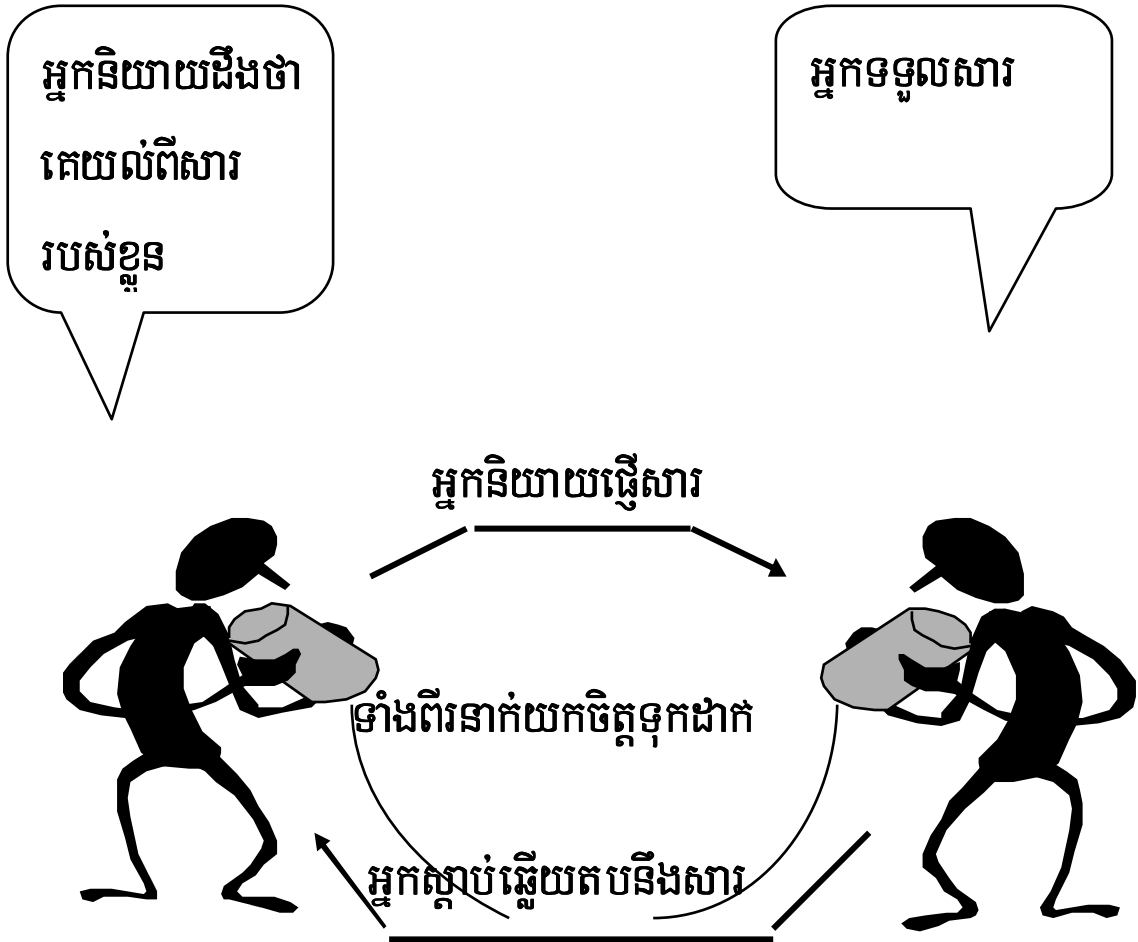
II. វិធីប្តូរ របៀបនៃទំនាក់ទំនង

របៀប/វិធីទំនាក់ទំនង គឺមាន:



១. មិនសូវយកចិត្តទុកដាក់
២. អ្នកនិយាយធ្វើសារដែលខ្សោយ ឬមិនច្បាស់លាស់
៣. អ្នកមិនចង់ស្តាប់ មិនចង់ឮ
៤. អ្នកមិនចង់ឆ្លើយ ឬតបឆ្លើយ
៥. អ្នកនិយាយមិនប្រាកដថា តើសារ របស់ខ្លួនត្រូវគេយល់ ឬអត់ទេ

លទ្ធផល : ការយល់ដឹងតិចតួច ឬអន់ណាស់

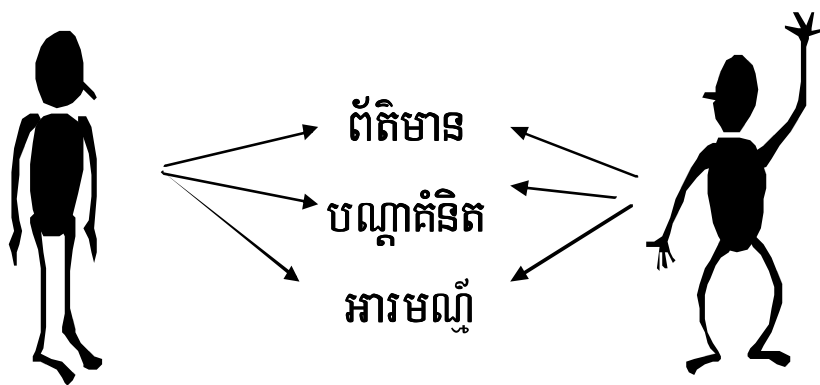


ជំហានឆ្ពោះទៅកាន់ការប្រស្រ័យទាក់ទងគ្នា

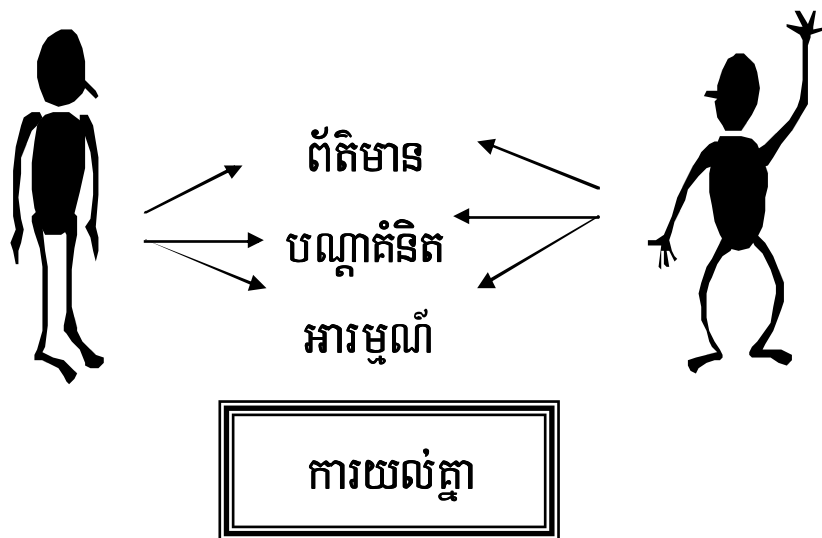
១. អ្នកនិយាយ និងអ្នកស្តាប់ផ្តល់ការយកចិត្តទុកដាក់ស្តាប់ចំពោះគ្នា
២. អ្នកនិយាយធ្វើសារដែលច្បាស់លាស់ និងយល់បាន
៣. អ្នកស្តាប់ ឮសារ និងស្តាប់ដោយយកចិត្តទុកដាក់

- ៤. អ្នកស្តាប់ឆ្លើយតបទៅនឹងសារដោយ : ការទទួលស្គាល់ ដោយឆ្លើយតប ទៅនឹងសារ ឬ តបឆ្លើយ យ៉ាងណាទៅនឹងអ្វីដើម្បីបញ្ជាក់ថា ខ្លួនគេយល់
- ៥. អ្នកនិយាយយល់ថា សាររបស់ខ្លួនងាយយល់ ;

លទ្ធផល : ទំនាក់ទំនងយល់គ្នាទៅវិញទៅមក



ទំនាក់ទំនង : គឺជាការប្តូរនូវព័ត៌មាន, បណ្តាគំនិតនានា និងអារម្មណ៍ទាំងឡាយ រវាងមនុស្ស ពីរនាក់ ឬច្រើននាក់



គោលបំណងនៃទំនាក់ទំនងគ្នា : គឺដើម្បីបង្កើតឱ្យមានការយល់គ្នារវាងមនុស្ស និងមនុស្ស ។

III. ប្រភេទនៃទំនាក់ទំនង:

១ - ទំនាក់ទំនងចំពោះមុខ :

គឺការពិភាក្សារឿងរ៉ាវ ឬកិច្ចការអ្វីមួយដោយផ្ទាល់រវាងមនុស្សម្នាក់ ទៅមនុស្សម្នាក់ ឬច្រើននាក់ ដែលទាមទារឱ្យមានភាពប៊ុនប្រសប់ បត់បែន និងសម្របសម្រួលដើម្បីទាក់ទាញគូសន្តនាឱ្យយកចិត្តទុកដាក់ និងផ្តល់នូវទំនាក់ទំនងល្អជាមួយគ្នា ។

២ - ទំនាក់ទំនង មិនចំពោះមុខ :

គឺ ទំនាក់ទំនងដែលធ្វើតាមលិខិតស្នាម ឬអ្នកនាំសារ ។ ទំនាក់ទំនងបែបនេះ ត្រូវមានការប្រយ័ត្នប្រយែង និងពិនិត្យឱ្យបានហ្មត់ចត់ក្នុងការប្រើពាក្យពេចន៍ ឃ្លាប្រយោគ ចំពោះអតិថិជនរបស់យើង ។

មុននឹងសរសេរលិខិត ត្រូវមានសំណួរសំរាប់ខ្លួនឯងថា : តើសរសេរទៅអ្នកណា? គោលបំណងអ្វី? ព្រោះអ្វី ? នៅពេលណា ?

ក- តាមរយៈប្រព័ន្ធទូរស័ព្ទ និងវិទ្យុទាក់ទង : (អ្នកនាំសារ)

ខ- ទំនាក់ទំនងតាមវិទ្យុបញ្ជូនសារ

☆ ឧបករណ៍បច្ចេកទេសនៃទំនាក់ទំនងសំរាប់ការងារតស៊ូមតិ :

លិខិត	ទស្សនាវដ្តី	វិទ្យុ
ញត្តិ	សារពត៌មាន	ទូរទស្សន៍
សេចក្តីថ្លែងការណ៍	ចម្រៀង	វីដេអូ
បទវិចារណកថា	ខិតប័ណ្ណ	ប្រជុំ
សេចក្តីជូនដំណឹង	ការសំដែងតួ	សិក្ខាសាលា
បទអន្តរាគមន៍	ល្ខោន	ការពិភាក្សា
សេចក្តីប្រកាសពត៌មាន	អាយ៉ែ	សំណួរ
ទូរស័ព្ទ	រូបភាព	ល្បែង
ទូរសារ	សារ	វិទ្យុទាក់ទង...

IV. កំរិតទំនាក់ទំនង

១. ទំនាក់ទំនងរវាងស្ថាប័ន និង ស្ថាប័ន :

ស្ថាប័ន

គឺជាអង្គការចាត់តាំងមួយ ដែលបង្កើតឡើងសំរាប់គ្រប់គ្រង ឬបំពេញតួនាទីអ្វីមួយនៅក្នុង សង្គម ។

និយាយអំពីទំនាក់ទំនងរវាងស្ថាប័ន និង ស្ថាប័ន គឺត្រូវសួរខ្លួនឯងថា :

- តើអង្គការយើងមានតួនាទីអ្វីនៅក្នុងសង្គម ?
- តើស្ថាប័នណាខ្លះដែលជាស្ថាប័នដៃគូរបស់យើង ?
- តើស្ថាប័នរដ្ឋថ្នាក់ណាខ្លះ ដែលជាតើស្ថាប័នត្រូវធ្វើទំនាក់ទំនងជាប្រចាំ និង ចំពោះមុខ ។
- តើគោលបំណងរបស់យើងដែលត្រូវធ្វើការទាក់ទង ដើម្បីអ្វី ?

- ដើម្បីឱ្យទំនាក់ទំនងមានភាពប្រសើរ យើងគប្បីចាត់ទុកភាគីដែលយើងទាក់ទង ក្នុងផ្លូវវិជ្ជមាន ហើយចាប់ផ្តើមការជាមួយគ្នា ។

- ដំណើរការទំនាក់ទំនងត្រូវសុភាពរាបសារ ហើយប្រព្រឹត្តទៅជាបន្ត ។

- គ្រប់ស្ថាប័នដែលបានទទួលជោគជ័យនៅក្នុងទំនាក់ទំនង យ៉ាងហោចណាស់ ត្រូវ មាន មនុស្សម្នាក់ជាអ្នកតម្រង់ទិស និងនាំផ្លូវអ្នកដទៃ ។ អ្នកដឹកនាំត្រូវបំពេញ តួនាទីឱ្យ បានល្អ ដោយបង្ហាញការលើកទឹកចិត្តដល់ក្រុមនោះផង ។

ខ. ទំនាក់ទំនងរវាងស្ថាប័ន និង សហគមន៍ :

★ ទំនាក់ទំនងជាមួយស្ថាប័នយើងគិតពី :

១. ស្ថាប័ននោះជាស្ថាប័នដៃគូ ឬក៏ពុំមានដំណើរស្របគ្នា ដែលត្រូវរួមគ្នាធ្វើសហការ ក្នុងការជួយ ជ្រោមជ្រែងដល់សង្គម ។

២. ចំពោះទំនាក់ទំនងជាមួយអាជ្ញាធរ ទោះជាស្ថាប័នថ្នាក់ក្រោមក្តី ក៏យើងទទួលស្គាល់ ថាអាជ្ញាធរជាអាណាព្យាបាលរបស់ប្រជាពលរដ្ឋ លើអង្គការ ឬស្ថាប័នយើង គេជាអ្នកសម្របសម្រួលកម្មវិធី និងជាអ្នកអនុញ្ញាត ឬមិនអនុញ្ញាត លើគំរោងកម្មវិធីអ្វីមួយ

★ ឯទំនាក់ទំនងជាមួយសហគមន៍គឺ :

យើងចង់ឱ្យមានការផ្លាស់ប្តូរ កែប្រែទម្លាប់ ចរិយា ហើយអនុវត្តតាមអ្វីដែលជាគោលបំណងនៃកម្មវិធី ។ ដូចនេះតម្រូវឱ្យយើងស្វែង យល់នូវប្រការបីយ៉ាង គឺ :

១- តើសហគមន៍ ឬ បុគ្គលិកដែលយើងនឹងធ្វើការទំនាក់ទំនងនោះជាចរិតលក្ខណៈ និងវប្បធម៌បែប ណា?

២- តើមានសេចក្តីត្រូវការចាំបាច់អ្វីខ្លះ ?

៣- តើអ្វីខ្លះដែលយើងត្រូវផ្គត់ផ្គង់ដល់ពួកគេ

ប្រសិទ្ធភាពនៃការទំនាក់ទំនងជាមួយសហគមន៍ គឺធ្វើយ៉ាងណាឱ្យ
ពួកគាត់បានស្គាល់ យើង ជឿទុកចិត្តលើយើង ផ្តល់យោបល់
ជឿលើជំនួយរបស់យើង ។

- វិធីសំរាប់វាស់វែង អំពីប្រសិទ្ធភាពនៃការទំនាក់ទំនងរវាងស្ថាប័ន និង
សហគមន៍ ឬភាពសិទ្ធស្នាល ចរិត នៃកិច្ចសហការរបស់អ្នកស្រុក កម្មវិធី
និងគុណភាព ។
- តើរវាងស្ថាប័នយើង និងអ្នកស្រុកមានភាពស្និទ្ធស្នាលយ៉ាងដូចម្តេចដែរ ?
- តើចរិតនៃកិច្ចសហការពីអ្នកស្រុកមានគុណភាពសម្រាប់សម្រាប់ ឬទេ ?
- តើកម្មវិធីការងារដែលយើងព្រមព្រៀងគ្នាមានដំណើរការយ៉ាងដូចម្តេច?
គុណភាពនៃការងារទាំងនោះមានកំរិតប៉ុណ្ណា ហើយកែលម្អដូចម្តេច ?

V. ប្រសិទ្ធភាពនៃទំនាក់ទំនង :

ក. ការសរសេរលិខិតត្រូវ :

- ប្រើពាក្យពេចន៍ ឃ្លាប្រយោគសមរម្យរបស់យើង និងឋានៈ តួនាទីអ្នកទទួល
- តម្រូវទៅតាមកាលៈទេសៈ និងការនិយមរបស់សង្គម ។
- បើមានកំហុសឆ្គងមានការលំបាកកែតម្រូវព្រោះត្រូវរង់ចាំពេលវេលាឆ្លើយតប ឬអតិថិជនរបស់យើង អាចផ្តាច់ទំនាក់ទំនង បើកំហុសប៉ះពាល់ដល់អារម្មណ៍ កម្មវិធី ការងារ ឬបុគ្គលិកលក្ខណៈរបស់គេ ។

ខ. ការទំនាក់ទំនងតាមរយៈអ្នកនាំសារ អ្នកនាំពាក្យ ឬតំណាង ត្រូវធ្វើឡើងដោយប្រុងប្រយ័ត្នបំផុត ។ អ្នកនាំសារ ឬតំណាងត្រូវជ្រើសរើសមនុស្សមានសមត្ថភាព និងប៉ិនប្រសប់ទំនាក់ទំនង ។

បើស្ថាប័នប្រើទំនាក់ទំនងរបៀបអ្នកនាំសារ អ្នកនាំពាក្យ ឬតំណាង អ្នកតប្បី
សួរសំណួរ ដូចតទៅ :

១. ហេតុអ្វីបានជាអ្នកមិនធ្វើកិច្ចការនេះខ្លួនឯង ?

២. តើប្រធានបទនៃកិច្ចពិភាក្សានេះ ផ្តោតទៅលើបញ្ហាអ្វី ?

៣. បើក្រៅអំពីរូបអ្នក តើអ្នកណាមានសមត្ថភាព និងជំនាញសមស្រប
អាចបំពេញកិច្ចការនេះជំនួសអ្នកបាន?

៤. តើគោលដៅសំខាន់ប៉ុន្មានដែលអ្នកចង់លើកយកមកនិយាយ ?

៥. តើអ្នកបានពន្យល់ឱ្យអ្នកតំណាងនោះយល់ច្បាស់លាស់ហើយឬនៅ? ជឿ
ជាក់ថា ទទួលបានលទ្ធផលជាវិជ្ជមានកិត្តិយស ?

៦. តើអ្នកប្រាកដក្នុងចិត្តទេ ថាគេនោះជាតំណាងដ៏សក្តិសមក្នុងកិច្ចពិភាក្សា
នេះ

៧. ប្រសិនបើការងារនោះមិនបានសំរេចតាមបំណងរបស់អ្នក តើអ្នកមានផ្លូវ
ជ្រើសរើសបំរុងទុកបែបណា ?

ទំនាក់ទំនងតាមប្រព័ន្ធផ្សព្វផ្សាយបច្ចេកវិទ្យាទំនើប៖

ក- ប្រព័ន្ធទូរស័ព្ទ និង វិទ្យុទាក់ទង

ខ. ទំនាក់ទំនងតាមវិទ្យុបញ្ជូនសារ

គុណសម្បត្តិវិទ្យុទាក់ទង	គុណវិបត្តិ
<ul style="list-style-type: none"> ▪ ការនិយាយដោយគ្មានតំលៃសេវា 	<ul style="list-style-type: none"> ▪ អ្នកមានវិទ្យុប្រើរលកធាតុអាកាសដូចគ្នាអាចស្តាប់ការ ពិភាក្សា ឮទាំងអស់
<ul style="list-style-type: none"> ▪ ផ្តល់ដំណឹងដល់ក្រុម ឬមិត្តភក្តិបានលឿន 	<ul style="list-style-type: none"> ▪ ពេលសន្តនាអ្នកដទៃដែលនៅក្បែរខ្លួនស្តាប់ឮគ្រប់ៗគ្នា
	<ul style="list-style-type: none"> ▪ អាចមានការរំខានពីបុគ្គល ឬក្រុមដែលខ្វះសុជីវធម៌

វិទ្យុទាក់ទងចែកចេញជាបីប្រភេទ ៖

- វិទ្យុទាក់ទងកាន់ដៃ
- វិទ្យុទាក់ទងចល័ត
- វិទ្យុទាក់ទងរយៈពេលសំរាប់តាំងមូលដ្ឋាន

V. ភាពជាអ្នកដឹកនាំទំនាក់ទំនង :

អ្នកទទួលខុសត្រូវក្នុងក្រុមត្រូវចងចាំថា:

- ធ្វើយ៉ាងណាឱ្យ ចរន្តនៃទំនាក់ទំនងមានដំណើរការល្អ ការមិនយកចិត្តទុកដាក់ ចំពោះប្រព័ន្ធនៃទំនាក់ទំនងទេ អ្នកនឹងបាត់បង់ព័ត៌មាន ឬខ្វះព័ត៌មានដែលធ្វើ ឱ្យអង្គការ ឬ សហគមន៍របស់អ្នករងគ្រោះ ។
- ឱ្យតម្លៃជាពិសេស លើសារៈសំខាន់នៃកិច្ចទំនាក់ទំនង ។
- ផ្តោតការយកចិត្តទុកដាក់ចំពោះបញ្ហាទំនាក់ទំនងទាំងក្នុងនិងក្រៅស្ថាប័ន និង យល់ច្បាស់ពីតម្លៃរបស់វា នោះការភ្ជាំងភ្ជាត់ ឬបរាជ័យមានអត្រាចិត្តច្បាច ណាស់ចំពោះក្រុមរបស់អ្នក ។





កម្មវិធីបណ្តុះបណ្តាលការតស៊ូមតិលើកម្ពុជា
CAMBODIA ADVOCACY TRAINING PROGRAM

មេរៀនទី៣

ការផ្សព្វផ្សាយពត៌មាន និងសកម្មភាពសង្គមរបស់ការតស៊ូមតិ

- ✍ **ការផ្សព្វផ្សាយពត៌មាន**
- ✍ **គោលបំណងនៃការផ្សព្វផ្សាយពត៌មាន**
- ✍ **អ្វីដែលអង្គការមិនមែនរដ្ឋកិច្ចាលត្រូវធ្វើ**
- ✍ **ការគូរូប និងថតរូប**

កម្មវិធីបណ្តុះបណ្តាលការតស៊ូមតិនៅកម្ពុជា
CAMBODIA ADVOCACY TRAINING PROGRAM

ឯកសារណែនាំគ្រូ

មេរៀនទី៣

ការផ្សព្វផ្សាយព័ត៌មាន និង ទំនាក់ទំនងសំរាប់ការតស៊ូមតិ

១. ទិសដៅ: នៅចុងបញ្ចប់មេរៀននេះសិក្ខាកាមនឹងអាច:

- កំណត់បាននូវនិយមន័យ មធ្យោបាយនៃការផ្សព្វផ្សាយព័ត៌មាន
- កំណត់នូវមធ្យោបាយ និងវិធីសាស្ត្រនៃការផ្សព្វផ្សាយព័ត៌មាន
- រៀបរាប់ពីគោលបំណងនៃការផ្សព្វផ្សាយព័ត៌មាន
- កំណត់បាននូវតួនាទីរបស់អង្គការមិនមែនរដ្ឋាភិបាលក្នុងការងារប្រព័ន្ធផ្សព្វផ្សាយ
- បង្ហាញនូវបច្ចេកទេសគូររូប និងថតរូប

២. វិធីសាស្ត្រ:

- សំណួរបំផុសគំនិត
- ពន្យល់
- បង្ហាញ
- សរសេរកាត

៣. រយៈពេល: ១០ម៉

៤. សំភារ: ក្រដាសផ្តាច់ធំ ហ្វឺត ក្តារខៀន ស្កុតក្រដាស រូបភាព និងរូបថត ម៉ាស៊ីនថត

៥. ដំណើរការ

☛ ខ័ហានទី១. អ្វីជាការផ្សព្វផ្សាយព័ត៌មាន

- អ្នកសំរបសំរួលសេរីសេរីសំណួរ” អ្វីជាការផ្សព្វផ្សាយព័ត៌មាន?” លើក្តារខៀន ហើយចែកក្រដាសកាតឱ្យអ្នកចូលរួមម្នាក់ៗសន្លឹកដើម្បីសរសេរចម្លើយ បន្ទាប់មកឱ្យគេយកទៅបិទនៅក្តារខៀន ។
- អ្នកសំរបសំរួលសារប្រគំនិតទាំងអស់ ដោយអានបញ្ជាក់គំនិតនីមួយៗជូនអ្នកចូលរួមស្តាប់ ហើយរើសយកគំនិតណាដែលត្រូវជាងគេមកសរសេរលើក្តារខៀន ។
- អ្នកសំរបសំរួលសួរថា ”តើមធ្យោបាយនៃការផ្សព្វផ្សាយព័ត៌មានមានអ្វីខ្លះ?និង ” តើហេតុអ្វីបានជាគេប្រើប្រព័ន្ធផ្សព្វផ្សាយព័ត៌មានក្នុងការតស៊ូមតិ” ដោយសរសេរលើក្តារខៀនម្តងមួយសំណួរៗ ឱ្យអ្នកចូលរួមឆ្លើយឱ្យបានច្រើនតាមដែលអាចធ្វើទៅបាន ។
- អ្នកសំរបសំរួលបញ្ជាក់ និងពន្យល់ឯកសារ” អ្វីជាការផ្សព្វផ្សាយព័ត៌មាន និងមធ្យោបាយផ្សព្វផ្សាយព័ត៌មាន” ដោយពន្យល់ម្តងមួយចំណុចដោយលើកឧទាហរណ៍មកបញ្ជាក់ ។

📌 ថ្នាក់ទី២. តើអង្គការមិនមែនរដ្ឋាភិបាលគួរធ្វើអ្វីខ្លះលើការផ្សព្វផ្សាយព័ត៌មាន

- អ្នកសំរបសំរួលសួរសំណួរ”តើអង្គការមិនមែនរដ្ឋាភិបាលគួរធ្វើអ្វីខ្លះលើការផ្សព្វផ្សាយព័ត៌មាន?” ដោយសរសេរសំណួរលើក្តារខៀន ឱ្យអ្នកចូលរួមឆ្លើយបាន៥-៦នាក់ បន្ទាប់មកអ្នកសំរបសំរួលបំពេញបន្ថែមលើចំណុចខ្លះខាត ។
- អ្នកសំរបសំរួលបញ្ជាក់ និងពន្យល់ឯកសារ” តើអ្វីដែលអង្គការមិនមែនរដ្ឋាភិបាលត្រូវធ្វើ និង ហេតុអ្វីបានជាការងារនេះគេមិនគិតគូរដល់ ” ។

📌 ថ្នាក់ទី៣. ការគ្រប់គ្រង និងថតរូប

- អ្នកសំរបសំរួលពន្យល់ពីសារសំខាន់នៃការគ្រប់គ្រង និងចំណុចសំខាន់មួយចំនួនដែលមាននៅក្នុងការគ្រប់គ្រង បន្ទាប់មកគ្រប់គ្រងមួយចំនួនលើក្តារខៀនបង្ហាញអ្នកចូលរួម ។
- អ្នកសំរបសំរួលហៅអ្នកចូលរួមណាដែលស្ម័គ្រចិត្តឡើងមកគ្រប់គ្រងបង្ហាញលើក្តារខៀន ឱ្យបាន៤-៥នាក់ ក្រោយពីម្នាក់ៗគ្រប់គ្រង ត្រូវសុំយោបល់កែលំអរពីអ្នកចូលរួមទាំងអស់គ្នា ។
- អ្នកសំរបសំរួលយកម៉ាស៊ីនថតរូបមកបង្ហាញអ្នកចូលរួម និងណែនាំពីរបៀបប្រើម៉ាស៊ីនថត ដល់អ្នកចូលរួម ។ បន្ទាប់មកចែកអ្នកចូលរួមជាក្រុមតូចៗ ហើយចែកម៉ាស៊ីនថតដាក់តាមក្រុមឱ្យគេពិនិត្យមើល ។
- អ្នកសំរបសំរួលពន្យល់ និងបង្ហាញពីប្លង់ថត បច្ចេកទេសថត និងចំណុចដែលគួរជៀសវាងនៅពេលថត ។
- អ្នកចូលរួមគ្រប់គ្នាអនុវត្តការថតរូបដោយម្នាក់ៗថត៣-៤រូបភាព (ម្នាក់ៗត្រូវចំណាយថតរបស់ខ្លួន)
- ក្រោយពីផ្តិតរូបថតរួចអ្នកសំរបសំរួលយករូបថតមកបង្ហាញនូវគុណភាពរូបថតរបស់អ្នកចូលរួម និងធ្វើការកែលំអ ។



កម្មវិធីបណ្តុះបណ្តាលការតស៊ូមតិនៅកម្ពុជា
CAMBODIA ADVOCACY TRAINING PROGRAM

មេរៀនទី៣

ការផ្តួចផ្តើមយុទ្ធសាស្ត្រ និងការតស៊ូមតិ

មេរៀនសំរាប់ចែកសិស្ស
Handout

**ការផ្សព្វផ្សាយព័ត៌មាន
និងទំនាក់ទំនងសំរាប់ការភ័យខ្លាច**



I. ការផ្សព្វផ្សាយព័ត៌មាន :

ក. អ្វីទៅជាការផ្សព្វផ្សាយព័ត៌មាន ?

អ្វីទៅជាការផ្សព្វផ្សាយព័ត៌មាន គឺជាដំណើរការនៃការផ្តល់ព័ត៌មាន ឬដំណើរទៅសាធារណជន និងប្រជាពលរដ្ឋទាំងអស់ គ្រប់ទិសទីកន្លែងទាំងក្នុង-ក្រៅប្រទេសឱ្យបានយល់រឿងរ៉ាវ ហេតុការណ៍ផ្សេងៗទាំងក្នុងក្រៅប្រទេស និងតាមការរយៈពេលផ្សេងៗទាំងក្នុង-ក្រៅប្រទេស ឬព្រឹត្តិការណ៍ផ្សេងៗដែលកើតមានឡើងគ្រប់ពេលវេលា ។

ឆ្លងតាមការសិក្សាស្រាវជ្រាវ តាមរយៈឯកសារផ្សេងៗ ។ បច្ចុប្បន្ន ការផ្សព្វផ្សាយព័ត៌មានច្រើនតែសំដៅលើការផ្តល់ព័ត៌មានតាមរយៈ ឧបករណ៍ និងបច្ចេកទេសទំនើបៗ ដូចជា វិទ្យុ ទូរទស្សន៍ ទូរសារ អ៊ីមែល អ៊ីនធើនេត វីទ្យុទាក់ទង សារព័ត៌មាន ។

ខ. មធ្យោបាយនៃការផ្សព្វផ្សាយព័ត៌មាន:

- ១. សារព័ត៌មាន
- ២. ទស្សនាវដ្តី
- ៣. វិទ្យុ
- ៤. ទូរទស្សន៍
- ៥. វីស៊ីឌី
- ៦. កុំព្យូទ័រ
- ៧. ស៊ីឌី
- ៨. លែបថេប
- ៩. កំណាព្យ
- ១០. អ៊ីមែល
- ១១. អ៊ីនធើនេត
- ១២. វីទ្យុទាក់ទង
- ១៣. រូបថត និងថតរូប
- ១៤. គំនូរ និងការគូគំនូរ

- ១៥. ល្ខោន
- ១៦. អាវ៉ែ
- ១៧. យីកេ
- ១៨. ឆាកកំប្លែង
- ១៩. ការប្រគុំតន្ត្រី
- ២០. ការសំដែងតួខ្លីៗ
- ២១. ញាតិ
- ២២. ផែនទី
- ២៣. សេចក្តីជូនដំណឹង
- ២៤. សេចក្តីថ្លែងការណ៍
- ២៥. សេចក្តីប្រកាសព័ត៌មាន
- ២៦. បទវិចារណកថា
- ២៧. បទអន្តរាគមន៍
- ២៨. និទានរឿង
- ២៩. សន្និសិទ្ធភាសិត
- ៣០. ល្បែងផ្សេងៗ
- ៣១. សិក្ខាសាលា
- ៣២. ក្រុមពិភាក្សា
- ៣៣. ការប្រជុំ
- ៣៤. ការបណ្តុះបណ្តាល
- ៣៥. ការសួរសំណួរ

គ. វិធីនៃការផ្សព្វផ្សាយព័ត៌មានសំរាប់ការតស៊ូមតិ:

តាមរយៈ:

- កាសែត : ប្រជាពលរដ្ឋក្នុងសហគមន៍ទាក់ទងទៅអ្នកការសែត ដើម្បីសរសេរអំពីបញ្ហាណាមួយ ដែលមានការរំលោភពីអ្នកមានអំណាច ឱ្យគេយកទៅចុះផ្សាយនៅលើទំព័រការសែតនោះ
- ទស្សនាវដ្តី : អាចយកព័ត៌មានមួយចំនួន ដែលជាបញ្ហាទៅបញ្ចុះបញ្ចូលជាមួយអ្នកសរសេរទស្សនាវដ្តី ឬអគ្គនាយកឱ្យផ្សាយក្នុងលក្ខខណ្ឌដែលបញ្ហាដោះស្រាយនៅក្នុងសហគមន៍មិនចេញ ។

- វិទ្យុ : បញ្ហាកើតមានខ្លាំងចំពោះប្រជាពលរដ្ឋ និងបញ្ហាទាក់ទងនឹងសង្គម ហើយពុំមានការដោះស្រាយ ត្រឹមត្រូវតាមច្បាប់ឬពុំមានការអើពើក្នុងការរកដំណោះស្រាយពីអាជ្ញាធរពាក់ព័ន្ធនឹងប្រជាពល រដ្ឋត្រូវស្វែងរកអ្នកដដែលធ្វើការផ្សព្វផ្សាយក្នុងវិទ្យុ ដើម្បីជួយពួកគេឱ្យចុះផ្សាយព័ត៌មាន ទាំងអស់នេះ ។
- ទូរទស្សន៍ : នៅពេលកំពុងមានបញ្ហា ឬមានយុទ្ធការអ្វីមួយ យើងអញ្ជើញខាងវិទ្យុ ទូរទស្សន៍ តាមពេល វេលាដើម្បីឱ្យគេផ្សព្វផ្សាយទាន់ពេល ។
- ថតរូប : នេះជាប្រការសំខាន់បំផុតដែលគួរតែមានរូបភាពនៅពេលនោះ ទុកជាភស្តុតាងដ៏សំខាន់ក្នុងការ ធ្វើពាក្យបណ្តឹង ឬចរចាជាមួយអ្នកមានអំណាចដែលពាក់ព័ន្ធជាគន្លះ..... ។
- អ៊ីមែល : ជាប្រព័ន្ធទំនើប ប្រសិនបើនៅក្នុងសហគមន៍ពុំអាចមានកុំព្យូទ័រ ឬទូរស័ព្ទប្រើប្រាស់វាជាការមួយ ប្រសើរក្រៃលែង ពីព្រោះព័ត៌មាន នឹងបានយ៉ាងលឿនរបស់ទាន់ចិត្ត ទាន់សភាពការណ៍ ។
- អ៊ិនធើណែត : មានលក្ខណៈទំនើបជាងអ៊ីមែល ប៉ុន្តែគុណភាព និងប្រសិទ្ធភាពដូចគ្នា ។
- ទូរស័ព្ទ : គឺជាប្រព័ន្ធទំនើបដែលអាចទាក់ទងទៅបណ្តាញ ឬមនុស្សសំខាន់ៗ ឧ. ចង់អញ្ជើញអ្នក កាសែត ឬអ្នកថតវីដេអូ..... ។ល ។
- ទូរសារ : សារដែលផ្ញើ និងបញ្ជូនទៅតាមរយៈប្រព័ន្ធបច្ចេកវិទ្យាទំនើប ដើម្បីធ្វើការបញ្ជូនបញ្ចូល ឬផ្តល់ ដំណឹងចំពោះនរណាម្នាក់ដែលយើងចង់ឃើញ ដឹង និងឮ ។
- វិទ្យុទាក់ទង : គឺជាការប្រើសំរាប់ប្រាប់ព័ត៌មានគ្នាទៅវិញទៅមកដូចជាទូរស័ព្ទដែរ ។
- ញត្តិ : នៅពេលដែលប្រើប្រាស់គ្រប់វិធីខាងលើហើយ បញ្ហានៅតែដោះស្រាយមិនចេញ គឺត្រូវធ្វើញត្តិ ដើម្បីបញ្ជូនបញ្ចូល ឬទាមទារអ្វីមួយ ទៅតាមស្ថាប័នពាក់ព័ន្ធថ្នាក់លើ ថ្នាក់កំពូល ឬ ព្រះមហាក្សត្រតែម្តង ឬអាចធ្វើជាសេចក្តីថ្លែងការណ៍ សេចក្តីប្រកាសព័ត៌មាន ឬក៏អាចសរសេរ នៅក្នុងបទវិចារណកថា ដើម្បីធ្វើទៅអ្នកសារព័ត៌មានឱ្យទៅចុះផ្សាយ ឬធ្វើជាសន្និសីទកាសែត ។ រីឯអាឃ្លែ ល្ខោន យីកេ ចម្រៀង កំណាព្យ ការប្រគំតន្ត្រី ឆាកកំប្លែង និទានភ្លើង គំនូរ រូបភាព ខិត្តប័ណ្ណ ។ល ។ ក៏ជាការផ្សព្វផ្សាយព័ត៌មានយ៉ាងសំខាន់នៅក្នុងការតស៊ូមតិ និងពិសេស ជាចំណង់ចំណូលចិត្តរបស់ប្រជាពលរដ្ឋខ្មែរស្ទើរតែទាំងអស់នៅតាមគ្រប់តំបន់នៃសហគមន៍ ។

មានឯកសារមួយចំនួនទៀត ដែលយើងបានស្រាវជ្រាវពី CLE គេបានរាប់បញ្ចូលការផ្សព្វផ្សាយព័ត៌មាន តាមរយៈ

- ការផ្តល់យោបល់ / ប្រឹក្សា
- ការសម្រេចចិត្តរួមគ្នា

១. ការផ្តល់យោបល់/ប្រឹក្សា :

គឺជាដំណើរការនៃការផ្តល់ព័ត៌មាន មានគោលដៅជាការផ្តល់យោបល់ ឬប្រឹក្សា និងមិនមានគោលដៅ
ឈានទៅដល់ការព្រមព្រៀងឡើយ ។

២. ការសម្រេចចិត្តរួមគ្នា :

ការសម្រេចចិត្តរួមគ្នាទាក់ទងនឹងការពិភាក្សារវាងអ្នកគ្រប់គ្រង និងសមាជិកដែលលទ្ធផលចុះក្រោយទទួល
បានការសម្រេចចិត្តរួមគ្នា ។

II. គោលបំណងនៃការផ្សព្វផ្សាយព័ត៌មាន :

ដើម្បីបញ្ចូលដំណឹងសំខាន់ៗ និងមតិទៅសាធារណជនទាំងឡាយដែលជាអ្នកទស្សនា និងស្តាប់ឱ្យបាន
យល់ ដឹងនូវព្រឹត្តិការណ៍ រឿងរាវការអប់រំផ្សេងៗ ដើម្បីឱ្យមានឥទ្ធិពល និងការបញ្ចេញមតិ ។ ពិសេស
ធ្វើឱ្យមានការកំសាន្ត និងភាពសប្បាយរីករាយ ។

III. តើអ្វីដែលអង្គការមិនមែនរដ្ឋាភិបាលត្រូវធ្វើអ្វី ?


អង្គការមិនមែនរដ្ឋាភិបាល គួរតែរៀបចំប្រព័ន្ធផ្សព្វផ្សាយឯករាជ្យឱ្យបានច្រើន ទៅដល់តំបន់ជនបទ
ដាច់ស្រយាលពីព្រោះថា អង្គការមិនមែនរដ្ឋាភិបាល គឺជាអ្នកប្រជាធិបតេយ្យ ជាអ្នកអព្យាក្រឹត តម្លាភាព
និងភាពទទួលខុសត្រូវ ។ ដូចនេះប្រការសំខាន់នៅក្នុងប្រព័ន្ធផ្សព្វផ្សាយដែលឯករាជ្យ គឺត្រូវទាមទារឱ្យ NGOs
ចាប់អារម្មណ៍ទៅលើការធ្វើការងារតស៊ូមតិតាមប្រព័ន្ធផ្សព្វផ្សាយ ដើម្បីបញ្ជូនទៅដល់ស្រទាប់ប្រជាពលរដ្ឋ
ក្រីក្រទន់ខ្សោយ និងជនងាយរងគ្រោះ នៅតាមតំបន់ដាច់ស្រយាល ពិសេស អង្គការមិនមែនរដ្ឋាភិបាល
បញ្ចុះបញ្ចូល និងបង្កើតទំនាក់ទំនង និងកិច្ចសហការជាមួយប្រព័ន្ធផ្សព្វផ្សាយរបស់រដ្ឋាភិបាល ។ ហើយដែលជា
ប្រព័ន្ធផ្សព្វផ្សាយរបស់រដ្ឋាភិបាលបច្ចុប្បន្ននេះ វាហាក់បីដូច ជាមានទំនោរទៅលើតែគណបក្សកាន់អំណាច
ដែលមិនសូវបំរើផលប្រយោជន៍សំរាប់សង្គមប្រជាធិបតេយ្យពិតៗ ។

កន្លងមកអង្គការមិនមែនរដ្ឋាភិបាលមានចំនុចខ្សោយត្រង់ប្រព័ន្ធផ្សព្វផ្សាយនេះឯង ។

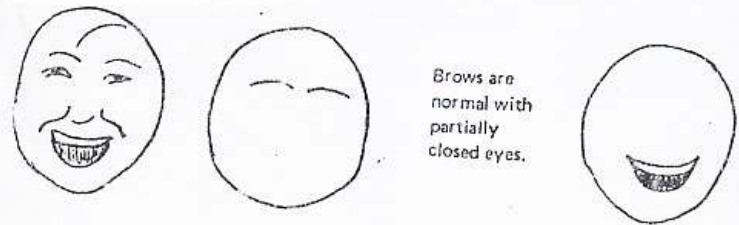
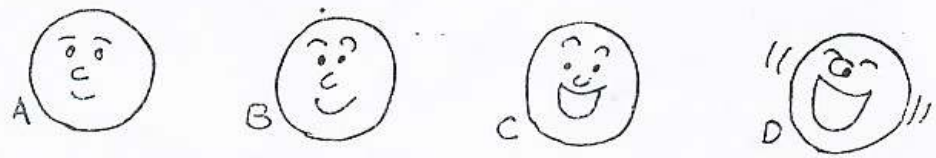

IV. តេហេតុអ្វីបានជាគ្រោះថ្នាក់នៃគំនិតគួរជល់ចំលុចនេះ ?

អង្គការមិនមែនរដ្ឋាភិបាលពុំមានទំនុកចិត្តចំពោះប្រព័ន្ធផ្សព្វផ្សាយរបស់រដ្ឋាភិបាលខ្លះដោយពួកគេយល់ថា
ប្រព័ន្ធផ្សព្វផ្សាយភាគច្រើន គឺជាឧបការណ៍សំរាប់បំរើគណបក្សនយោបាយ និងគណបក្សកាន់អំណាច ។
ការយល់ដឹងទាំងអស់នេះ ជាប្រការដែលធ្វើឱ្យ NGOs កាន់តែឃ្នាតឆ្ងាយពីកិច្ចសហការ និងទំនាក់ទំនងជាមួយ
ប្រព័ន្ធផ្សព្វផ្សាយរបស់រដ្ឋាភិបាល ។ ដូច្នេះ អង្គការមិនមែនរដ្ឋាភិបាលគួរតែបញ្ចុះបញ្ចូល និងធ្វើទំនាក់ទំនង
និងបង្កើតកិច្ចសហការជាមួយរដ្ឋាភិបាល ដើម្បីឱ្យពួកគេត្រឡប់មកជួយដោះស្រាយបញ្ហាអយុត្តិធម៌ និងបញ្ហា
វិវាទផ្សេងៗដល់ប្រជាពលរដ្ឋ ។

សំណើច ផ្ទៃមុខនៃសំណើច អាចទុកមាត់ឱ្យចំហរ

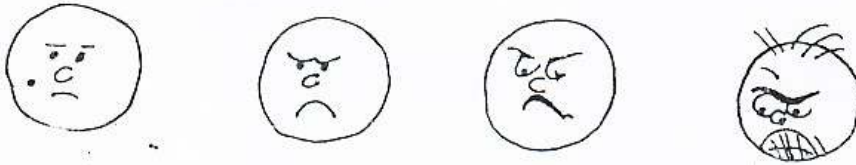
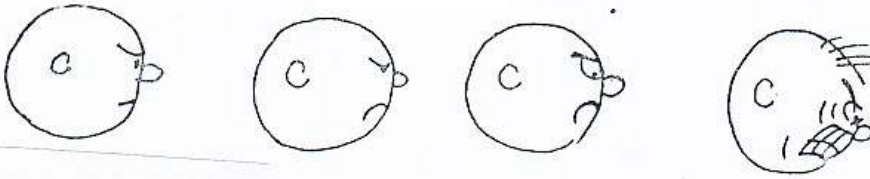


From the pleased, the quiet laugh, and the guffaw.



Brows are normal with partially closed eyes.

កំហឹង



ការតម្រូវ



ភាពភ័យខ្លាចផ្ដោតសំខាន់ត្រង់បរិវេននៃភ្នែក ។

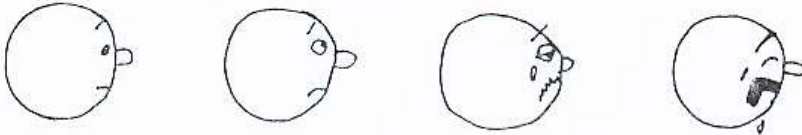

ប៉ុន្តែការភ័យខ្លាចពុំតែ



សោកសៅ ឬទុក្ខសោក




ចិញ្ចឹម ទាញឡើង

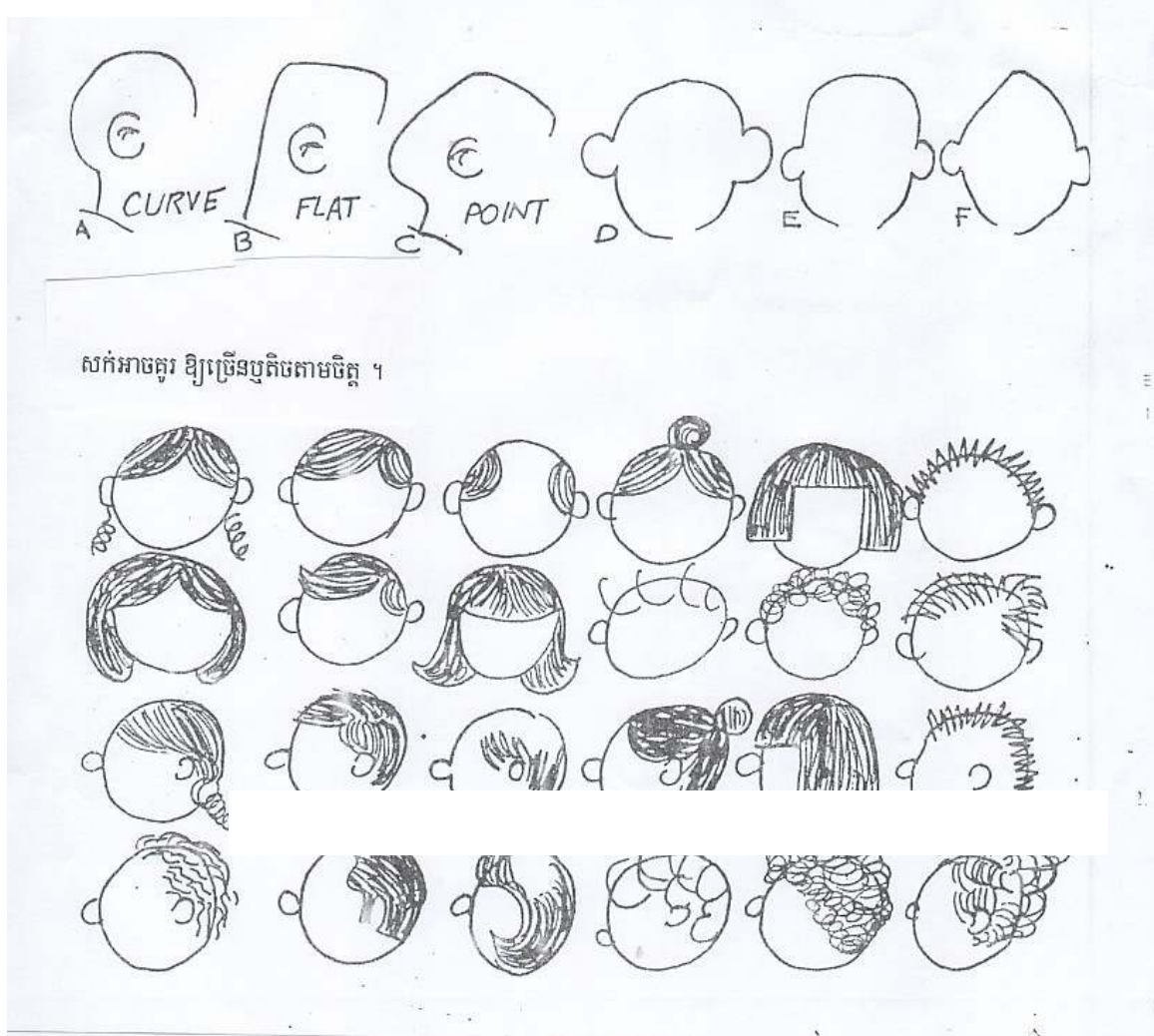


ការគិតនិងការធ្វើសមាធិ

ភ្នែកបើកឬបិទ



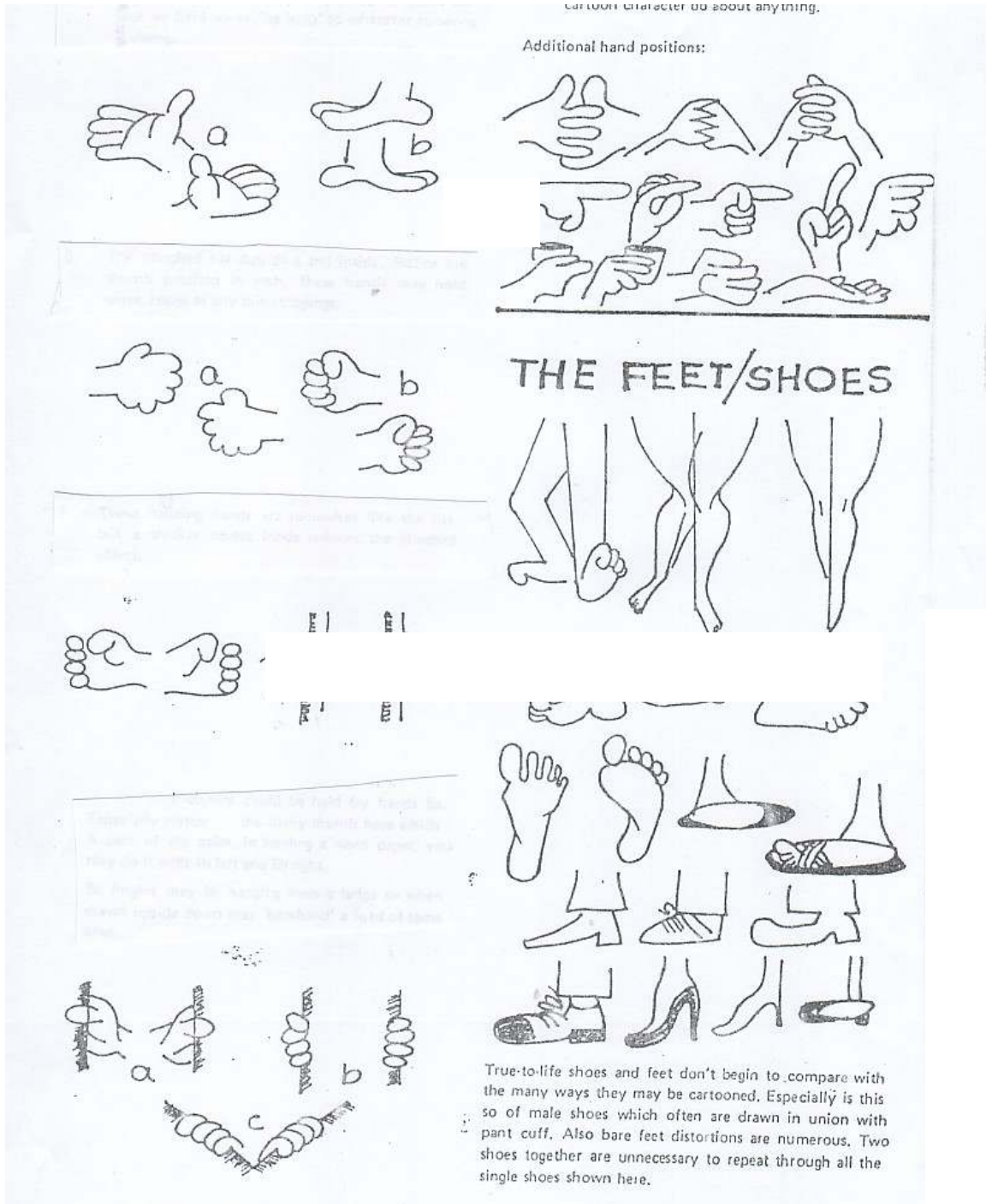
ទំរង់ក្បាល



មុខចំនួនបីនូវ

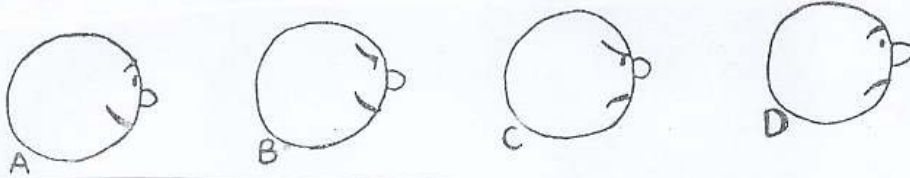
លោកអ្នកនិងទទួលបានផ្ទៃមុខដ៏គួរឱ្យអស់សំណើច
ហើយប្រសិនបើចង់បានសូមបន្ថែមត្រចៀក មួក អាច
ធ្វើបានតាមសប្បាយ ។

អាំងតង់ស៊ីតេ

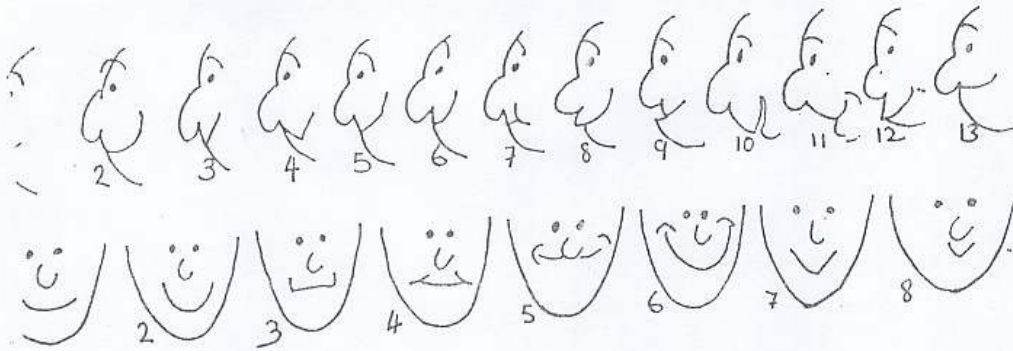


អារម្មណ៍


ការបង្ហាញពីអារម្មណ៍តាមរយៈផ្ទៃមុខ



ស្ថានភាពភ្លឺម



គំរូអំពីហ្វូងនៃមនុស្ស



ភាសាសំរាប់អ្វីដែលយើងមើលឃើញ

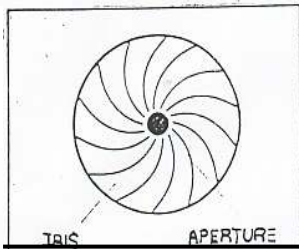
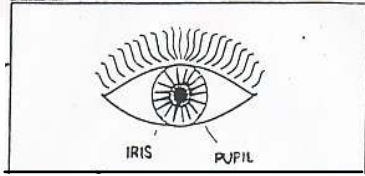
ភាសារូបិយ៍គ្រាន់តែជាភាសាដែលស្ថិតនៅក្នុងរូបរាង ដែលអាចបង្ហាញឱ្យឃើញ ។ តាមរយៈការសំដែងចេញនូវសារ ឬរូបភាពដើម្បីឱ្យអ្នកមើលនិង អ្នកទទួលដោយយល់ ។ ដើម្បីឱ្យការបង្ហាញនោះប្រែក្លាយទៅជាសារដ៏សំខាន់ សំរាប់អ្នកទស្សនា យើងត្រូវកំណត់ថាតើយើងចង់បង្ហាញអ្វី ? និងចង់ និយាយអំពីអ្វី ?

លោកអ្នកតែងតែមានអ្វីដែលចង់និយាយឬបង្ហាញដូចជាសារ អារម្មណ៍ ឬគំនិត និងរឿងជាដើម ។ ចូរនិយាយវាចេញមកតាមរយៈរូបភាព ។

រូបភាពល្អ មិនត្រឹមតែអាចបង្ហាញឱ្យឃើញ នូវទេព្យកោសល្យដ៏ប្រសើរបស់អ្នកថត ប៉ុណ្ណោះទេ ប៉ុន្តែថែមទាំងបង្ហាញឱ្យឃើញនូវខ្លឹមសារ និង អត្ថន័យប្រកបដោយប្រសិទ្ធភាព ដែលបណ្តុះគំនិតទាក់ទាញចំពោះអ្នកទស្សនាឱ្យចាប់អារម្មណ៍ថែមទៀត ។

សូមអ្នករាល់គ្នាមេត្តាចាំជាក់ ថា គ្មានច្បាប់ណាដែលចែងថា **ត្រួចឬខុស** ចំពោះការថតនោះឡើយ ។ គឺមានតែពាក្យថា **មានប្រសិទ្ធភាពឬគ្មានប្រសិទ្ធភាព** ចំពោះរូបភាពដែលយើងថតបានតែប៉ុណ្ណោះ រាល់បច្ចេកទេសក្នុងការថតទាំងអស់ មានន័យថា ជាការជួយអ្នកថតឱ្យស្វែងរកគំនិតល្អដើម្បីបង្កើនឡើងថែមទៀតនូវប្រសិទ្ធភាពដែលគេចង់បាន ។

សន្ទះបិទបើកកូនក្រមុំ



សន្ទះបិទបើកកូនក្រមុំម៉ាស៊ីនថតគឺជាប្រដាប់មួយដែលអាចសារីរេអោយពន្លឺឆ្លងកាត់ចូលក្នុងម៉ាស៊ីនថតបាន ។ គូនក្រមុំគឺជារន្ធនៅតាមសន្ទះបិទបើកកូនក្រមុំដែលតាមរយៈរន្ធនេះពន្លឺឆ្លងកាត់ចូល ។ ប្រព័ន្ធនេះវាដូចគ្នានឹងភ្នែកមនុស្សដែរ ។

F.Stops:

- | | | |
|---|--|----------|
| <p>១.៤ ↑ ២.៨ ៥.៦ ៨ ១១ ១៦ ២២ C</p> | <p>↑</p> | <p>↑</p> |
| <p>-ជារន្ធចំបំផុតសំរាប់ដែលមានពន្លឺតិចបំផុត</p> <p>-ទំហំនៃដែនរូបភាពតូច</p> | <p>-ជារន្ធតូចបំផុតសំរាប់ស្ថានភាពដែលមានពន្លឺភ្លឺល្អ</p> <p>-ទំហំនៃដែនរូបភាពធំ</p> | |

ក - F-stop ជាលេខដែលឆ្លើយតបទៅនឹងទំហំខុសៗគ្នានៃការបើកសន្ទះបំពង់កែវការម៉ែរ ដែលធ្វើឱ្យបរិមាណពន្លឺឆ្លងកាត់តាមបំពង់កែវ ។ លេខកាន់តែធំ អង្កត់ផ្ចិតនៃសន្ទះបំពង់កែវកាន់តែតូចដែលមានន័យថាពន្លឺចូលក្នុងការម៉ែរកាន់តែតិច ។

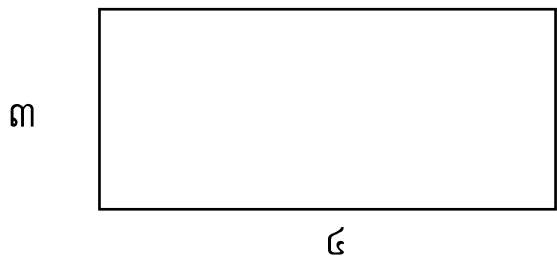
បំពង់កែវត្រូវបានគេក្រិតដើម្បីប្តូរពី F-stops មួយទៅ F-stops មួយទៀត ទ្វេដាច់ពីរវិញកណ្តាលបរិមាណពន្លឺដែលទទួលបានម៉ាស៊ីនថត ។

ឧទាហរណ៍ ប្តូរពី F22 (ការបើកតូចបំផុត) ទៅ F16 (ការបើកបន្តបន្ទាប់)នាំឱ្យកើនឡើងបរិមាណពន្លឺក្នុងម៉ាស៊ីនថត ។

គំរោងប្លង់និងការដាក់រូបភាព

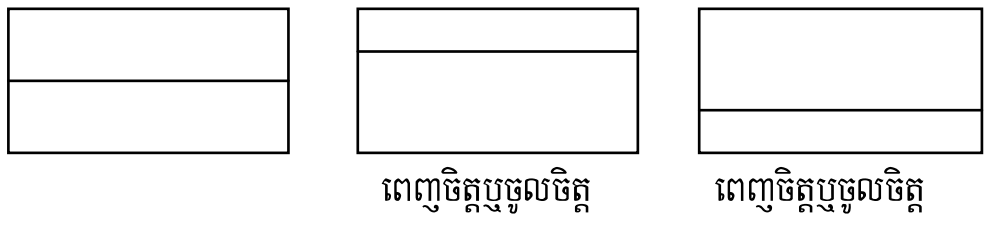
រូបភាពមួយត្រូវបានទទួលស្គាល់ក្នុងពិភពលោក និងបកស្រាយទៅជារូបចតុកោណមួយ two dimensional 4:3 frame គឺជា បច្ចេកទេសដែលជាមូលដ្ឋានមួយដើម្បីទទួលបានជ័យជំនះ ក្នុងពិភពលោក in a two dimensional picture គឺជាគ្រោងប្លង់ និងការដាក់រូបភាព ។

គ្រោងប្លង់ : គឺជាតំណាងឱ្យអ្វីដែលអ្នកទស្សនាអាចមើលឃើញ ។ វាគឺអាស្រ័យទៅលើអ្នកថតរូប ដើម្បីជ្រើសរើសថាតើទំហំប៉ុណ្ណាដែលអ្នកថត ត្រូវបង្ហាញទៅអ្នកទស្សនា តាមរយៈប្លង់រូបភាព ។




ការដាក់ប្លង់រូបភាព គឺជាសិល្បៈនៃការមើលឃើញនិងការរៀបចំប្រធានបទនិងជាសមាសធាតុនៅក្នុងប្លង់ តាមលក្ខណៈដែលគួរឱ្យចាប់អារម្មណ៍ ។

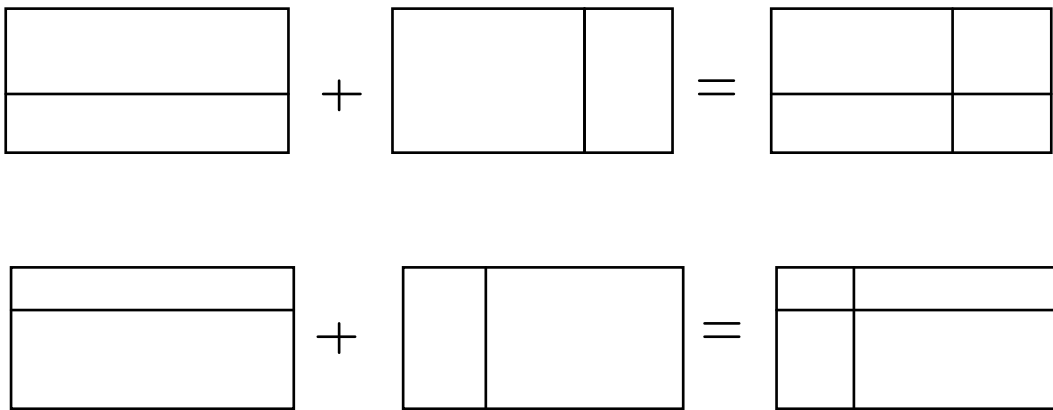
១ **ដែនកំណត់ប្រឆាំងកំណត់** នៅក្នុងរូបភាពស្ទើរតែទាំងអស់ ជាទូទៅមានបន្ទាត់ ដែនកំណត់មួយ ។ បន្ទាត់នោះសាមញ្ញ បំផុត គឺចែករូបភាពពីរផ្នែកស្មើគ្នា ។ ការធ្វើបែបនេះ អាចមិនមានការចាប់អារម្មណ៍និង អាច ធ្លាក់ទៅវិញ ។




២ ខ្សែបន្ទាត់ឈរ: ដូចគ្នានេះដែរខ្សែបន្ទាត់បញ្ឈរដែលចែកបង្អស់រូបភាពជាពីរផ្នែកស្មើគ្នា អាចធ្វើឱ្យមានការផុសផុលទ្រាន់ ។ ការផ្លាស់ប្តូរចំនុចដៅ ទៅឆ្វេងរឺទៅស្តាំនៅទីកណ្តាលនៃបង្អស់ អាចបន្ថែមនូវការចាប់អារម្មណ៍ក្នុងពេលរក្សាពន្លឺបានល្អ ។



៣ បិទបិណ្ឌ: តាមរយៈបង្អស់ខាងលើអាចបង្កើតសញ្ញាណសំគាល់ នៃការបែងចែកនៃបង្អស់ជាបិទបិណ្ឌ ។



នៅកន្លែងដែលបន្ទាត់ប្រសព្វគ្នា អាចជាចំនុចបង្កើតឱ្យមានការចាប់អារម្មណ៍:



៤ ត្រីកោណ:

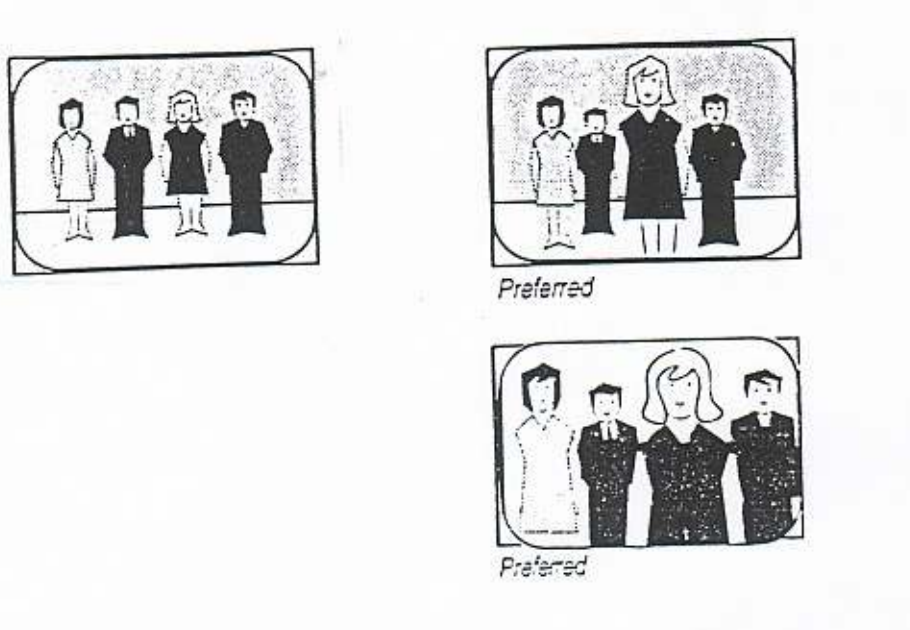
ត្រីកោណអាចផ្តល់ការចាប់អារម្មណ៍ដល់រូបភាព មុខមនុស្សបង្ហាញរូបភាពត្រីកោណបែប ធម្មជាតិ ។



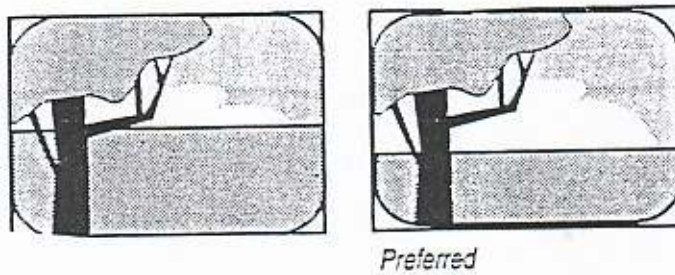
ម្តាយនិងទារកធ្វើវាតែមួយប្លង់




៥ ទេសភាព ធ្វើឱ្យមានចំងាយនិងគំលាត (The third dimension) នៅក្នុងរូបភាពដែល រាបស្មើនិង ជ្រុង
 ឈមពីរ មានវិធីដែលគួរឱ្យចាប់អារម្មណ៍ជាច្រើនដើម្បីដាក់ផ្លូវរូបភាពដែលគួរឱ្យចាប់អារម្មណ៍ ដោយប្រើ
 ទេសភាព ។




ខ អ្នកអាចព្យាយាមរក្សាបន្ទាត់នៅផ្នែកខាងលើ រឺ ក្រោមចំនុចកណ្តាលនៃប្លង់ថត ។



គ. ការត្រួតស៊ីគ្នាខាងឆ្វេង រឺ ខាងស្តាំ អាចធ្វើឱ្យធុញទ្រាន់ ។ អ្នកអាចព្យាយាមធ្វើឱ្យមានតុល្យភាពនៃសមាសធាតុផ្សេងៗដែលមាននៅក្នុងស៊ីមរូបភាពដោយរបៀបមិនត្រួតស៊ីគ្នា ។


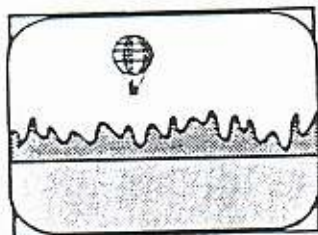


Symmetrical composition



Preferred composition

ឃ. ពេលដែលរូបភាពនៅឆ្ងាយ រូបភាពបន្ទាប់បន្សំនៅពីខាងមុខអាចបញ្ជាក់ពីជំរៅនៃរូបភាព ។



Preferred

ការកំណត់ប្លង់ថត

អត្ថន័យខុសៗគ្នានៃការចាប់ប្លង់ រូបភាព ពេលខ្លះវាមានអត្ថប្រយោជន៍ដល់ទស្សនិកជន ខ្លះទៀត គ្មានអត្ថប្រយោជន៍និងខ្លឹមសារអ្វីទាល់តែសោះ ។

អ្នកអាចប្រើប្លង់ Long Short ដើម្បី :

- ១- បង្ហាញទស្សនិកជនអោយឃើញថា តើទីតាំងនៃរូបភាពមួយនេះនៅកន្លែងណា ?
- ២- ឱ្យទស្សនិកជនមើលឃើញរូបភាពនៃសកម្មភាពផ្សេងៗ ក្នុងប្លង់រូបភាពបានច្បាស់ល្អ ។
- ៣- ឱ្យទស្សនិកជនមើលឃើញនិងដឹងពីតួរង ឬអ្វីផ្សេងៗទៀតដែលនៅជុំវិញរូបប្រធានបទ ។
- ៤- ឱ្យទស្សនិកជនយល់និងឃើញស្ថានភាពបរិយាកាសនៃរូបភាពនោះបានច្បាស់ពិសេសមាន អារម្មណ៍អណ្តែតអណ្តូងពោរពេញដោយសញ្ញាណ ក៏ប៉ុន្តែប្លង់ខាងលើនេះមិនបានបង្ហាញ ទស្សនិកជន ឱ្យឃើញចំណុចលំអិតច្បាស់នៃរូបភាពនោះទេ ។

អ្នកអាចប្រើប្លង់ Closer Short ដើម្បី :

- ១- បង្ហាញទស្សនិកជននូវរូបភាពលំអិតសំខាន់ៗ នៃសកម្មភាព ឬរូបប្រធានបទរបស់យើង ។
- ២- បង្ហាញទស្សនិកជន ឱ្យយល់ច្បាស់ពីអត្ថន័យនៃប្លង់តាមរូបភាពលំអិតនេះ
- ៣- បង្ហាញទស្សនិកជន ឱ្យឃើញនូវភាពសោកសៅ រន្ធត់ រីករាយ ទុក្ខព្រួយ ។

ការប្រើប្លង់ ជលិសរេ, ច្រើនពេក អាចជះឥទ្ធិពលដល់ទស្សនិកជន ឱ្យមានអារម្មណ៍ ចង្អៀតចង្អាប់ ព្រោះគេពុំអាចមើលឃើញរូបភាពនោះធំទូលាយច្បាស់លាស់ទេ ។ បើកាលណាអ្នកធ្វើឱ្យ ទស្សនិកជនមានអារម្មណ៍បែបនេះហើយ មានន័យថាអ្នកធ្វើឱ្យគេមិនអាចមើលឃើញទិដ្ឋភាព ជុំវិញ ។

WS Wide Shot (General View) = ប្លង់ទូលាយ- ទិដ្ឋភាពរួម

ប្លង់បែបនេះគឺត្រូវបានប្រើប្រាស់ដើម្បី ពិពណ៌នាទិដ្ឋភាពរួម ។ វាអាចជាបរិយាកាសខាងក្រៅមួយ ។

ចំណុចនេះវាផ្តល់ឱ្យនូវទិដ្ឋភាពដែលគ្មានអ្វីបិទបាំង ។ អាចមាន រឺ មិនមានមនុស្សនៅក្នុងនោះ ។



VLS- Very Long Shot = ប្លង់ទូលាយបំផុតប្លង់នេះអាចមានមនុស្សម្នាក់ឬច្រើនក្នុងប្លង់ ។

មានកន្លែងចន្លោះច្រើនជុំវិញមនុស្សនោះ ។ ទំហំកំពស់មនុស្សនោះគឺស្មើនឹងពាក់កណ្តាល នៃកំពស់អេក្រង់រូប ។


MS - Medium Shot = ប្លង់មធ្យម

ចន្លោះលើក្បាលអាចមានតិចតួចហើយការកាត់
យកខាងក្រោមចង្កេះបន្តិច ។ វាជាប្លង់ ទូទៅសំរាប់ TV
ប៉ុន្តែបើសិនមនុស្សនោះមាន ពោះធំអ្នកត្រូវកាត់ ឱ្យ
លើចង្កេះ ។ បើមិនកាត់ដូចនេះទេពោះនោះនឹងត្រូវស្ថិត
លើបាតនៃប្លង់រូបភាព ។
ចូរប្រយ័ត្ននៅពេលថតនារីដែលមានផ្ទៃពោះ និងបុរស
ដែលមានក្បាលពោះ ។



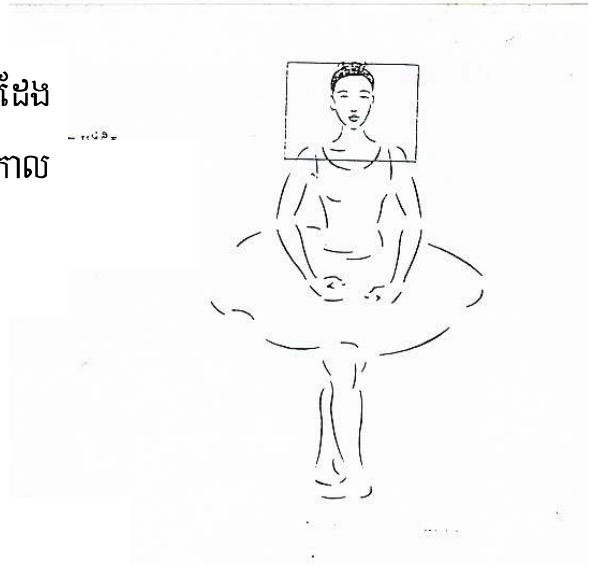
MCU - medium Close Up = ប្លង់ជិតមធ្យម

ប្លង់ថតនេះមានប្រជាប្រិយ នៅលើកញ្ចក់ទូរទស្សន៍
និងសំរាប់ការសំភាសន៍ ។ ប្លង់នេះកាត់យកលើទ្រូង
ចន្លោះពាក់កណ្តាល កែងដៃ និង ស្មា ។
ចូរប្រយ័ត្ន នៅពេលដែលនារីមានដើមទ្រូងធំ និង
កអារវធំ



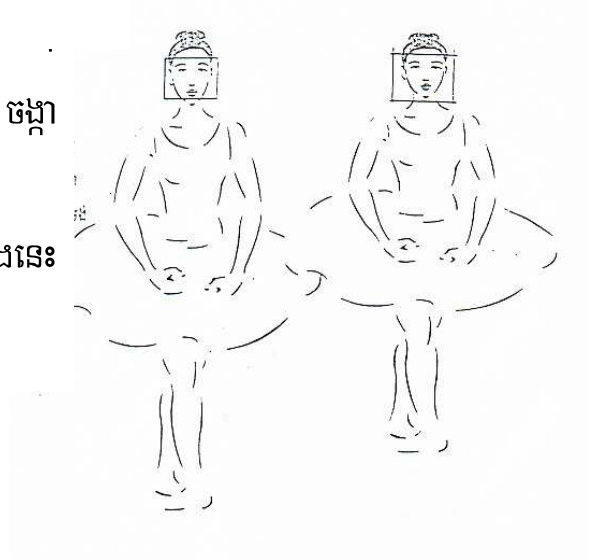
CU -Close Up = ប្លង់ជិត

ប្លង់ជិតបង្ហាញនូវចំណុចលំអិតលើផ្ទៃមុខ និងការសំដែង
ទឹកមុខ ។ ប្លង់នេះត្រូវកាត់យកខាងក្រោមស្នា ។ ជួនកាល
គេហៅថាប្លង់ក្បាល និង ស្នា ។



BCU- Big Close Up = ប្លង់មុខពេញអេក្រង់

ប្លង់ BCU មិនបង្ហាញឱ្យឃើញអ្វីនៅជុំវិញ
ប្លង់បែបនេះ គឺកាត់យកពាក់កណ្តាលថ្ងាស និងលើ ចង្កា
បន្តិច ។
ជួនកាលលោកអ្នកត្រូវថតយកប្លង់ឱ្យទូលាយ ជាងនេះ
ដើម្បីឱ្យរូបភាពមានសោភ័ណភាព ។




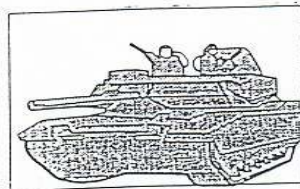

ECU- Extreme Close Up = ប្លង់ជិតបំផុត

ECU ត្រូវបានប្រើប្រាស់ដើម្បីពិពណ៌នាលក្ខណៈលំអិត
ដែល ត្រូវបានពង្រីកឬសរុបភាពជាក់ស្តែង ។
ឧទាហរណ៍ ដូចជា ភ្នែក



ចូរចងចាំថា រាល់ប្លង់ថតទាំងអស់លើកលែងតែប្លង់ធំទូលាយ និងប្លង់ជិត គឺសំដៅលើរាងកាយរបស់
មនុស្ស ។

ឧទាហរណ៍



ការបង្កើតប្លង់រូបភាព (ចាប់ប្លង់) FRAMING


ម៉ាស៊ីនថតរូបមួយនៅពិភពជុំវិញ ហើយវាកាត់ផ្តាច់ចេញនូវផ្នែកតូចមួយនៃពិភពខាងក្រៅបង្កើតបាន ប្លង់រូបភាព ។ ប្លង់ដេរូបនោះបង្ហាញនូវអ្វីដែលអ្នកថត អ្នកទស្សនាមើលឃើញ ។ វាអាស្រ័យលើយើង ដើម្បីសំរេចចិត្តថា ទំហំប៉ុណ្ណាដែលយើងចង់បង្ហាញអ្នកមើលតាមរយៈប្លង់ដេរូបរូបភាពនោះ ។

ភ្នែកមនុស្សយើងមានខ្សែភ្នែកគ្របដណ្តប់ទិដ្ឋភាពទំហំ ១៨០ដឺក្រេ ។

ការចាប់ប្លង់ដេរូបភាពគឺជាសំណួរមួយចោទសួរពីលក្ខណៈតុល្យភាព និងការបង្កើតនូវទិដ្ឋភាពដែលធ្វើ ឱ្យអ្នកទស្សនាពេញចិត្ត ។



A Frame



កំហុសនៃការចាប់ផ្តើមរូបភាព

- គ្មានកន្លែងសំរាប់មើល



ការកែតម្រូវវិធីចតុរូបសំប្លង់ដៅរូបភាពធ្វើឱ្យរូបភាពមានសំរស់គួរឱ្យចាប់អារម្មណ៍កាន់តែច្រើន ។ ចូរកត់សំគាល់ថារូបភាពនេះ មិនស្ថិតនៅចំណុចកណ្តាលនៃប្លង់ដៅរូបភាពទេ ។




រូបនេះបង្ហាញឱ្យឃើញថា រូបភាពក្បាលមួយនេះត្រូវបានកាត់ដាច់ ។



បញ្ហាបែបនេះ អាចដោះស្រាយបាន ដោយគ្រាន់តែរុញរូបចេញ Zoom Out បន្តិច និងរបំពង់កែវឡើង លើបន្តិច Tilt Up



-ទុកចន្លោះលើក្បាលធំពេក



បញ្ហានេះអាចដោះស្រាយបាន ដោយគ្រាន់តែ
របំពង់កែវចុះបន្តិចប៉ុណ្ណោះ Tilt Down



វិកលចំនុចដៅ ត្រូវដាក់ជាទូទៅធ្វើយ៉ាងណាឱ្យចំនុចដៅធ្វើចលនាឆ្ពោះទៅចំនុចកណ្តាល នៃ
Frame ជាជាងឱ្យចំនុចដៅ មើលទៅទំនងជាចេញពី Frame ជាណិដេដវាមានសក្ខណៈសំខាន់
នៅពេលចាប់ផ្តើមប្លង់ ។



សន្លាក់ធម្មជាតិ NATURAL JOINS

សារពាង្គកាយមនុស្ស មានសន្លាក់ធម្មជាតិចំនួន ៦ គឺ កែងដៃ ចង្កេះ កដៃ ក្បាលជង្គង់ និង កជើង ។ ជាកូនក្រិត្យក្រម គឺថាលោកអ្នកមិនត្រូវថតកាត់ត្រង់សន្លាក់ទាំងនោះទេ ។ ប្រសិនបើ លោកអ្នកធ្វើដូច្នោះ លទ្ធផលដែលទទួលបាននឹងមិនល្អមើលឡើយ ជាងនេះទៅទៀត រូបមនុស្សនិងមើល ឃើញដូចជាពិការ ឬមិនមានរូបភាពតែម្តង(មិនមានអវយវៈគ្រប់គ្រាន់ ពីកំណើត) ។





សំរាប់ព័ត៌មាន សំរាប់ MEDIA:

ឈ្មោះសារព័ត៌មាន	អាសយដ្ឋាន	ទូរស័ព្ទទំនាក់ទំនង	អ្នកទទួលទំនាក់ទំនង	បែបបទនៃការផ្តល់ព័ត៌មាន និង ផ្សព្វផ្សាយ
កោះសន្តិភាព	១៦៥ រូ វិថី ១៦៩ ខាងកើតប៊ូរីកីឡាកីឡា	នាយកការផ្សាយ : ០២៣ ៩៨៣ ០៣០ និពន្ធនាយក : ០២៣ ៩៨៣ ០២៥	នាយកការផ្សាយ : លោក ប៉ុល សារឿន និពន្ធនាយក : លោក ថោង អ៊ុយប៉ាង	<ul style="list-style-type: none"> - សូមផ្តល់ព័ត៌មានឱ្យបានជាក់លាក់ (ពេលវេលា ទីកន្លែង អ្នកពាក់ព័ន្ធសកម្មភាព) ។ - ជាការល្អមានរូបថត ។ - ក្នុងការផ្សាយមិនមានគិតកំរៃទេ ។ - ព័ត៌មានដែលបានផ្តល់ នឹងមានការ ជួយកែសំរួល ហើយនឹងចុះផ្សាយ ភ្លាមក្នុងលេខបន្ទាប់ ។ - បើឱ្យភ្នាក់ងារកាសែតចុះទៅយកព័ត៌មាន អ្នកមានបំណងចុះផ្សាយ ផ្តល់សោហ៊ុយចំណាយ ក្នុងដំណើរ ។
រស្មីកម្ពុជា	ទីចាត់ការ : ៤៧៦ មហាវិថីព្រះមុនីវង្ស (ក្បាលផ្ទះ) រាជធានីភ្នំពេញ	០២៣ ៣៦២ ៨៨១ ០១១ ៩៣២ ៧២៩ ០១៦ ៩១៣ ៩៣១ ០១៦ ៨៧៨ ០២២	ឱម លីនណា ឬទៅជួបផ្ទាល់ការិយាល័យ មិត្តអ្នកអាន ដោយផ្តល់ ព័ត៌មាន បឋមតាមរយៈ ទូរស័ព្ទ ០២៣ ៣៦២ ៨៨១	<ul style="list-style-type: none"> - បើការព័ត៌មានបំរើ ឬអភិវឌ្ឍសង្គមការចុះផ្សាយ មិនគិតយក កំរៃទេ ។ - សូមផ្តល់ព័ត៌មានឱ្យបានជាក់លាក់ (ពេលវេលា ទីកន្លែង អ្នកពាក់ព័ន្ធសកម្មភាព) ។ - ជាការល្អមានរូបថតបញ្ជាក់ពីហេតុការណ៍
Cambodia Daily	57B, Steet 240, P. Penh, Cambodia.	023 426 490	Mr. Renard Krisher, Publisher	
កម្ពុជាថ្មី	ផ្ទះលេខ៨០៥ មហាវិថី កម្ពុជាក្រាម ក្បែររតា ពីរ	០២៣ ៨៨២ ៩៩០	លោក យឹម យុន ០១១ ៩១៥ ៧២៨ លោក អឿន ៧៦២	<ul style="list-style-type: none"> - បើព័ត៌មានបំរើ ឬអភិវឌ្ឍសង្គមការចុះផ្សាយ មិនគិតយក កំរៃទេ ។ - សូមផ្តល់ព័ត៌មានឱ្យបានជាក់លាក់ (ពេលវេលា ទីកន្លែង អ្នកពាក់ព័ន្ធសកម្មភាព) ។ - ជាការល្អមានរូបថតបញ្ជាក់ពីហេតុការណ៍

យុវជន ខ្មែរ		ផ្សាយ មិនមានចុះព័ត៌មាន ពីមូលដ្ឋានទេ		
មនសិការ ខ្មែរ		០១២ ៨៥៩ ១៤២		- ដោយមានទំព័រតិច ការផ្សាយ មិនមាន ចុះព័ត៌មាន ពីមូលដ្ឋានទេ
Business News (Fortnight newspap er)	#28B3, Street 75, SangKath Sras Chork, Khann Daun Penh, PP. P.O. Box: 1230	023 990110	Publisher, Editor : Mr. Bala Chandran	- Free paid dissemination for Social News.
Phnom Penh Post (Fortnight newspap er)	#10A, Street 264, Phnom Penh. P.O. Box : 12-1074	023 855 007	Chea Long	- Free paid dissemination for Social News.
ទស្សនាវដ្តី ប្រជាប្រិយ (១០ ថ្ងៃចេញ ម្តង)	377 វិថីទីតួ (ex ២១៤) សង្កាត់បឹង ព្រលិត ខ័ណ្ឌ ៧ មករា ភ្នំពេញ	០២៣ ២១៥ ៧៤១ ០១២ ៨៦៥ ៥៥៣	កក់ ខ្មាន់ហុង នាយក) ហៃ ខាំខ្មាន់ (លេខា)	- បើការព័ត៌មានបំរើ ឬអភិវឌ្ឍសង្គម ការចុះផ្សាយ មិនគិតយក កំរៃទេ ។ - សូមផ្តល់ព័ត៌មានឱ្យបានជាក់លាក់ (ពេលវេលា ទីកន្លែង អ្នកពាក់ព័ន្ធ និងសកម្មភាព) ។
ទស្សនាវដ្តី ឥន្ទ្រទេវី (១០ថ្ងៃ ចេញម្តង)	ផ្ទះ១៦៧ មហាវិថី ម៉ៅសេតុង សង្កាត់ទួល ស្វាយព្រៃ ១ ខ័ណ្ឌចំការ មន ភ្នំពេញ	០២៣ ២១៥ ៨០៨ ០១៦ ៩២២ ៨៩៨	នាយិកា : ផាន់ វ៉ាន់ថានី អគ្គនិពន្ធនាយក : លោក ឈឹម សារិទ្ធិ	-
វិទ្យុសំបុក ឃុំ ១០៥ MHz	ផ្ទះលេខ ៤៤ អ ផ្លូវ ៣៦០ សង្កាត់បឹង កេងកង ៣ ខ័ណ្ឌចំការ	Tel ០១២ ៥២៥ ៤០៥	មាស សុវិកា (នារី) ទេស ០១២ ៥២៥ ៤០៥	- ១នាទី ៥ ដុល្លារ (អាចមាន ការពិភាក្សា គ្នា ក្នុងការចុះតំលៃ) - នាទីមតិប្រជាពលរដ្ឋតាមទូរស័ព្ទ : ▪ ទូរស័ព្ទ ០១២ ៩៩៩ ១០៥ ▪ ម៉ោង ៨ ដល់ ៩ ល្ងាច រៀងរាល់ថ្ងៃ

	មន ភ្នំពេញ			
<p>វិទ្យុ១០២ ំរបំ មណ្ឌលព័ត៌ មាន ស្ត្រីកម្ពុជា</p>	<p>បឹងត្របែក ផ្ទះលេខ ៣០ ផ្លូវ ៤៨៤សង្កាត់ ផ្សារដើមផ្លូវ ខ័ណ្ឌចំការ មន ភ្នំពេញ លើ ១ ល្វែង ៤៩៧</p>	<p>ទសេ.ឆាយ ១៨៥៥-២៣៣ ៣៦៤ ៨៨២ ១៨៥៥-២៣៣ ២១២ ២៦៤</p>	<p>នារី កញ្ញា ទសេ ១ ០១៦ ៨៨៨ ០១៥</p>	<p>- ក្នុងការផ្សាយ ១នាទី ២ ដុល្លារ - មាននាទីសំរាប់ ណាអ៊ី ពីម៉ោង ២ ទៅ ៤ រៀងរាល់ថ្ងៃ ពីម៉ោង ៥ ដល់ ១០ យប់ ដោយមិនមានការគិតថ្លៃ គ្រាន់តែទទួល ការឧបត្ថម្ភ ប៉ុណ្ណោះបើមាន ។ E-mai : kongchetra@yahoo.com - នាទីមតិប្រជាពលរដ្ឋតាមទូរស័ព្ទ : ▪ ទូរស័ព្ទ ០២៣ ២១២ ២៦១ និង ០១២ ៩៩៩ ០១៤ ▪ រៀងរាល់ថ្ងៃ ម៉ោង : ❖ ៩ :០០ ដល់ ១១ ថ្ងៃ ❖ ២០ :៤៥ ដល់ ២១ :៤៥ យប់</p>
<p>វិទ្យុ ៩៣,៥ MHz</p>	<p>ឃ្នាំងរំសេវ ផ្ទះលេខ ២៩៤០ ផ្លូវ ២១០សង្កាត់ ទឹកល្អក់ ៣ ខ័ណ្ឌទួល គោក ភ្នំពេញ</p>	<p>Tel. ០១២ ៦១៣ ៩០៦ Fax : (៨៥៥-២៣) ៩៩៣ ៩៣៥</p>	<p>លោក គង់ ចិត្រា Tel. 012 613 906</p>	<p>- ក្នុងការផ្សាយត្រូវបង់ថ្លៃ : - Spot មួយ ដែលមិនឱ្យលើសពី ២ នាទី តំលៃសំរាប់ផ្សាយម្តង ២ដុល្លារ - Spot មួយដែលមិនឱ្យលើសពី ២ នាទី តំលៃសំរាប់ផ្សាយដល់ ១០ដង ក្នុងនោះ ១ដងគិត ១,៥០ ដុល្លារ ។ - អាចផ្តល់តាម Fax : (855-23) 993 935 - E-mai : wmc@forum.Org.kh - នាទីមតិប្រជាពលរដ្ឋតាមទូរស័ព្ទ : ▪ ទូរស័ព្ទ ០១២ ៤៨៨ ០៩៣ ១០៥ ▪ រៀងរាល់ថ្ងៃ ម៉ោង : ❖ ៩ ដល់ ១០ :៣០ ព្រឹក : សុំបទចម្រៀង ❖ ១២ដល់ ១៤ ថ្ងៃ : មតិប្រជាពលរដ្ឋ ❖ ១៤ ដល់ ១៦ ល្ងាច : សុំបទចម្រៀង ❖ ១៨ដល់ ២១ ល្ងាច : កំសាន្ត និងសំណេះ សំណាល ផ្សេងៗ</p>
<p>វិទ្យុសំលេង ប្រជាធិប តេយ្យ កីមសុខា</p>		<p>Tel. 012 59 80 66 Tel. 012 53 99 99</p>	<p>លោក ចាន់ ចេន Tel. 011 888 477</p>	<p>-</p>

វិទ្យុ VOA		Tel. 012 739 442	លោក សក ភារិន្ទ Tel. 016 94 24 24	-
វិទ្យុតា ព្រហ្ម ៩០,៥ MHz	២៧ ផ្លូវ ៤២២ សង្កាត់ ទួល ទំពូង ២ ខ័ណ្ឌចំការ មន ភ្នំពេញ	Tel. 011 873 265	លោក វណ្ណ វិស័យ Tel. 011 873 265 (នាយក លោក វណ្ណៈ វិទ្ធីសារ)	- ១នាទី ៤ដុល្លារ (នឹងមានការពិភាក្សា គ្នាក្នុងការចុះតំលៃ បើមានការផ្សាយ រយៈពេលយូរ) - ក្នុងពេលខាងមុខការផ្សាយនឹងមានដំណើរ ការកាន់តែទូលាយ នៅក្នុងព្រះរាជាណា ចក្រកម្ពុជា ។ - នាទីមតិប្រជាពលរដ្ឋតាមទូរស័ព្ទ ៖ ▪ ទូរស័ព្ទ ០១២ ៦៦១ ២៦១ ▪ រៀងរាល់ថ្ងៃ ម៉ោង ៖ ❖ ៩ ដល់ ១២ព្រឹក ❖ ២១ដល់ ២៣ យប់
វិទ្យុ ៩០ MHz				
វិទ្យុ ១០៧ MHz				
ទូរទស្សន៍ កម្ពុជា ទទក	សង្កាត់ស្រះ ចក	០១១ ៨៧៣ ១៧៨	លោក គី ឡុង ប្រធាននាយកដ្ឋាន ព័ត៌មានឬទាក់ទងអ្នក យកព័ត៌មាន លោក ដេត ទទក Tel. ០១២ ៨៣៦ ២៨៦ លោក វៃ សំអូន Tel. ០១២ ៩៨៤ ៧៥៦	- អាចឱ្យបុគ្គលិកទូរទស្សន៍ទៅយក ព័ត៌មាន - ឬអាចផ្តល់ព័ត៌មាន ទទក ក៏បាន - ការផ្សាយទាក់

មេរៀនទី៣

ការផ្តល់ជូនព័ត៌មាន និង ឧទាហរណ៍នៃការតស៊ូមតិ

មេរៀនសំរាប់លើកបន្តាញ

បូកព្រំទ

Visual

ការផ្សព្វផ្សាយព័ត៌មាន និងទំនាក់ទំនងសំរាប់ការគំរាមកំហែង

ការផ្សព្វផ្សាយព័ត៌មាន :

ក. ធ្វើទៅវាការផ្សព្វផ្សាយព័ត៌មាន

ជាដំណើរការនៃការផ្តល់ព័ត៌មាន ទៅសាធារណជន និងប្រជាពលរដ្ឋ ទាំងអស់ គ្រប់កន្លែងទាំងក្នុង-ក្រៅប្រទេសឱ្យបានយល់រឿងរ៉ាវ ហេតុការណ៍ផ្សេងៗ ទាំងក្នុង ក្រៅប្រទេស និងតាមរយៈឯកសារផ្សេងៗ ទាំងក្នុង-ក្រៅប្រទេស ឬព្រឹត្តិការ ផ្សេងៗដែលកើតមានឡើងគ្រប់ពេលវេលា ។

ខ. មធ្យោបាយនៃការផ្សព្វផ្សាយព័ត៌មាន:

▪ សារព័ត៌មាន	▪ សេចក្តីជូនដំណឹង
▪ ទស្សនាវដ្តី	▪ សេចក្តីថ្លែងការណ៍
▪ វិទ្យុ ទូរទស្សន៍	▪ សេចក្តីប្រកាសព័ត៌មាន
▪ វីស៊ីឌី- វីឌី -កំព្យូទ័រ	▪ បទវិចារណកថា
▪ វិទ្យុទាក់ទង	▪ បទអន្តរាគមន៍
▪ កំណាព្យ	▪ សន្និសិទ្ធកាសែត
▪ អ៊ីមែល អ៊ីនធើណែត	▪ ល្បែងផ្សេងៗ
▪ ការប្រគុំតន្ត្រី	▪ សិក្ខាសាលា
▪ រូបថត និងថតរូប	▪ ការប្រជុំ
▪ គំនូរ និងការគូគំនូរ	▪ ការបណ្តុះបណ្តាល
▪ ល្ខោន អាប៊ែរ	▪ ការសួរសំណួរ
▪ យីកេ ឆាកកំប្លែង	▪ ក្រុមពិភាក្សា
▪ ញាតិ	▪ និទានរឿង
▪ ផែនទី	▪ ការសំដែងតួខ្លីៗ

គ. វិធីនៃការផ្សព្វផ្សាយព័ត៌មានសំរាប់ការតស៊ូមតិ:

<p>កាសែត</p>	<p>ប្រជាជនសរសេរបញ្ហាណាមួយ ដែលមានការរំលោភពីអ្នកមានអំណាច ឱ្យគេយកទៅចុះផ្សាយនៅលើទំព័រកាសែត</p>
<p>ទស្សនា រដ្ឋ</p>	<p>អាចយកព័ត៌មានទៅបញ្ចុះបញ្ចូលអ្នកសរសេរទស្សនាវដ្តីឬអគ្គនាយកឱ្យ ផ្សាយក្នុងលក្ខខណ្ឌដែលបញ្ហា នៅក្នុងសហគមន៍ដោះស្រាយមិនចេញ ។</p>
<p>វិទ្យុ</p>	<p>បញ្ហាទាក់ទងនឹងប្រជាពលរដ្ឋ និងសង្គម ហើយពុំមានការដោះស្រាយ ត្រឹម ត្រូវតាមច្បាប់ ពុំមានការដោះស្រាយពីអាជ្ញាធរពាក់ព័ន្ធ ប្រជាពលរដ្ឋត្រូវ ធ្វើការផ្សព្វផ្សាយក្នុងវិទ្យុ ដើម្បីជួយពួកគេឱ្យចុះ ផ្សាយព័ត៌មានទាំងនេះ ។</p>
<p>ទូរ ទស្សន៍</p>	<p>នៅពេលកំពុងមានបញ្ហា ឬមានយុទ្ធនាការអ្វីមួយ យើងអញ្ជើញ ខាងវិទ្យុ ទូរទស្សន៍ តាមពេល វេលាដើម្បីឱ្យគេផ្សព្វផ្សាយទាន់ពេល ។</p>
<p>ថតរូប</p>	<p>នេះជាប្រការសំខាន់ដែលត្រូវទុករូបថតជាភស្តុតាងសំរាប់ធ្វើពាក្យ បណ្តឹង ឬចរចារជាមួយអ្នកមានអំណាចដែលពាក់ព័ន្ធ ។</p>
<p>អ៊ីមែល</p>	<p>ជាប្រព័ន្ធទំនើបបើសហគមន៍មានកុំព្យូទ័រ ឬទូរស័ព្ទប្រើប្រាស់វា ជាការមួយ ប្រសើរក្រៃលែង ពីព្រោះព័ត៌មានលឿន ទាន់សភាពការណ៍ ។</p>

អ៊ីនធឺណែត	មានលក្ខណៈទំនើបជាងអ៊ីមែល ប៉ុន្តែគុណភាព និងប្រសិទ្ធភាពដូចគ្នា
ទូរស័ព្ទ	ប្រព័ន្ធទំនើបដែលអាចនិយាយទាក់ទងទៅបណ្តាញ ឬមនុស្សសំខាន់ ភ្លាមៗ
ទូរសារ	សារដែលផ្ញើរ និងបញ្ជូនទៅតាមរយៈប្រព័ន្ធបច្ចេកវិទ្យាទំនើប ដើម្បីបញ្ជូនបញ្ចូល ឬផ្តល់ដំណឹងចំពោះនរណាម្នាក់ដែលយើង ចង់ឱ្យគេឃើញ ដឹង និងឮ
វិទ្យុទាក់ទង	ជាការប្រើសំរាប់ប្រាប់ព័ត៌មានគ្នាទៅវិញទៅមកដូចជាទូរស័ព្ទដែរ
ញត្តិ	វិធីចុងក្រោយ ដើម្បីបញ្ជូនបញ្ចូល ឬទាមទារអ្វីមួយ ទៅស្ថាប័នពាក់ព័ន្ធ ថ្នាក់កំពូល ឬព្រះមហាក្សត្រ ឬ ធ្វើជា សេចក្តីថ្លែងការណ៍ ការប្រកាស ព័ត៌មាន ឬសរសេរក្នុងបទវិចារណកថាចុះផ្សាយក្នុងសារពត៌មាន ឬធ្វើ សន្និសីទកាសែត ។
សិល្បៈ	ល្ខោន យីកេ ចម្រៀង កំណាព្យ ការប្រគំតន្ត្រី ភាកកំប្លែងនិទានរឿង គំនូរ រូបភាព ខិត្តប័ណ្ណ ។ល។ ជាការផ្សព្វផ្សាយពត៌មាន សំខាន់នៅក្នុង ការតស៊ូមតិ និងជាចំណង់ចំណូល ចិត្តរបស់ប្រជាពលរដ្ឋខ្មែរ

ការផ្សព្វផ្សាយព័ត៌មាន ក៏មានតាមរយៈ

១. ការផ្តល់ / ប្រឹក្សា យោបល់:

គឺជាដំណើរការនៃការផ្តល់ព័ត៌មាន មានគោលដៅជាការផ្តល់យោបល់
ឬប្រឹក្សា និងមិនមានគោលដៅ ឈានទៅដល់ការព្រមព្រៀងឡើយ ។

២. ការសំរេចចិត្តរួមគ្នា :

ការសំរេចចិត្តរួមគ្នាទាក់ទងនឹងការពិភាក្សារវាងអ្នកគ្រប់គ្រង
និងសមាជិកដែលលទ្ធផលចុះក្រោយទទួល បានការសម្រេចចិត្តរួមគ្នា ។

II. គោលបំណងនៃការផ្សព្វផ្សាយព័ត៌មាន :

ដើម្បីបញ្ចូលដំណឹង និងមតិសំខាន់ៗ ទៅសាធារណជនទាំងឡាយ ដែលជា
អ្នកទស្សនា និងស្តាប់ឱ្យបានយល់ដឹងនូវព្រឹត្តិការណ៍ រឿងរាវការអប់រំ
ផ្សេងៗ ដើម្បី ឱ្យមានឥទ្ធិពល និងការបញ្ចេញមតិ ។ ពិសេសធ្វើឱ្យមានការ
កំសាន្ត និងភាពសប្បាយរីករាយ ។

III. តើអ្វីដែលអង្គការមិនមែនរដ្ឋាភិបាលត្រូវធ្វើ?

- គួរតែរៀបចំប្រព័ន្ធផ្សព្វផ្សាយឯករាជ្យឱ្យបានច្រើន ទៅដល់តំបន់ជនបទ ដាច់ស្រយាល ដើម្បីផ្សព្វផ្សាយ ការងារតស៊ូមតិតាមប្រព័ន្ធផ្សព្វផ្សាយ ដើម្បីបញ្ឈប់ការយល់ដឹងទៅដល់ ស្រទាប់ប្រជាពលរដ្ឋ ក្រីក្រទន់ខ្សោយ និងជនងាយរងគ្រោះ នៅតាមតំបន់ដាច់ស្រយាល ។
- បញ្ចុះបញ្ចូល និងបង្កើតទំនាក់ទំនង និងកិច្ចសហការល្អជាមួយប្រព័ន្ធ ផ្សព្វផ្សាយរបស់រដ្ឋាភិបាល ។

★ ក្នុងមកអង្គការមិនមែនរដ្ឋាភិបាលមានចំនុចខ្សោយត្រង់ប្រព័ន្ធផ្សព្វផ្សាយនេះឯង ។

IV. ហេតុអ្វីបានជាគេមិនគិតគូរដល់ចំណុចនេះ ?

- អង្គការមិនមែនរដ្ឋាភិបាលពុំមានទំនុកចិត្តចំពោះប្រព័ន្ធផ្សព្វផ្សាយរបស់រដ្ឋាភិបាលខ្លះ ដោយគេយល់ថា ប្រព័ន្ធផ្សព្វផ្សាយភាគច្រើន ជាឧបការណ៍សំរាប់បំរើគណបក្សនយោបាយ និងគណបក្សកាន់អំណាច ។
- ការណ៍នេះធ្វើឱ្យ NGOs កាន់តែឃ្នាតឆ្ងាយពីកិច្ចសហការ និងទំនាក់ទំនងជាមួយប្រព័ន្ធផ្សព្វផ្សាយរបស់រដ្ឋាភិបាល ។
- អង្គការមិនមែនរដ្ឋាភិបាលគួរតែបញ្ចុះបញ្ចូល ទំនាក់ទំនង និងបង្កើតកិច្ចសហការជាមួយរដ្ឋាភិបាល ដើម្បីឱ្យពួកគេត្រឡប់មកជួយដោះស្រាយអំពើអយុត្តិធម៌ និងបញ្ហា វិវាទផ្សេងៗរបស់ ប្រជាពលរដ្ឋ ។

ទំព័រសង្កេតទូទៅ

លើ ជំពូកទី១

ការសង្កេតទូទៅ ទាក់ទងនឹងប្រយោជន៍ :

ប្រព័ន្ធផ្សព្វផ្សាយព័ត៌មាន និងទំនាក់ទំនងក្នុងការតស៊ូមតិ (ក្នុងកំរិតមូលដ្ឋាន)

ក - ចំណុចវិជ្ជមាននានា នៃប្រយោជន៍បច្ច័យ

ល/រ	ចំណុចវិជ្ជមាននានា	មូលហេតុ
១	-មេរៀននាំមុខ ទាក់ទងនឹងមូលដ្ឋាននៃការយល់ដឹង នៃការតស៊ូមតិ	- ប្រមូលអារម្មណ៍របស់សិក្ខាកាម ឱ្យចូលមកក្នុងប្រធានបទតស៊ូមតិជាលើកដំបូង
២	-ទំនាក់ទំនង ជាមេរៀនដែលសំខាន់ក្នុងការដែលធ្វើឱ្យយល់គ្នាបានល្អ ទោះជានៅក្នុងកាលៈទេសៈ លក្ខខណ្ឌណាក៏ដោយ	- មនុស្សអាចនឹងចេះ អនុគ្រោះ យោគយល់គ្នា បើពួកគេចេះ ស្តាប់គ្នាទៅវិញទៅមកបានល្អ
៣	-មធ្យោបាយផ្សព្វផ្សាយព័ត៌មាន ជាមធ្យោបាយទំនាក់ទំនងមួយប្រភេទ សំរាប់ចែករំលែក និងពង្រីកដំណឹងឱ្យសារធារណៈជនបានដឹងទាំងអស់គ្នា	- ការផ្សព្វផ្សាយព័ត៌មាន អំពីបញ្ហា ឱ្យអ្នកដទៃដឹង វាពិតជានឹងទទួលបានការគាំទ្រ នឹងអាចធ្វើជនខិលខូចខ្លាចរអាដោយខ្លួនឯង
៤	-រូបគំនូរ និងរូបថត នោះក៏ជាមធ្យោបាយទាក់ទាញមួយប្រសើរណាស់ដែរ	- តាមរយៈរូបភាព នេះក៏ជាភាសាទំនាក់ទំនងមួយដែលទាក់ទាញអារម្មណ៍ អ្នកបានឃើញ ឱ្យចាប់អារម្មណ៍ទៅនឹងសកម្មភាព និង បំណងដែលអ្នកតស៊ូមតិចង់ឱ្យដឹង
៥	- ដាក់បញ្ចូលតារាង ឈ្មោះភ្នាក់ងារ អាសយដ្ឋាន លេខទូរស័ព្ទទំនាក់ទំនង របស់សារព័ត៌មាន វិទ្យុ ទូរទស្សន៍ ទស្សនាវត្តិ	- ជួយសំរួលដល់មូលដ្ឋាន ក្នុងការធ្វើទំនាក់ទំនង ជាមួយភ្នាក់ងារផ្សព្វផ្សាយព័ត៌មាន ។

ខ - ចំណុចអវិជ្ជមាននានា នៃប្រយោជន៍បច្ច័យ

ល/រ	ចំណុចអវិជ្ជមាននានា	មូលហេតុ
១	- ប្រធានបទដាក់បញ្ចូល វែងៗ និងច្រើនពេក	- សិក្ខាកាមចំណាយពេលច្រើនដើម្បីអាន
២	- ពាក្យបច្ចេកទេស និងឃ្លា មួយចំនួនពិបាកយល់	- បើគ្មានការពន្យល់ សិក្ខាកាមពិបាកយល់
៣	- អក្ខរាវិរុទ្ធ នៅមិនទាន់បានត្រូវមួយចំនួន	- ពាក្យខ្លះនៅមិនទាន់ឯកភាពថាត្រឹមត្រូវ
៤	- មិនមានរូបភាពជំនួយ និងគ្មានការរំលេចណា	- ពេលវេលាផលិតខ្លី និងខ្វះបច្ចេកទេស
៥	- មិនបានត្រួតពិនិត្យលើខ្លឹមសារ ឱ្យបានគ្រប់គ្រាន់	- បន្ទាន់ទាំងការសរសេរ ទាំងការពិនិត្យ
៦	- កំណត់ពេលវេលាបង្រៀនខ្លីពេក	- ពិបាកធ្វើឱ្យសិក្ខាកាមយល់បានក្នុងពេលខ្លី

**ក - ការតែងតាំងមេរៀន ចំណុចអនិច្ចមាន សំរាប់ការអនុវត្តន៍នៅពេល
ព្រឹក្សាយ**

- ១- គ្រូផលិតមេរៀន គួររៀបចំដាក់ប្រធានបទតិច និងចាំបាច់ ឃ្លាពន្យល់ត្រូវសរសេរខ្លីៗ និងងាយយល់
- ២- មេរៀនត្រូវជ្រើសរើសពាក្យសំរាយ និងឱ្យស៊ីទៅនិងបរិបទនៃមូលដ្ឋាន ឬជនបទ
- ៣- ក្នុងអត្ថបទមេរៀន គួរមានរំលេចរូបភាពខ្លះៗ សំរាប់ទាក់ទាញការអាន
- ៤- មេរៀនគួរផលិតឱ្យបានមុនការចុះបង្រៀន យ៉ាងហោចណាស់២០ថ្ងៃ ទុកសំរាប់ការត្រួតពិនិត្យ
- ៥- គួរបង្កើតក្រុមត្រួតពិនិត្យ និង កែសំរួលមេរៀន ដើម្បីលើកកម្ពស់ភាពត្រឹមត្រូវនៃមេរៀន
- ៦- ជ្រើស គ្រូដែលមានបទពិសោធន៍ទាក់ទងនឹងប្រធានបទ និងមានជំនាញបង្រៀនមនុស្សពេញវ័យ
- ៧- មុននឹងចុះទៅបង្រៀននៅមូលដ្ឋាន គួររកពេលឱ្យគ្រូបង្រៀនសាកល្បងនៅនឹងកន្លែងជាការល្អ ។



**កម្មវិធីបណ្តុះបណ្តាលការតស៊ូមតិទៅកម្ពុជា
CAMBODIA ADVOCACY TRAINING PROGRAM**

ជំពូកទី ២

សកម្មភាពស្រាវជ្រាវដោយមានការចូលរួម

- ✍ អ្វីជា សកម្មភាពស្រាវជ្រាវដោយមានការចូលរួម (PAR)
- ✍ ជំហាននៃ សកម្មភាពស្រាវជ្រាវដោយមានការចូលរួម
- ✍ បច្ចេកទេស និងឧបករណ៍នៃ សកម្មភាពស្រាវជ្រាវដោយមានការចូលរួម
- ✍ ការប្រមូល និងវិភាគទិន្នន័យ
- ✍ ការងារក្រោយចុះមូលដ្ឋាន



កម្មវិធីបណ្តុះបណ្តាលការតស៊ូមតិលើកម្ពុជា
CAMBODIA ADVOCACY TRAINING PROGRAM

៤២៦ ទ្រឹស្តីទី១

អ្វីជាសកម្មភាពស្រាវជ្រាវដោយមានការចូលរួម?

- ✍ អ្វីជា សកម្មភាពស្រាវជ្រាវដោយមានការចូលរួម (PAR)
- ✍ លក្ខណៈសំខាន់ៗនៃសកម្មភាពស្រាវជ្រាវដោយមានការចូលរួម
- ✍ ការប្រៀបធៀបរវាងការស្រាវជ្រាវជាទ្រឹស្តី និង សកម្មភាពស្រាវជ្រាវដោយមានការចូលរួម

កម្មវិធីបណ្តុះបណ្តាលការតស៊ូមតិនៅកម្ពុជា CAMBODIA ADVOCACY TRAINING PROGRAM

ឯកសារណែនាំគ្រូ

មេរៀនទី១

តើសកម្មភាពស្រាវជ្រាវដោយមានការចូលរួម?

១. ទិសដៅនៅចុងបញ្ចប់មេរៀននេះសិក្ខាកាមនឹងអាច:

- កំណត់បាននូវនិយមន័យសកម្មភាពស្រាវជ្រាវដោយមានការចូលរួម
- កំណត់នូវលក្ខណៈសំខាន់ៗនៃសកម្មភាពស្រាវជ្រាវដោយមានការចូលរួម
- ប្រៀបធៀបរវាងការស្រាវជ្រាវជាទ្រឹស្តី និងសកម្មភាពស្រាវជ្រាវដោយមានការចូលរួម

២. វិធីសាស្ត្រ:

- សំណួរបំផុសគំនិត
- សរសេរកាត
- ពន្យល់
- ក្រុមពិភាក្សា

៣. រយៈពេល: ២ម៉

៤- សំភារៈ: ក្រដាសផ្តាច់ធំ ហ្វឺត ក្តារខៀន ស្កុតក្រដាស កន្ត្រៃ ក្រដាសកាត

៥- ដំណើរការ

☛ ថំហានទី១. អ្វីជាសកម្មភាពស្រាវជ្រាវដោយមានការចូលរួម?

- អ្នកសំរបសំរួលសួរទៅអ្នកចូលរួមថា “តើអ្នកដែលលឺសូរពាក្យ ការស្រាវជ្រាវ ឬទេ ? ” សរសេរសំណួរ “ការស្រាវជ្រាវជាអ្វី ? ” លើក្តារខៀន ។ អ្នកសំរបសំរួលចែកកាតឱ្យអ្នកចូលរួមម្នាក់ៗ១សន្លឹកសរសេរចម្លើយ ហើយឱ្យគេយកមកបិទលើក្តារខៀន ។
- អ្នកសំរបសំរួលសារុបគំនិតទាំងអស់ ដោយ អានបញ្ជាក់គំនិតនីមួយៗជូនអ្នកចូលរួមស្តាប់ ហើយរើសយក គំនិតណាដែលត្រូវជាងគេមកសរសេរលើក្តារខៀន ។
- អ្នកសំរបសំរួលសរសេរសំណួរ ” តើការស្រាវជ្រាវដោយមានការចូលរួមមានន័យដូចម្តេច? ” លើក្តារខៀនឱ្យ អ្នកចូលរួមឆ្លើយឱ្យបាន៥-៦នាក់ ដោយអ្នកសំរបសំរួលសរសេរចម្លើយទាំងអស់លើក្តារខៀន ហើយអ្នក សំរបសំរួលបូកសារុបគំនិតឱ្យអ្នកចូលរួមស្តាប់ ។
- អ្នកសំរបសំរួលបញ្ជាក់ និងពន្យល់ឯកសារ ” អ្វីជាសកម្មភាពស្រាវជ្រាវដោយមានការចូលរួម? ”

☛ ថំហានទី២: លក្ខណៈសំខាន់ៗនៃសកម្មភាពស្រាវជ្រាវដោយមានការចូលរួម

- អ្នកសំរបសំរួលបញ្ជាក់ឯកសារ ” លក្ខណៈសំខាន់ៗនៃសកម្មភាពស្រាវជ្រាវដោយមានការចូលរួម ” និង ពន្យល់ដោយមានការពន្យល់តាមចំនុចនីមួយៗឱ្យបានល្អិតល្អន់ជូនអ្នកចូលរួម និងលើកជាសំណួរចោទឆ្លើយ ដែលទាក់ទងនឹងលក្ខណៈនីមួយៗ ។

☛ ថំហានទី៣: ការប្រៀបធៀបការស្រាវជ្រាវជាទ្រឹស្តី និងសកម្មភាពស្រាវជ្រាវ ដោយមានការចូលរួម

- អ្នកសំរបសំរួលសរសេរសំណួរ ” តើការស្រាវជ្រាវជាទ្រឹស្តី និងសកម្មភាពស្រាវជ្រាវដោយមានការចូលរួមខុស គ្នាដូចម្តេចខ្លះ ? ” ហើយបែងចែកអ្នកចូលរួមជា៣ក្រុមតូចឱ្យពិភាក្សាលើសំណួរខាង លើរយៈពេល៣០នាទី ។ ក្នុងក្រុមនីមួយៗត្រូវជ្រើសរើសអ្នកសំរប សំរួល ម្នាក់ អ្នកកត់ត្រាម្នាក់ និងអ្នកឡើងបង្ហាញលទ្ធផល ។
- តំណាងក្រុមនីមួយៗឡើងបង្ហាញលទ្ធផលរបស់ក្រុមជូនក្រុមធំ (អានចប់ក្រុមផ្សេង អាចលើកជាសំណួរ សួរនៅកន្លែងដែលគេឆ្ងល់ តំណាងក្រុមឆ្លើយនឹងសំណួរ តែបើឆ្លើយមិនបានសមាជិកក្រុមជួយឆ្លើយ) ។
- អ្នកសំរបសំរួលសង្ខេបលទ្ធផលរបស់ក្រុម និងបញ្ជាក់ និងពន្យល់ឯកសារ ” ការប្រៀបធៀបការស្រាវជ្រាវ ជាទ្រឹស្តី និងសកម្មភាពស្រាវជ្រាវដោយមានការ ចូលរួម ” ។



កម្មវិធីបណ្តុះបណ្តាលការតស៊ូមតិនៅកម្ពុជា
CAMBODIA ADVOCACY TRAINING PROGRAM

មេរៀនទី១

តើយើងអាចធ្វើការតស៊ូមតិបានដោយមានការគ្រប់គ្រង?

មេរៀនសំរាប់ចែកសិស្ស
Handout

I- ការណែនាំស្តីពី ” ប្រវត្តិសកម្មភាពស្រាវជ្រាវដោយមានការចូលរួម(PAR) ”



យ៉ាងហោចណាស់៧០ឆ្នាំមកហើយ ដែលអ្នកស្រាវជ្រាវមួយចំនួននៅជុំវិញពិភព លោក បានកំណត់នូវអ្វីដែលពួកគេធ្វើ ដោយការប្រើប្រាស់ពាក្យដូចជា ” សកម្មភាពស្រាវជ្រាវ ” ឬការស្រាវជ្រាវដោយមានការចូលរួម ។

ឆ្លើយតបចំពោះសំណើទាំងឡាយ ដើម្បីនិយាយអំពីគតិបណ្ឌិតមួយចំនួន ដែលមាន លក្ខណៈប្រមូលផ្តុំ ដែលបង្កើតឡើងជាច្រើនទសវត្សរ៍មកនេះ ហើយកំណត់នូវអ្វីដែលពួកគេបានធ្វើ ដោយ ប្រើពាក្យ ” សកម្មភាពស្រាវជ្រាវដោយមានការចូលរួម (PAR) ” ។

សកម្មភាពស្រាវជ្រាវដោយមានការចូលរួម បកស្រាយសង្ខេបពីលក្ខណៈខុសគ្នាចំបងៗគឺ **ការចូលរួម សកម្មភាព និងការស្រាវជ្រាវ** ។ សកម្មភាពស្រាវជ្រាវដោយមានការចូលរួម ជាការស្រាវជ្រាវនៅក្នុងបទពិសោធន៍ ប្រចាំថ្ងៃគ្រប់ប្រភេទដែលយើងមាន ហើយធ្វើនៅពេលណាក៏ដោយអោយតែយើងត្រូវការស៊ើបអង្កេតរឿង អ្វីមួយនៅក្នុងជីវិតរស់នៅរបស់យើង ។

សកម្មភាពស្រាវជ្រាវដោយមានការចូលរួម គឺជាប្រភេទនៃការស្រាវជ្រាវមួយ ដែលនៅក្នុងនោះក្រុម មនុស្សមកពីផ្នែកភាគច្រើនរបស់សង្គមប្រមូលផ្តុំ និងវិភាគព័ត៌មានអំពីជីវភាពរស់នៅ និងបរិស្ថានរបស់ពួកគេ និងការប្រើប្រាស់ព័ត៌មាននេះ និងកំណត់ផ្នែកនៃសកម្មភាពដែលនឹងឆ្លើយតបទៅនឹងសេចក្តីត្រូវការ និងបញ្ហា របស់ពួកគេ ។

សកម្មភាពស្រាវជ្រាវដោយមានការចូលរួម(PAR) ទទួលស្គាល់ពីតំរូវការចំពោះមនុស្សដែលបានសិក្សា ដើម្បីចូលរួមនៅក្នុងការបង្កើត និងការធ្វើសកម្មភាពរាល់ដំណាក់កាលទាំងអស់ (ការបង្កើត ការប្រតិបត្តិ និង ការផ្សព្វផ្សាយ) នៃការស្រាវជ្រាវដែលមានឥទ្ធិពលដល់ពួកគេ ។ សកម្មភាពស្រាវជ្រាវដោយមានការចូលរួម គឺជារបៀប ឬយុទ្ធសាស្ត្រសំរាប់ការស្រាវជ្រាវ ។

លក្ខណៈសំខាន់ៗនៃសកម្មភាពស្រាវជ្រាវដោយការចូលរួម

១. PAR គឺជាដំណើរការស្រាវជ្រាវ

វាទាក់ទិនការប្រមូល និងការវិភាគព័ត៌មានដោយការប្រើប្រាស់ឧបករណ៍ និងបច្ចេកទេសសមស្រប ធ្វើជាមូលដ្ឋាន ដែលឧបករណ៍ និងបច្ចេកទេសទាំងនោះបានប្រើប្រាស់នៅក្នុងការស្ថាបស្ថង់មតិ, ការស្រាវជ្រាវ ការសំភាសន៍ និងការគូសដ្យាក្រាមផ្សេងៗ ។ ទោះបីជាយ៉ាងនេះក៏ដោយ បច្ចេកទេសដែលជាជំរើសផ្សេង ទៀតត្រូវបានគេប្រើប្រាស់ផងដែរ ដូចជាការប្រជុំក្រុម, ការជួបប្រជុំជាសាធារណៈ និងសិក្ខាសាលាសហគមន៍ ។

បច្ចេកទេសដែលមានលក្ខណៈផ្នែកប្រឌិតបន្ថែមផ្សេងទៀត ដូចជា៖ ការសំដែងលោស, ល្បែងសំរាប់ មនុស្សពេញវ័យ និងសំភារៈប្រើសំលេងស្តាប់ ដែលមានលក្ខណៈប្រមូលផ្តុំត្រូវបាន គេប្រើប្រាស់ផងដែរ នៅ ពេលខ្លះ ។



ប្រជាពលរដ្ឋ និង ជនបង្គោលសហគមន៍ ឃុំចុងជាច ស្រុកតំបែរ ខេត្តកំពង់ចាម ក្រោយពេល ចុះធ្វើសកម្មភាពស្រាវជ្រាវដោយមានការចូលរួម ក្នុងមូលដ្ឋាន របស់ខ្លួន

២. PAR ត្រូវបានពិភាក្សាសំរាប់អ្វីៗទាំងអស់នៃការសំរាប់សង្គមដែលបានបំបែកដោយយោង

ផ្ដោតជាសំខាន់គឺតំរូវការ និងបញ្ហារបស់សហគមន៍ និងការរកមើលដំណោះស្រាយដ៏សមស្រប ចំពោះ តំរូវការ និងបញ្ហាទាំងនោះ ។

៣~ PAR ផ្ដោតទៅលើសកម្មភាព

វាជំរុញអោយសហគមន៍ឆ្ពោះទៅរកសកម្មភាពដែលមានលក្ខណៈច្បាស់លាស់, ដែលទាក់ទង, ដែល ឆ្លើយតប និងការផ្លាស់ប្តូរទៅនឹងបញ្ហា និងដំណោះស្រាយដែលបានកំណត់ដោយការស្រាវជ្រាវ ។

៤~ PAR ផ្ដោតលើចំណេះដឹងសហគមន៍

PAR ផ្ដោតសំខាន់ទៅលើចំណេះដឹងដែលប្រជាពលរដ្ឋបង្កើតឡើង ដោយយកចេញពីប្រវត្តិ សាស្ត្រ និងពីបទពិសោធន៍ប្រចាំថ្ងៃផ្ទាល់របស់ពួកគេ ។ ចំណេះដឹងសំខាន់នេះរួមមាន របៀបដែលប្រជា ពលរដ្ឋដោះស្រាយបញ្ហារបស់ប្រចាំថ្ងៃ, វប្បធម៌, ទំនៀមទម្លាប់, ប្រពៃណី, គុណតម្លៃ, សិល្បៈ និងសាសនា ។

៥~ ការប្រឈមនឹងស្ថានភាពនៅក្នុងសង្គម

គឺការពន្យល់ច្រើនអំពីអ្វីដែលជាបញ្ហា វាតាមដានបញ្ហាទាំងនេះដោយផ្អែកលើវិសមភាពជាទូទៅ នៅក្នុងភាពម្ចាស់ការ និងការត្រួតពិនិត្យអំពីធនធាន, សេដ្ឋកិច្ចផ្ទះមុខ និងអំណាចខាងនយោបាយរបស់ មនុស្សមួយចំនួន ។

៦~ PAR ជាឧបករណ៍សំរាប់ការអភិវឌ្ឍន៍

ទិសដៅសំខាន់របស់PAR គឺដើម្បីបង្កើនចំណេះដឹងដែលនឹងនាំមក នូវការផ្លាស់ប្តូរស្ថានភាពរបស់ សហគមន៍ ។ គេបានប្រទះឃើញផងដែរ តាមរយៈអង្គការក្រៅរដ្ឋាភិបាលជាច្រើនដែលបានជួយ នៅក្នុងដំណើរ ការនៃការរៀបចំសហគមន៍ ។

៧~ PAR ជាការរកចំណេះដឹងមានលក្ខណៈជារៀងរាល់ថ្ងៃ

វាអាចមានលក្ខណៈជារៀងរាល់ថ្ងៃ **ការឆ្លុះបញ្ចាំង សកម្មភាព ការឆ្លុះបញ្ចាំង** ដែលរាល់ការស្រាវ ជ្រាវគឺជាដំណើរនៃការវិភាគយ៉ាងសំខាន់អំពីស្ថានភាព ដែលបានគោរពតាមរយៈសកម្មភាពសំខាន់ៗ និងការ ឆ្លើយតប ។ វដ្តនេះរំកិលឆ្ពោះទៅលើ និងឆ្ពោះទៅមុខជាស្វ័យប្រវត្តិ និងការជឿជាក់លើខ្លួនឯង ដើម្បីផល ប្រយោជន៍សហគមន៍ ។

**ការប្រៀបធៀបរវាងការស្រាវជ្រាវជាទ្រឹស្តី
និងសកម្មភាពស្រាវជ្រាវដោយមានការចូលរួម**

ផ្នែកសំខាន់ៗ	ការស្រាវជ្រាវបែបទ្រឹស្តី	ការស្រាវជ្រាវដោយមានការចូលរួម
គោលបំណង	<ul style="list-style-type: none"> -បង្កើតទ្រឹស្តី ឬពន្យល់អំពីការពិតរបស់សង្គម -សិក្សាពុតពូកែសង្គម និងទាមទារចំណេះដឹង ដោយមិនគិតពីចំណេះដឹងរបស់ប្រជាពលរដ្ឋ -ចំពោះការធ្វើសកម្មភាពលើបញ្ហាដែលបានកំណត់ ។ 	<ul style="list-style-type: none"> -ផ្តល់នូវការយល់ដឹងអោយស៊ីជម្រៅនៅក្នុងស្ថានភាពរបស់ប្រជាពលរដ្ឋ -ពិនិត្យមើលដំណោះស្រាយសំខាន់ៗចំពោះការបញ្ជាក់ពីសេចក្តីត្រូវការ និងបញ្ហារបស់ប្រជាពលរដ្ឋ ។
វិកលកូណៈ	<ul style="list-style-type: none"> -វិទ្យាសាស្ត្រ -ដែលមានទិសដៅ -ដែលមានខ្លឹមសារ 	<ul style="list-style-type: none"> -ផ្តោតលើបញ្ហា -តំរង់ទៅរកសកម្មភាព-តំរង់ទិស -តាមជំនឿ ឬគំនិតរបស់ពលរដ្ឋ -ការចូលរួម
ការកំណត់បញ្ហាស្រាវជ្រាវ	<ul style="list-style-type: none"> -អ្នកស្រាវជ្រាវ 	<ul style="list-style-type: none"> -ប្រជាពលរដ្ឋ / សហគមន៍
ទំហំ	<ul style="list-style-type: none"> -ផ្នែកណាមួយ ឬផ្នែកទាំងអស់របស់សង្គម 	<ul style="list-style-type: none"> -អ្នកក្រ និងក្រុមមនុស្សភាគច្រើន (កសិករ, កម្មករ, ស្ត្រី, ក្រុមកុលសម្ព័ន្ធ, អ្នកក្រ ដែលរស់នៅតំបន់ទីក្រុង/ជនបទ)
វិធីសាស្ត្រក្នុងការប្រមូលទិន្នន័យ	<ul style="list-style-type: none"> -ការស្ទាបស្ទង់មតិ , សំភាសន៍, ទិន្នន័យមានស្រាប់ និងវិធីសាស្ត្រមានក្បួនខ្នាតផ្សេងទៀតតាម រយៈការប្រើប្រាស់ឧបករណ៍ដែលបានបង្កើត និងសាកល្បងត្រឹមត្រូវ ។ 	<ul style="list-style-type: none"> -វិធីសាស្ត្រស្រាវជ្រាវដែលមានលក្ខណៈធម្មតាដូចជាការស្ទាបស្ទង់មតិ និងសំភាសន៍ ប៉ុន្តែធ្វើឱ្យមានលក្ខណៈកាន់តែសាមញ្ញ ដើម្បីឱ្យងាយស្រួលដល់សហគមន៍ យល់ និងអនុវត្ត ។ -ការប្រជុំ ការពិគ្រោះយោបល់ សិក្ខាសាលា និងបច្ចេកទេសដែលជាជំរើសផ្សេងៗទៀត ដែលចាំបាច់ត្រូវការការចូលរួមជាច្រើន ពីប្រជាពលរដ្ឋនិងកាន់តែខិតជិតទៅបទពិសោធន៍ របស់សហគមន៍ ។
វិធីសាស្ត្រវិភាគ	<ul style="list-style-type: none"> -ការវិភាគជាគុណភាព, ស្ថិតិ និងបរិមាណ 	<ul style="list-style-type: none"> -សិក្ខាសាលា និងការពិគ្រោះយោបល់របស់សហគមន៍, ដំណើរការក្រុម ។

ភ្នាក់ងារ	-អ្នកដែលមានវិជ្ជាជីវៈ	-ប្រពលរដ្ឋ ឬសហគមន៍
តួនាទីរបស់ប្រជាពលរដ្ឋ ឬសហគមន៍	-អ្នកផ្តល់ចំណើយ ឬប្រភពព័ត៌មាន	-អ្នកចូលរួម / អ្នកស្រាវជ្រាវក្នុងស្រុក
តួនាទីអ្នកដែលមានវិជ្ជាជីវៈ	-អ្នកស្រាវជ្រាវ	-អ្នកសំរេចសំរួល ឬសកម្មជន
ទំរង់បែបបទ	-សរសេរជាលាយលក្ខណ៍អក្សរ	-សួរផ្ទាល់មាត់ទៅតាមទំនៀមទំលាប់ និងវប្បធម៌អ្នក ស្រុក
លទ្ធផល	-របាយការណ៍ស្រាវជ្រាវត្រូវបញ្ចប់ដាក់ជូនទៅអ្នកផ្តល់ជំនួយ ឬ អ្នកឧបត្ថម្ភគាំទ្រ -សំភារៈបោះពុម្ពផ្សាយ	-ផែនការសកម្មភាពបង្កើតឡើងដោយសហគមន៍



មេរៀនទី១

អ្វីជាសេចក្តីសំខាន់ៗនៃការស្រាវជ្រាវស្រាវជ្រាវយើងយើងយើងយើងយើង?

មេរៀនសំរាប់លើកបង្ហាញ

ប្រឡង

Visual

សកម្មភាពស្រាវជ្រាវដោយមានការចូលរួម (PAR)

សកម្មភាពស្រាវជ្រាវដោយមានការចូលរួម គឺជាប្រភេទនៃការស្រាវជ្រាវមួយ ដែលនៅក្នុងនោះក្រុម មនុស្សមកពីផ្នែកភាគច្រើនរបស់សង្គម ប្រមូលផ្តុំ និងវិភាគព័ត៌មានអំពីជីវភាពរស់នៅ និងបរិស្ថានរបស់ពួកគេ និងការប្រើប្រាស់ព័ត៌មាននេះ និងកំណត់ផ្នែកនៃសកម្មភាពដែលនឹងឆ្លើយតបទៅនឹងសេចក្តីត្រូវការ និងបញ្ហា របស់ពួកគេ ។

សកម្មភាពស្រាវជ្រាវដោយការចូលរួម (PAR) ទទួលស្គាល់ពីតំរូវការចំពោះមនុស្សដែលបានសិក្សា ដើម្បីចូលរួមនៅក្នុងការបង្កើត និងការធ្វើសកម្មភាពរាល់ដំណាក់កាលទាំងអស់ (ការបង្កើត ការប្រតិបត្តិ និង ការផ្សព្វផ្សាយ) នៃការស្រាវជ្រាវដែលមានឥទ្ធិពលដល់ពួកគេ ។ សកម្មភាពស្រាវជ្រាវដោយមានការចូលរួម គឺជារបៀប ឬយុទ្ធសាស្ត្រសំរាប់ការស្រាវជ្រាវ ។

លក្ខណៈសំខាន់ៗនៃសកម្មភាពស្រាវជ្រាវ

ដោយមានការចូលរួម

- ១. PAR គឺជាដំណើរការស្រាវជ្រាវ**
- ២. PAR ប្រាប់ពីការលំអៀងចំពោះផ្នែកនានារបស់សង្គម
ដែលបាត់បង់ផលប្រយោជន៍**
- ៣. PAR ផ្តោតទៅលើសកម្មភាព**
- ៤. PAR ផ្តោតលើចំណេះដឹងសហគមន៍**
- ៥. PAR ទទួលស្គាល់វិសមភាពនៅក្នុងសង្គម**
- ៦. PAR ជាឧបករណ៍សំរាប់ការអភិវឌ្ឍន៍**
- ៧. PAR ជាការរីកចំរើនដែលមានលក្ខណៈជាវិស័យ**

**ការប្រៀបធៀបរវាងការស្រាវជ្រាវជាទ្រឹស្តី
និងសកម្មភាពស្រាវជ្រាវដោយមានការចូលរួម**

ផ្នែកសំខាន់ៗ	ការស្រាវជ្រាវបែបទ្រឹស្តី	ការស្រាវជ្រាវដោយមានការចូលរួម
គោលបំណង	<ul style="list-style-type: none"> - បង្កើតទ្រឹស្តី ឬពន្យល់អំពីការពិតរបស់សង្គម -សិក្សាបាតុភូតសង្គម និងទាមទារចំណេះដឹង ដោយមិនគិត ពីចំណើយតបចាំបាច់ចំពោះការធ្វើ សកម្មភាពលើបញ្ហា ដែលបានកំណត់ ។ 	<ul style="list-style-type: none"> -ផ្តល់នូវការយល់ដឹងអោយស៊ីជម្រៅនៅក្នុងស្ថានភាពរបស់ប្រជាពលរដ្ឋ -ពិនិត្យមើលដំណោះស្រាយសំខាន់ៗចំពោះការ បញ្ជាក់ពិសេសក្តីត្រូវការ និងបញ្ហារបស់ប្រជា ពលរដ្ឋ ។
ចរិតលក្ខណៈ	<ul style="list-style-type: none"> -វិទ្យាសាស្ត្រ -ដែលមានទិសដៅ -ដែលមានខ្លឹមសារ 	<ul style="list-style-type: none"> -ផ្តោតលើបញ្ហា -តំរង់ទៅរកសកម្មភាព-តំរង់ទិស -តាមជំនឿ ឬគំនិតរបស់ពលរដ្ឋ -ការចូលរួម
ការកំណត់បញ្ហា	<ul style="list-style-type: none"> -អ្នកស្រាវជ្រាវ 	<ul style="list-style-type: none"> -ប្រជាពលរដ្ឋ / សហគមន៍
ទំហំ	<ul style="list-style-type: none"> -ផ្នែកណាមួយ ឬផ្នែកទាំងអស់របស់ សង្គម 	<ul style="list-style-type: none"> -អ្នកក្រ និងក្រុមមនុស្សភាគច្រើន (កសិករ, កម្មករ, ស្ត្រី, កុលសម្ព័ន្ធ,

		អ្នកក្រៅតំបន់ទីក្រុង/ជនបទ)
វិធីសាស្ត្រ ប្រមូលទិន្នន័យ	-ការស្ទាបស្ទង់មតិ , សំភាសន៍, ទិន្នន័យ មានស្រាប់ និងវិធី សាស្ត្រមានក្បួនខ្នាត ផ្សេង ទៀតតាម រយៈការ ប្រើប្រាស់ ឧបករណ៍ដែលបានបង្កើត និងសាក ល្បងត្រឹមត្រូវ ។	-វិធីសាស្ត្រស្រាវជ្រាវមាន លក្ខណៈ ធម្មតា : ការស្ទាបស្ទង់មតិ និង សំ ភាសន៍ តែមានលក្ខណៈសាមញ្ញ ងាយស្រួលដល់សហគមន៍ យល់ និងអនុវត្ត ។ -ការប្រជុំ ការពិគ្រោះយោបល់ សិក្ខាសាលា និង បច្ចេកទេសជំរើស ផ្សេងៗដែលមានការចូលរួមពីប្រជា ពលរដ្ឋនឹងខិត ជិតទៅបទពិសោធន៍ សហគមន៍ ។
វិធីសាស្ត្រ វិភាគ	-ការវិភាគជាគុណភាព, ស្ថិតិ និងបរិមាណ	-សិក្ខាសាលា, ការពិគ្រោះយោបល់ របស់សហគមន៍, ដំណើរការក្រុម
ភ្នាក់ងារ	-អ្នកដែលមានវិជ្ជាជីវៈ	-ប្រពលរដ្ឋ ឬសហគមន៍
តួនាទីរបស់ ប្រជាពលរដ្ឋ ឬសហគមន៍	-អ្នកផ្តល់ចំណេះដឹង ឬប្រភពព័ត៌មាន	-អ្នកចូលរួម / អ្នកស្រាវជ្រាវ ក្នុងស្រុក

<p>តួនាទីអ្នក ដែលមាន វិជ្ជាជីវៈ</p>	<p>-អ្នកស្រាវជ្រាវ</p>	<p>-អ្នកសំរបសំរួល ឬសកម្មជន</p>
<p>ទំរង់បែបបទ</p>	<p>-សរសេរជាលាយលក្ខណ៍អក្សរ</p>	<p>-សួរផ្ទាល់មាត់ទៅតាមទំនៀម ទំលាប់ និងវប្បធម៌អ្នកស្រុក</p>
<p>លទ្ធផល</p>	<p>-របាយការណ៍ស្រាវជ្រាវត្រូវ បញ្ចប់ដាក់ជូនទៅអ្នកផ្តល់ជំនួយ ឬ អ្នកឧបត្ថម្ភគាំពារ -សំភារៈបោះពុម្ពផ្សាយ</p>	<p>-ផែនការសកម្មភាពបង្កើតឡើង ដោយសហគមន៍</p>



កម្មវិធីបណ្តុះបណ្តាលការតស៊ូមតិទៅកម្ពុជា
CAMBODIA ADVOCACY TRAINING PROGRAM

ចេតនាទី២

ជំហានទី១

សិក្សាអំពីការតស៊ូមតិទៅកម្ពុជា



កម្មវិធីបណ្តុះបណ្តាលការតស៊ូមតិនៅកម្ពុជា CAMBODIA ADVOCACY TRAINING PROGRAM

ឯកសារណែនាំគ្រូ

មេរៀនទី២

ជំហានទី១ ការស្រាវជ្រាវស្តីពីការរើសអើងស្តីពីសិទ្ធិស្មោះត្រង់

១. ទិសដៅ: នៅចុងបញ្ចប់មេរៀននេះសិក្ខាកាមនឹងអាច:

- កំណត់បាននូវជំហានទាំងឡាយក្នុងសកម្មភាពស្រាវជ្រាវដោយមានការចូលរួម
- បង្ហាញនូវលក្ខណៈសំខាន់ៗនៃជំហាននីមួយៗ

២. វិធីសាស្ត្រ: សំណួរបំផុសគំនិត និង ពន្យល់

៣. រយៈពេល: ១ម៉

៤. សំភារៈ: ក្រដាសផ្តាច់ធំ ហ្វឺត ក្តារខៀន ស្ករក្រដាស កន្ត្រៃ

៥. ដំណើរការ

🏠 ជំហានទី១. ជំហាននៃសកម្មភាពស្រាវជ្រាវដោយមានការចូលរួម

- អ្នកសំរបសំរួលសួរទៅអ្នកចូលរួមថា “តើ សកម្មភាពស្រាវជ្រាវដោយមានការចូលរួមមានជំហានអ្វី ខ្លះ?” សរសេរសំណួរ” លើក្តារខៀន ហើយឱ្យអ្នកចូលរួមឆ្លើយម្នាក់មួយចំណុច ។ អ្នកចូលរួមសរសេរចំលើយទាំងនោះលើក្តារខៀន ដោយរៀបរយទៅតាមលំដាប់ដោយ ។
- អ្នកសំរបសំរួលបង្ហាញនូវជំហានសំខាន់ៗនៃសកម្មភាពស្រាវជ្រាវដោយមានការចូលរួម និងសួរជាសំណួរ “បំផុសគំនិត” **តើជំហាននីមួយៗចំណុចសំខាន់ៗអ្វីខ្លះ?** ដល់អ្នកចូលរួមឱ្យគេឆ្លើយម្នាក់មួយចំណុចតាមជំហាននីមួយៗ ។
- អ្នកសំរបសំរួលកត់ត្រា លើក្តារខៀនដោយមានការសួររកបញ្ជាក់គំនិតដែលមិនច្បាស់ និងសារុបមតិរបស់អ្នកចូលរួម ។
- អ្នកសំរបសំរួលបញ្ចាំង និងពន្យល់ឯកសារ” ជំហាននៃសកម្មភាពស្រាវជ្រាវដោយមានការចូលរួម?”

មេរៀនទី២

សិក្ខាសាលាសម្រាប់កម្មវិធីបណ្តុះបណ្តាលការតស៊ូមតិនៅកម្ពុជា

មេរៀនសំរាប់ចែកសិស្ស

Handout

II. ជំហាននៃសកម្មភាពស្រាវជ្រាវដោយមានការចូលរួម PAR

ដំណើរការ PAR នាំមកនូវការទំនាក់ទំនងនៃអ្នកទទួលផល និងអ្នកប្រើប្រាស់ ដើម្បីធ្វើឱ្យប្រសើរឡើង រាល់ជំហានស្ទើរតែទាំងអស់នៃដំណើរការស្រាវជ្រាវ ។ ធនធានរបស់អ្នកទទួលផល និងអ្នកប្រើប្រាស់ត្រូវបាន គេយកមកធ្វើការពិចារណាដោយផ្ដើមចេញពីការកំណត់អាទិភាព ដើម្បីធ្វើការផ្លាស់ប្តូរ និងការអនុវត្តន៍ ។ ជំហាន ទាំងនេះរួមមាន *ការកំណត់បញ្ហា, ការដាក់អាទិភាព, ការធ្វើផែនការនិងការរៀបចំ, ការអនុវត្តន៍, ការប្រមូល ទិន្នន័យ, ការធ្វើរបាយការណ៍, និងការផ្សព្វផ្សាយ* ។

ក. កំណត់ និងចាត់អាទិភាពបញ្ហា



លោកគ្រូសំរបសំរួល កំពុងពន្យល់មេរៀន ធ្វើផែនការចុះធ្វើសកម្មភាពស្រាវជ្រាវដោយមានការ ចូលរួម ជាមួយសិក្ខាកាម នៅក្នុងវគ្គ PAR (១៧-១៩ ខែមិនា ឆ្នាំ២០០៤) នៅក្នុងភូមិនិគមលើ ឃុំស្រឡប់ ស្រុកត្បូងឃ្មុំ ខេត្តកំពង់ចាម

គំរោងស្រាវជ្រាវទាំងអស់ស្ទើរតែសំណួរពីភាពចាំបាច់, ការជាប់ទាក់ទង, និងលក្ខណៈសំខាន់ សំណួរទាំង នេះអាចត្រូវបានគេឆ្លើយយ៉ាងច្បាស់លាស់តាមរយៈអ្នកចូលរួមក្នុងដំណើរការស្រាវជ្រាវ ។ ដោយសារតែការ ប្រឈមមុខផ្នែកភូមិសាស្ត្រ, ភាពខុសគ្នាខាងវប្បធម៌ និងវប្បធម៌ដោយឡែករបស់មនុស្ស ដូច្នេះក្រុមនីមួយៗ

ត្រូវតែជាអ្នកចូលរួមចំណែកយ៉ាងសំខាន់ក្នុងជំហាននៃដំណើរការនេះ ។ មនុស្សទាំងនេះជាអ្នក **ផ្តល់នូវភាពត្រឹមត្រូវ និងជំនាញរបស់បុគ្គល ចំពោះការរៀបចំនៃបញ្ហា, ការទំនាក់ទំនង, ការស្រាវជ្រាវ និងសារសំខាន់ ។**

ខ. បង្កើត និងរៀបចំផែនការស្រាវជ្រាវ

ចំណុចខ្លាំងរបស់បុគ្គលិកបំរើការក្នុងការខិតខំប្រឹងប្រែងស្រាវជ្រាវដែលមានលក្ខណៈសហការនេះរួមមាន៖ ជំនាញ, បច្ចេកទេសក្នុងការស្រាវជ្រាវ, ប្រវត្តិការស្រាវជ្រាវ, ភាពត្រឹមត្រូវ, ការប្តេជ្ញាចិត្ត, ព័ត៌មានដែលមានប្រយោជន៍, ការយល់ដឹងពីវប្បធម៌និងបរិស្ថានរបស់សហគមន៍ ។ **សមាជិកសហគមន៍ដែលជាអ្នកទទួលបានផលប្រយោជន៍ ជាអ្នកផ្តល់ព័ត៌មានសំរាប់ដំណោះស្រាយដ៏ពិតប្រាកដ ភាពងាយទទួលបានរងគ្រោះ និងចំណេះ ដឹងផ្ទាល់ខ្លួន គ-លទ្ធភាពដែលមាន និងភាពសមស្រប**

ជំហានទី៣ក្នុងដំណើរការស្រាវជ្រាវ ត្រូវបានគេរាប់បញ្ចូលជាមធ្យោបាយនៃការអនុវត្តការគ្រប់គ្រងបានល្អ ។ ជំហាននៃដំណើរការនេះ ដើរតួជាយន្តការក្នុងផ្ទៀងផ្ទាត់ទៅលើ ៖

- ១- អាទិភាពដែលបានកំណត់
- ២- មានទំនាក់ទំនងទៅនឹងវិទ្យាសាស្ត្រ និងវប្បធម៌ ។
- ៣- ការប្រមូលទិន្នន័យ និងបច្ចេកទេសវាស់វែងមានលក្ខណៈសមស្រប និងមានលទ្ធភាព ។
- ៤. ទស្សនៈរបស់មនុស្សត្រូវបានគេការពារយ៉ាងត្រឹមត្រូវ និង
- ៥- វិធីសាស្ត្រ សំរាប់ការរៀបចំជាតំណាង និងការប្រមូលទិន្នន័យ មិនលំអៀង និងរក្សាបាននូវភាពត្រឹមត្រូវដែលមានលក្ខណៈជាវិទ្យាសាស្ត្រ ។

ឃ. ការអនុវត្តន៍ និងការប្រមូលទិន្នន័យ

ចំណុចសំខាន់នៃការស្រាវជ្រាវគឺទិន្នន័យដើម វាជាភស្តុតាងដែលចង្អុលបង្ហាញ ឬកំហុសឆ្គង នានា ដែលសម្មតិកម្មជាប់ទាក់ទង ។ ដំណើរការនៃការប្រមូលទិន្នន័យគឺសំខាន់ ។ **ទិន្នន័យដែលគេបាន ត្រូវតែ ដូចគ្នាទៅនឹងលទ្ធភាពដែលគេអាចធ្វើទៅបាន ។ វាត្រូវតែមិនលំអៀង, ជាប់ទាក់ទង, និងមាន ប្រយោជន៍ ។**

ង. ការធ្វើវិភាគ និងការបញ្ចូលលទ្ធផល PAR

ការប្រមូលទិន្នន័យ ការវិភាគ និងរបាយការណ៍ ត្រូវតែរក្សាទុកទៅតាមបែបនៃ វិទ្យាសាស្ត្រឱ្យបានហ្មត់ចត់ ។ **លទ្ធផលនឹងមិនមានប្រយោជន៍ ប្រសិនបើភាពត្រឹមត្រូវ និងភាពលំអៀងត្រូវបានធ្វើអោយខូចខាតនៅក្នុងកំឡុងពេលដំណើរការស្រាវជ្រាវ ។** បច្ចេកទេសធ្វើវិភាគត្រឹមត្រូវ សំរាប់បរិមាណ និងគុណភាពទិន្នន័យត្រូវអនុវត្តដើម្បីរក្សាការស្រាវជ្រាវមួយត្រឹមត្រូវ ។ ប្រសិនបើជំហាននីមួយៗរក្សាការស្រាវជ្រាវមួយត្រឹមត្រូវ

ដូចនេះយើងជា អ្នកស្រាវជ្រាវអាចរាយការណ៍ពីភាពត្រឹមត្រូវពីលទ្ធផលនៃការវិភាគ ។ នៅក្នុងការស្រាវជ្រាវ ប្រការសំខាន់ត្រូវធ្វើឱ្យមានតុល្យភាព រវាងទិន្នន័យជាបរិមាណ និងទិន្នន័យជាគុណភាព ។

ច. ការធ្វើសំយោគ និងការផ្សព្វផ្សាយព័ត៌មាន

ចន្លោះពីជំហានទី ៥ : ការធ្វើវិភាគ និងការធ្វើរបាយការណ៍ ដល់ជំហានទី ៦ : ការធ្វើសំយោគ និងការ ផ្សព្វផ្សាយព័ត៌មានគឺមានដំណើរការល្អ ។ ការវិភាគទិន្នន័យជាបរិមាណ បានលទ្ធផល ជាចំនួន តួលេខ រីឯ ទិន្នន័យជាគុណភាព នឹងវាស់វែងគំនិតអរូបីមួយចំនួនថែមទៀត ដូចជាការពេញចិត្ត ឬការជឿទុកចិត្ត ។

ការផ្សព្វផ្សាយព័ត៌មានមានលក្ខណៈទូទៅ ដូចជា *ការបោះពុម្ពផ្សាយ, ការប្រជុំ, សន្និបាត, សន្និសីទនៃ អ្នកជំនាញ និងសារព័ត៌មានផ្សេងៗ ទៅតាមទីកន្លែងដែលសមស្រប ។ បន្ថែមពីនោះ ត្រូវប្រើបច្ចេកទេសទូរគមនាគមន៍ ដើម្បីថែរក្សាការទំនាក់ទំនង ឱ្យបានប្រសើរ ។*

ឆ. ការផ្លាស់ប្តូរ(ផ្ទេរ) និងការប្រើប្រាស់

ដំណើរការត្រូវបានវាស់វែងដោយការរៀនសូត្រ និងដោយការប្រើប្រាស់ចំណេះដឹងថ្មី ឬបច្ចេកវិជ្ជាថ្មី :

- ក. អភិវឌ្ឍន៍ការអនុវត្តន៍ដែលធ្វើឱ្យប្រសើរឡើងនូវការផ្តល់សេវាកម្ម នៅក្នុងសហគមន៍ ។
- ខ. បង្កើនសមត្ថភាពដល់សមាជិកសហគមន៍ ក្នុងការត្រួតពិនិត្យ លើសេវាកម្មនានា ។
- គ. ការបង្កើនសមត្ថភាពមូលដ្ឋានដើម្បីអភិវឌ្ឍន៍ និងអនុវត្តការស្រាវជ្រាវរបស់ពួកគេ ។

មេរៀនទី២

សំណួរដែលកម្មវិធីនេះចង់ដឹងថាអ្នកបានយល់យ៉ាងណាអំពីមេរៀននេះ

មេរៀនសំរាប់លើកបន្តាញ

បូកសរុប

Visual

II. ជំហាននៃសកម្មភាពត្រួតពិនិត្យដោយមានការចូលរួម

ក. កំណត់ និងចាត់អាទិភាពបញ្ហា

ខ. បង្កើត និងរៀបចំផែនការស្រាវជ្រាវ

គ. លទ្ធភាពដែលមាន និងភាពសមស្រប

ឃ. ការអនុវត្តន៍ និងការប្រមូលទិន្នន័យ

ង. ការធ្វើវិភាគ និងការបញ្ចូលលទ្ធផល PAR

ច. ការធ្វើសំយោគ និងការផ្សព្វផ្សាយព័ត៌មាន

ឆ. ការផ្លាស់ប្តូរ(ផ្ទេរ) និងការប្រើប្រាស់



កម្មវិធីបណ្តុះបណ្តាលការតស៊ូមតិទៅកម្ពុជា
CAMBODIA ADVOCACY TRAINING PROGRAM

មេរៀនទី៣

បច្ចេកទេស និងឧទាហរណ៍នៃ

សកម្មភាពសាងសង់ស្ថាប័នដោយមានការចូលរួម



✍ ការគូរផែនទី

✍ ចំណាត់ថ្នាក់ដោយពេញ

✍ តំនូសកាត់ទទឹង

ចិត្ត

✍ ប្រតិទិនរដូវកាល

✍ ចំណាត់ថ្នាក់ធ្វើបជាគូរ

✍ ការរៀបរាប់ប្រវត្តិសាស្ត្រ

✍ ចំណាត់ថ្នាក់ទ្រព្យធន

✍ ដ្យាក្រាមលំហូរសេដ្ឋកិច្ច

✍ មូលហេតុ-ដំណោះស្រាយ

✍ ដ្យាក្រាមស្ថាប័ន

✍ ការប៉ាន់ប្រមាណគំរោងថ្មី

កម្មវិធីបណ្តុះបណ្តាលការតស៊ូមតិនៅកម្ពុជា CAMBODIA ADVOCACY TRAINING PROGRAM

ឯកសារណែនាំគ្រូ

មេរៀនទី៣

បច្ចេកទេស និងឧបករណ៍នៃ

សកម្មភាពស្រាវជ្រាវដោយមានការចូលរួម

១. ទិសដៅ: នៅចុងបញ្ចប់មេរៀននេះសិក្ខាកាមនឹងអាច:

- កំណត់បាននូវបច្ចេកទេស និងឧបករណ៍នៃសកម្មភាពស្រាវជ្រាវដោយមានការចូលរួម
- បង្ហាញនូវបច្ចេកទេស និងឧបករណ៍សំខាន់ៗសំរាប់សកម្មភាពស្រាវជ្រាវដោយមានការចូលរួម
- អនុវត្តបច្ចេកទេស និងឧបករណ៍សំខាន់ៗសំរាប់សកម្មភាពស្រាវជ្រាវដោយមានការចូលរួម

២. វិធីសាស្ត្រ: សំណួរបំផុសគំនិត ពន្យល់ និង បង្ហាញជាឧទាហរណ៍

៣. រយៈពេល: ៣ម៉

៤. សំភារៈ: ក្រដាសផ្តាច់ធំ ហ្វឺត ក្តារខ្សែន ស្ករក្រដាស កន្ត្រៃ ផ្ទាំងរូបភាព(ផែនទី គំនូសកាត់ទទឹង ...)

៤. ដំណើរការ

☛ ឯហាងទី១. បច្ចេកទេស និងឧបករណ៍នៃសកម្មភាពស្រាវជ្រាវដោយ

មាតិកាចូលរួម

- អ្នកសំរបស់រូលសួរទៅអ្នកចូលរួមថា “តើ បច្ចេកទេស និង ឧបករណ៍សកម្មភាពស្រាវជ្រាវដោយមានការ ចូលរួមមានអ្វីខ្លះ?” សរសេរសំណួរ “លើក្តារខៀន ហើយឱ្យអ្នកចូលរួមឆ្លើយម្នាក់មួយចំណុចៗ ។ អ្នកចូលរួម សរសេរចំលើយទាំងនោះលើក្តារខៀន ។
- អ្នកសំរបស់រូលបញ្ជាក់ឯកសារ” **បច្ចេកទេស និងឧបករណ៍សកម្មភាពស្រាវជ្រាវដោយមានការ ចូលរួម ?** ” និងពន្យល់បកស្រាយនូវបច្ចេកទេស និងឧបករណ៍សំខាន់ៗ និងប្រាប់ថាឧបករណ៍ទាំងនេះ មិនតំរូវឱ្យប្រើទាំងអស់ទេ គឺគេជ្រើសរើសតែបច្ចេកទេស និងឧបករណ៍ដែលសមស្របទៅនឹងពេលវេលា និងមានប្រយោជន៍នៅស្ថានភាពនោះ ។

☛ ឯហាងទី២. ការគូរផែនទី

- អ្នកសំរបស់រូលសួរអ្នកចូលរួមថា “តើគេកត់ត្រាអ្វីខ្លះចូលក្នុងផែនទីរបស់ប្រទេស?” សរសេរសំណួរដាក់លើក្តារខៀន ហើយឱ្យអ្នកចូលរួមឆ្លើយម្នាក់ៗចំណុច អ្នកសំរបស់រូលសរសេរចំលើយលើក្តារខៀន ។
- អ្នកសំរបស់រូលសារុបចំលើយទាំងអស់ និងផ្តល់យោបល់បន្ថែម (ព្រំប្រទល់ ទីតាំងទីរួមខេត្ត ផ្លូវទឹក/គោក /អាកាស រឺ...) ។
- អ្នកសំរបស់រូលសួរអ្នកចូលរួមថា “តើគេកត់ត្រាអ្វីខ្លះចូលក្នុងផែនទីរបស់សហគមន៍/ភូមិ?” សរសេរសំណួរដាក់លើក្តារខៀន ហើយឱ្យអ្នកចូលរួមឆ្លើយម្នាក់ៗចំណុច អ្នកសំរបស់រូលសរសេរចំលើយលើក្តារខៀន ។
- អ្នកសំរបស់រូលសារុបចំលើយទាំងអស់ និងផ្តល់យោបល់បន្ថែម (ព្រំប្រទល់ ទីតាំងសាលារៀន មណ្ឌលសុខភាព វត្ត ផ្សារ សាលារៀន ផ្លូវគោក/ទឹក ...) ។
- អ្នកសំរបស់រូលបង្ហាញតំនូសផែនទី របស់ភូមិណាមួយបង្ហាញអ្នកចូលរួម និងបង្ហាញពីជំហានដែលត្រូវគូរផែនទី និងសារៈប្រយោជន៍របស់ផែនទី ។

☛ ឯហាងទី៣. គំនូសកាត់ទទឹង

- អ្នកសំរបស់រូលពន្យល់ពាក្យ “គំនូសកាត់ទទឹង” ជូនអ្នកចូលរួម និងបង្ហាញនូវរូបភាពគំនូសកាត់ទទឹងរបស់ភូមិមួយ ។
- អ្នកសំរបស់រូលបង្ហាញពីជំហានក្នុងការធ្វើគំនូសកាត់ទទឹង និងសារៈប្រយោជន៍របស់វា ។

☛ ឯហាងទី៤. ប្រតិទិនរដូវកាល

- អ្នកសំរបស់រូលពន្យល់ពាក្យ “ប្រតិទិនរដូវកាល” ជូនអ្នកចូលរួម និងបង្ហាញនូវសារៈប្រយោជន៍របស់វា ។

- អ្នកសំរេចសំរួលសួរសំណួរ” តើមានរឿងរ៉ាវអ្វីខ្លះដែលគេដាក់បញ្ចូលក្នុងប្រតិទិនរដូវកាល” ដោយសរសេរសំណួរនេះលើក្តារខៀន ។ អ្នកចូលរួមឆ្លើយម្នាក់ៗចំណុច អ្នកសំរេចសំរួលសួរសំណួរចំលើយលើក្តារខៀន ។
- អ្នកសំរេចសំរួលបូកសារុបលទ្ធផល បង្ហាញនូវចំណុចដែលត្រូវដាក់បញ្ចូល និងឱ្យជាឧទាហរណ៍ជាក់ស្តែង ។

☛ ខ័ណ្ឌទី៥. ការរៀបរាប់ពីប្រវត្តិសាស្ត្រ

- អ្នកសំរេចសំរួលសួរថា” តើប្រវត្តិសាស្ត្របង្ហាញពីអ្វីខ្លះ ហើយនៅពេលណា ?” ហើយសរសេរលើក្តារខៀន បន្ទាប់មកឱ្យអ្នកចូលរួមឆ្លើយឱ្យបាន ៥-៦នាក់ ។
- អ្នកសំរេចសំរួលសរសេរចំលើយទាំងអស់លើក្តារខៀន បន្ទាប់មកសារុបគំនិតទាំងអស់ (ប្រវត្តិសាស្ត្របង្ហាញពីព័ត៌មាន ឬព្រឹត្តិការណ៍សំខាន់ៗតាំងពីអតីតកាល និងបច្ចុប្បន្នកាលដែលទើបកន្លងទៅថ្មីៗ) ។
- អ្នកសំរេចសំរួលបង្ហាញ និងពន្យល់ឯកសារ” ការរៀបរាប់ពីប្រវត្តិសាស្ត្រ” ដោយមានឱ្យជាឧទាហរណ៍ជាក់ស្តែង និងបង្ហាញពីសារប្រយោជន៍នៃការរៀបរាប់ពីប្រវត្តិសាស្ត្រ ។



ចាស់ព្រឹទ្ធាចារ្យក្នុង ឃុំចុងជ្រាច ស្រុកតំបែរ កំពុងផ្តល់ប្រវត្តិកូមិរបស់ខ្លួន នៅក្នុងពេលដែលជនបង្គោលសហគមន៍ឃុំចុងជ្រាច ចុះធ្វើសកម្មភាពស្រាវជ្រាវដោយមានការចូលរួម (PAR)

☛ ខ័ណ្ឌទី៦: ដ្យាក្រាមលំហូរសេដ្ឋកិច្ច

- អ្នកសំរេចសំរួលសួរថា” តើសេដ្ឋកិច្ចមានន័យដូចម្តេច ?” ហើយសរសេរលើក្តារខៀន បន្ទាប់មកឱ្យអ្នកចូលរួមឆ្លើយឱ្យបាន ៥-៦នាក់ ។

- អ្នកសំរាប់សំរួលសរសេរចំលើយទាំងអស់លើក្តារខៀន បន្ទាប់មកសារុបគំនិតទាំងអស់ (ការចេះប្រើធនធាន ដើម្បីជាប្រយោជន៍សំរាប់បំពេញតំរូវការរបស់អ្នក ប្រើប្រាស់ ។ ឧទា. ទឹកអាចធ្វើជាវារីអគ្គិសនី ចំបើងធ្វើជាក្រដាស ជីរកៅស៊ូធ្វើកង់ឡាន...) ។
- អ្នកសំរាប់សំរួលបង្ហាញ និងពន្យល់ឯកសារ” ដ្យាក្រាមលំហូរសេដ្ឋកិច្ច ” ដោយមានឱ្យជាឧទាហរណ៍ជាក់ស្តែង និងបង្ហាញពីសារប្រយោជន៍ និងជំហាននៃដ្យាក្រាមលំហូរសេដ្ឋកិច្ច ។

📌 ខ័ហានទី៧: ដ្យាក្រាមអំពីស្ថាប័ន

- អ្នកសំរាប់សំរួលសួរថា” ឧបករណ៍ដ្យាក្រាមស្ថាប័នប្រើវាដើម្បីអ្វី ? ” ហើយសរសេរលើក្តារខៀន បន្ទាប់មកឱ្យ អ្នកចូលរួមឆ្លើយឱ្យបាន ៤-៥នាក់ ។
- អ្នកសំរាប់សំរួលសរសេរចំលើយទាំងអស់លើក្តារខៀន បន្ទាប់មកសារុបគំនិតទាំងអស់ និងឱ្យឧទាហរណ៍ជាក់ ស្តែង ពីដ្យាក្រាមស្ថាប័ន ។
- អ្នកសំរាប់សំរួលសួរថា” តើមានជំហានអ្វីខ្លះដើម្បីធ្វើដ្យាក្រាម ស្ថាប័ន ? ” ហើយសរសេរលើក្តារខៀន បន្ទាប់ មកឱ្យអ្នកចូលរួមឆ្លើយឱ្យបាន ៤-៥នាក់ ។ អ្នកសំរាប់សំរួលសរសេរចំលើយទាំងអស់លើក្តារខៀន និងធ្វើការ សារុបគំនិតទាំងអស់ បន្ទាប់មកបញ្ចាំង និងពន្យល់ឯកសារ” ជំហានដ្យាក្រាមស្ថាប័ន ” ។

📌 ខ័ហានទី៨: ការដាក់ចំណាត់ថ្នាក់ដោយពេញចិត្ត

- អ្នកសំរាប់សំរួលបញ្ចាំងឯកសារ” ការដាក់ចំណាត់ថ្នាក់ដោយពេញចិត្ត និងពន្យល់ពីរបៀបដាក់ចំណាត់ថ្នាក់ ដោយពេញចិត្តដោយបង្ហាញនូវឧទាហរណ៍លើក្តារខៀន ។
- អ្នកសំរាប់សំរួលសួរសំណួរ” តើបច្ចេកទេសនេះប្រើដើម្បីអ្វី? ” និង” ដើម្បីធ្វើការចាត់ថ្នាក់ដោយពេញចិត្តតើ មានជំហានអ្វីខ្លះ? ” ដោយសរសេរម្តងមួយសំណួរៗលើក្តារខៀនឱ្យអ្នកចូលរួមឆ្លើយ បន្ទាប់មកសារុបគំនិត ទាំងអស់ និងបង្ហាញឯកសារ” ជំហាននៃចំណាត់ថ្នាក់ដោយពេញចិត្ត ” ។

📌 ខ័ហានទី៩: ការដាក់ចំណាត់ថ្នាក់ផ្សេងៗ និង ការដាក់ចំណាត់ថ្នាក់ទ្រព្យធន

(សំរាប់សំរួលដូចបច្ចេកទេស ការដាក់ចំណាត់ថ្នាក់ដោយពេញចិត្ត)

📌 ខ័ហានទី១០: តារាងមូលហេតុ-ដំណោះស្រាយ

- អ្នកសំរាប់សំរួលសួរថា” តើតារាងបញ្ហា មូលហេតុ ដំណោះស្រាយគេប្រើសំរាប់ធ្វើអ្វី? ” សរសេរលើក្តារខៀនឱ្យ គេឆ្លើយឱ្យបាន៥-៦នាក់ ហើយអ្នកសំរាប់សំរួលកត់ត្រាលើក្តារខៀន ។
- អ្នកសំរាប់សំរួលសារុបមតិរបស់អ្នកចូលរួម និងបង្ហាញពីឧទាហរណ៍ជាក់ស្តែងលើក្តារខៀន ។



កម្មវិធីបណ្តុះបណ្តាលការតស៊ូមតិទៅកម្ពុជា
CAMBODIA ADVOCACY TRAINING PROGRAM

មេរៀនទី៣

ចម្លើយទេសចរ និងឧបករណ៍ទេសចរ
សេវាកម្មទេសចរណ៍កម្ពុជា និងសេវាកម្មទេសចរណ៍កម្ពុជា

មេរៀនសំរាប់ចែកសិស្ស
Handout

III. បច្ចេកទេស និងឧបករណ៍នៃ សកម្មភាពស្រាវជ្រាវដោយមានការចូលរួម PAR

ក. បច្ចេកទេស និងឧបករណ៍:

- | | |
|--------------------------------------|-----------------------------------|
| ១. ពិនិត្យមើលទិន្នន័យមានស្រាប់ | ១១. ប្រតិទិនរដូវកាល |
| ២. ការសង្កេតដោយផ្ទាល់ | ១២. ដ្យាក្រាមលំហូរសេដ្ឋកិច្ច |
| ៣. ការសំភាសន៍មិនផ្លូវការ | ១៣. ដ្យាក្រាមអំពីស្ថាប័ន |
| ៤. ការពិភាក្សាជាក្រុម | ១៤. តារាងបញ្ហា-មូលហេតុ-ដំណោះស្រាយ |
| ៥. ការដាក់ចំណាត់ថ្នាក់ដោយការពេញចិត្ត | ១៥. ការរៀបរាប់ពីប្រវត្តិសាស្ត្រ |
| ៦. ការដាក់ចំណាត់ថ្នាក់ធ្វើជាគូរ | ១៦. ការធ្វើដំណើរជាក្រុម |
| ៧. ការដាក់ចំណាត់ថ្នាក់ទ្រព្យធន | ១៧. រឿងនិទាន |
| ៨. ការប៉ាន់ប្រមាណគំរោងថ្មី | ១៨. ករណីសិក្សា និងរូបថត |
| ៩. ការធ្វើផែនទី | ១៩. សុភាសិត |
| ១០. គំនូសកាត់ទទឹង | |

ជាការពិតសកម្មភាពស្រាវជ្រាវដោយមានការចូលរួម (PAR) មិនត្រូវឱ្យយកឧបករណ៍ និងបច្ចេកទេសមកប្រើប្រាស់ទាំងអស់នោះទេ ។ ក្រុមស្រាវជ្រាវ គួរជ្រើសរើសតែឧបករណ៍ និងបច្ចេកទេសណាដែលសមស្របនិងមានប្រយោជន៍បំផុត អោយស្របទៅនឹងពេលវេលា និងមានការច្នៃប្រឌិត ប្រសិនបើចាំបាច់ ។

ខ. ការគ្រប់គ្រងទី :

- មុនពេលចុះទៅតាមមូលដ្ឋាន ចូរមានផែនទី ឬរូបថតដែលបានថតពីលើអាកាសនៃតំបន់នោះ ។
- រៀបចំផែនទីគំរោងធម្មតាដែលបង្ហាញពីលក្ខណៈសំខាន់ៗ និងចំនុចសំគាល់ទីតាំង
- ដៅចំនុច ផ្លូវ, ទន្លេ, ព្រែក, សាលារៀន, មណ្ឌលសុខភាព, វត្តអារាម, ការិយាល័យរដ្ឋបាល ។ល ។
- ចូរកត់ឈ្មោះទីកន្លែងទៅតាមមូលដ្ឋាន
- កែលំអផែនទី និងព័ត៌មានឱ្យបានពិស្តារថែមទៀត តាមរយៈការងារនៅមូលដ្ឋាន នៅពេលដែលអ្នកទទួលបាននូវព័ត៌មានថ្មីៗ ។

★ ការធ្វើផែនទីដោយការចូលរួម :

ការធ្វើផែនទីដោយការចូលរួម ធ្វើឱ្យក្រុម PAR រកឃើញនូវផែនទីក្នុងគោលគំនិតរបស់សមាជិកសហគមន៍ ។

ខ័ណ្ឌ :

- ១- ធ្វើការសំរេចចិត្តថាតើផែនទីប្រភេទណាដែលគួរគូរ (ធនធានសង្គម ធម្មជាតិ កសិដ្ឋាន ។ល ។)
- ២- រកមនុស្សដែលស្គាល់ព័ត៌មាន និងប្រធានបទ ហើយជាអ្នកដែលមានឆន្ទៈចូលរួមចែករំលែកចំនេះដឹងរបស់គេ ។
- ៣- ជ្រើសរើសទីកន្លែងសមស្រប និងសំភារៈ សំរាប់គូរផែនទី ។
- ៤- ជួយពួកគេក្នុងរបៀបធ្វើ ប៉ុន្តែទុកឱ្យពួកគេគូរផែនទីនោះដោយខ្លួនគេ ។
- ៥- រក្សាទុកនូវឯកសារភ្ជាប់ ដោយរួមមានឈ្មោះអ្នកធ្វើផែនទី ដើម្បីផ្តល់ការលើកទឹកចិត្តដល់ពួកគេ ។

គ. គំនូសកាត់ទទឹង :

គំនូសកាត់ទទឹង គឺជាដ្យាក្រាមអំពីតំបន់ដីប្រើប្រាស់ចំបងៗ ។ នេះជាការប្រៀបធៀបអំពីលក្ខណៈពិសេសធនធាន, ឱកាស និងបញ្ហាសំខាន់ៗក្នុងតំបន់នីមួយៗ ។

ខ័ណ្ឌ :

- ១- រកសមាជិកសហគមន៍ណាដែលមានចំណេះដឹង និងសុទ្ធផ្លូវចូលរួមក្នុងការដើរកាត់ភូមិ និងជុំវិញទីតាំងរបស់ពួកគេ ។
- ២- ពិភាក្សាជាមួយពួកគេអំពីកត្តាផ្សេងៗដែលត្រូវគូរនៅក្នុងគំនូសកាត់ទទឹង (ដំណាំ ដីធ្លី ការប្រើប្រាស់ ដើមឈើ ដី ។ល ។) ហើយថាតើផ្លូវមួយណាដែលត្រូវកំណត់យក ។
- ៣- ដើរកាត់ទទឹង
- ៤- សង្កេត សួរនាំ ស្តាប់ ។ ពិភាក្សាពីបញ្ហា និង ឱកាស ។
- ៥- កំណត់ពីធម្មជាតិ និងតំបន់កសិកម្មចំបងៗ និងគួរបង្ហាញប្រាប់ពីលក្ខណៈពិសេសខុសប្លែកគ្នា ។

រៀបរាប់តំបន់នីមួយៗអំពី : ប្រភេទដី, ដំណាំ និងសត្វស្រុក, ឧបសគ្គ, និងឱកាស ។

ឃ. ប្រតិទិនរដូវកាល :

ប្រតិទិនរដូវកាល គឺបង្ហាញពីសកម្មភាព តាមរយៈកាលរដូវប្រចាំឆ្នាំ ។ ការងារនេះជួយដើម្បីកំណត់ ពីចំនួនខែដែលមានការលំបាក និងការរងគ្រោះប្រញាប់ចំបងៗផ្សេងៗទៀត ដែលមានឥទ្ធិពលលើជីវភាពរស់នៅរបស់ប្រជាជន ។

ប្រតិទិនរដូវកាលអាចប្រើប្រាស់ ដើម្បីសង្ខេបចាក់បញ្ចូលរឿងរ៉ាវផ្សេងៗដូចជា :

- រដូវកាលដែលធ្លាប់មាន

- ផលដំណាំដាំដាំដោយ (ចាប់ពីពេលដាំរហូតដល់ពេលប្រមូលផល)
- សត្វល្អិតបំផ្លាញផលដំណាំ និង ជំងឺដង្កាត់
- ការប្រមូលផលផ្លែឈើព្រៃ និងរុក្ខជាតិសំរាប់ធ្វើថ្នាំ
- ការចិញ្ចឹមសត្វ (ការផ្តល់ចំនី ការលក់ដូរ)
- ជំងឺសត្វស្រុក
- សកម្មភាពបង្កើនប្រាក់ចំណូល
- កំលាំងពលកម្មសំរាប់បុរស, ស្ត្រី, និងកុមារ
- តំលៃផលិតផល
- ជំងឺមនុស្ស
- ព្រឹត្តិការណ៍សង្គម
- ការចាកចេញទៅប្រកបមុខរបរឆ្ងាយពីផ្ទះ
- ប្រាក់ចំណូល និងចំណាយ
- បំណុល
- ពិធីបុណ្យប្រចាំឆ្នាំ

១. ការរៀបរាប់ពីប្រវត្តិសាស្ត្រ :

ប្រវត្តិសាស្ត្របង្ហាញពីព័ត៌មានសំខាន់ៗ សំរាប់ការស្វែងយល់ពីស្ថានភាពកន្លងមក និងបច្ចុប្បន្ននៅក្នុងសហគមន៍ (ឧទាហរណ៍ហេតុផលទាក់ទងគ្នារវាងសិទ្ធិប្រើប្រាស់ដីធ្លី, ការបាត់បង់ព្រៃឈើ និងដីខ្វះជីជាតិ) ។ ព្រឹត្តិការណ៍បែបនេះអាចដាក់បញ្ចូលដូចជា :

- សំណង់នៃហេដ្ឋារចនាសម្ព័ន្ធ (ផ្លូវថ្នល់ សាលារៀន ព្រែកជីក ផ្លូវថ្នល់ភ្លើង)
- ការណែនាំអោយស្គាល់ដីដំណាំ
- ការរាលដាលនៃជំងឺឆ្លង
- គ្រោះរាំងស្ងួត និងអត់ឃ្លាន
- ការផ្លាស់ប្តូររដ្ឋគ្រប់គ្រង និងការរៀបចំអង្គភាព
- ព្រឹត្តិការណ៍នយោបាយសំខាន់ៗ
- ព័ត៌មានគឺត្រូវប្រមូលពីប្រភពទិន្នន័យមានស្រាប់ (សៀវភៅ របាយការណ៍ ឯកសារយោងនានា) និងការសំភាសន៍ជាមួយអ្នកសំខាន់ៗដែលអាចផ្តល់ព័ត៌មាន (ឧទាហរណ៍ មនុស្សចាស់, អ្នកដឹកនាំសហគមន៍, គ្រូបង្រៀន-ល-) ។

ច. ដ្យាក្រាមលំហូរសេដ្ឋកិច្ច :

ដ្យាក្រាមលំហូរបង្ហាញឱ្យឃើញពីចរន្តសេដ្ឋកិច្ច (ផលិតផលនាំចូល-ចេញ) សំខាន់ៗនៅក្នុងមូលដ្ឋាន ។

ជំហាន :

- ជ្រើសរើសដំណើរការ ឬ ទំនាក់ទំនងដែលត្រូវធ្វើវិភាគ
- ស្រង់ព័ត៌មានដែលមានមកពីប្រភពព័ត៌មានបន្ទាប់បន្សំ និង ពីអ្នកផ្តល់ព័ត៌មាន ។
- រក្សាដ្យាក្រាមជាលក្ខណៈសាមញ្ញ ដែលមានចំនួនតិចជាង ២០ប្រអប់ ។
- ដាក់បញ្ចូលតម្លៃ ឬ បរិមាណសមស្រប ។

ឆ. ដ្យាក្រាមអំពីស្ថាប័ន :

ដ្យាក្រាមអំពីស្ថាប័ន (ត្រូវបានគេអោយឈ្មោះ បន្ទាប់ពីមនុស្សបានបង្កើតវាមក) បង្ហាញពីស្ថាប័ន និង ផ្នែកសំខាន់ៗនៅក្នុងសហគមន៍ និងទំនាក់ទំនង ព្រមទាំងសារៈសំខាន់របស់គេក្នុងការសំរេចចិត្ត ។

ជំហាន:

- កំណត់ផ្នែក និង ស្ថាប័នសំខាន់ៗដែលទទួលខុសត្រូវ សំរាប់ធ្វើការសំរេចចិត្តនៅក្នុងសហគមន៍ ។
- កំណត់កំរិតនៃការទាក់ទងគ្នា និងទំហំការងារ ។
- ស្រង់ព័ត៌មានដែលមាននៅក្នុងព័ត៌មានមានស្រាប់, ការសំភាសន៍ជាក្រុម ឬពីអ្នកផ្តល់ព័ត៌មាន ។
- គួរ រង្វង់ដើម្បីធ្វើជាតំណាងស្ថាប័ន ឬ ផ្នែកនីមួយៗ ។
- ផ្ទៃនៃរង្វង់បង្ហាញពីសារៈសំខាន់ ឬទំហំ
- គូសដ្យាក្រាមអំពីស្ថាប័នដំបូងជាមួយខ្មៅដៃ និងកែសំរួលទំហំ ឬការរៀបចំជារង្វង់រហូតដល់មានជា តំណាងច្បាស់លាស់ ។
- ជុំវិញលើកទឹកចិត្តសមាជិកសហគមន៍អោយគូសដ្យាក្រាមដោយខ្លួនឯង ។

ជ. ការដាក់ចំណាត់ថ្នាក់ដោយការពេញចិត្ត

ការដាក់ចំណាត់ថ្នាក់ដោយ ការពេញចិត្ត ផ្តល់ឱកាសឱ្យក្រុម PAR ដើម្បីកំណត់ឱ្យបានឆាប់នូវអាទិភាព នៃបញ្ហា រឺការពេញចិត្តចំបងៗរបស់ប្រជាជន ។

ជំហាន:

- ជ្រើសរើសបញ្ហានានាដែលពួកគេបានជួបប្រទះ
- សួរអ្នកជួបសំភាសន៍ឱ្យផ្តល់នូវចំណុចពេញចិត្តរបស់គេ
- រៀបចំបង្កើតតារាងចំលើយ ។

បញ្ហា	ចំនួនអ្នកឆ្លើយ						ពិន្ទុសរុប	ចំណាត់ថ្នាក់
	ក	ខ	គ	ឃ	អ	ច		
• ភាពរាំងស្ងួត	៥	៥	៣	៥	៤	៥	២៧	ក
• សត្វស្លឹតបំផ្លាញ	៤	៣	៥	៤	៥	៤	២៥	ខ
• រុក្ខជាតិឥតប្រយោជន៍	៣	៤	៤	១	៣	៣	១៨	គ
• តំលៃធនធាន	២	១	២	២	២	២	១១	ឃ
• កង្វះពលកម្ម	១	២	១	៣	១	១	៩	អ

៥ = ចាំបាច់បំផុត, ១ = ចាំបាច់តិចតួច

ឈ. ការដាក់ចំណាត់ថ្នាក់ធ្យូងស្រួច

ការចំណាត់ថ្នាក់ធ្យូងស្រួចជាគួរ ធ្វើឱ្យក្រុម PAR កំណត់បាននូវបញ្ហា វិការពេញចិត្តរបស់សមាជិកម្នាក់ៗ ក្នុងសហគមន៍ និងងាយស្រួលធ្វើការប្រៀបធៀបអំពីអាទិភាព ដែលបានមកពីបុគ្គលផ្សេងៗគ្នា ។

ទូរទស្សន៍	អាន	ដេក	តន្ត្រី	កីឡា		ពិន្ទុ	ចំណាត់ថ្នាក់
	ទូរទស្សន៍	ទូរទស្សន៍	តន្ត្រី	ទូរទស្សន៍	ទូរទស្សន៍	៣	ខ
		អាន	តន្ត្រី	អាន	អាន	២	គ
			តន្ត្រី	ដេក	ដេក	០	ង
				តន្ត្រី	តន្ត្រី	៤	គ
					កីឡា	១	ឃ

ឈ. ការដាក់ចំណាត់ថ្នាក់ទ្រព្យធន

នៅក្នុងសហគមន៍នីមួយៗ ទ្រព្យធនមានមិនស្មើគ្នាទេ ។

លេខរៀង គ្រួសារ	ពិន្ទុ				មធ្យមភាគ	ក្រុម ទ្រព្យធន
	គ	ខ	គ	ឃ		
៣៩	៥	៤	៤	៥	៤,៥	មានជាងគេ
១៧	៤	៣	៤	៥	៤	មាន
៨	៣	២	៤	៣	៣	មធ្យម
៦០	៣	២	២	២	២,២៥	ក្រ
៩៩	១	១	១	១	១	ទាប

៥ = មានជាងគេ, ៤ = មាន, ៣ = មធ្យម, ២ = ក្រ, ១ = ទាប

ដ. ការវាងបញ្ហា-មូលហេតុ-ដំណោះស្រាយ

សួរសមាជិកសហគមន៍ ពីបញ្ហាដែលពួកគាត់ជួបប្រទះ និងតើពួកគាត់ចង់ដោះស្រាយដូចម្តេច ។

បញ្ហា	មូលហេតុ	ដំណោះស្រាយ		
		ត្រូវការអ្វី	ធនធាន	
			ក្នុង	ក្រៅ
-កុមារមិនបានរៀន	-គ្មានសាលា/សាលានៅឆ្ងាយ	-សាលារៀន	-ដី -កំលាំងពលកម្ម -គ្រួសារគ្រូចិត្ត	-សៀវភៅសិក្សា -គ្រូឯកទេស
-ទិន្នផលស្រូវទាប	-ដីខ្សោះដីជាតិ -ខ្វះទឹក	?	?	?

កម្មវិធីបណ្តុះបណ្តាលការតស៊ូមតិនៅកម្ពុជា
 CAMBODIA ADVOCACY TRAINING PROGRAM

មេរៀនទី៣

សេចក្តីសម្រេច និង ឧបករណ៍
 ក្នុងការសម្រេចយល់ដឹង និង ការសម្រេច

មេរៀនសំរាប់លើកបង្ហាញ

បូកសរុប

Visual

III. បច្ចេកទេស និងឧបករណ៍នៃសកម្មភាពស្រាវជ្រាវ ដោយមាន ការចូលរួម PAR

ក. បច្ចេកទេស និងឧបករណ៍:

- | | |
|--|---------------------------------------|
| ១. ពិនិត្យមើលទិន្នន័យមានស្រាប់ | ១១. ប្រតិទិនរដូវកាល |
| ២. ការសង្កេតដោយផ្ទាល់ | ១២. ដ្យាក្រាមលំហូរសេដ្ឋកិច្ច |
| ៣. ការសំភាសន៍មិនផ្លូវការ | ១៣. ដ្យាក្រាមអំពីស្ថាប័ន |
| ៤. ការពិភាក្សាជាក្រុម | ១៤. តារាងបញ្ហា-មូលហេតុ-
ដំណោះស្រាយ |
| ៥. ការដាក់ចំណាត់ថ្នាក់ដោយការ
ពេញចិត្ត | ១៥. ការរៀបរាប់ពីប្រវត្តិសាស្ត្រ |
| ៦. ការដាក់ចំណាត់ថ្នាក់ធៀបជាគូរ | ១៦. ការធ្វើដំណើរជាក្រុម |
| ៧. ការដាក់ចំណាត់ថ្នាក់ទ្រព្យធន | ១៧. រឿងនិទាន |
| ៨. ការប៉ាន់ប្រមាណគំរោងថ្មី | ១៨. ករណីសិក្សា និងរូបថត |
| ៩. ការធ្វើផែនទី | ១៩. សុភាសិត |
| ១០. គំនូសកាត់ទទឹង | |

ខ. ការគូរផែនទី :

- មុនចុះគូរមានផែនទី ឬរូបថតដែលបានថតពីលើអាកាសនៃតំបន់នោះ ។
- រៀបចំផែនទីដែលបង្ហាញលក្ខណៈសំខាន់ៗ និងចំណុចសំគាល់ទីតាំង
- ដៅចំណុច ផ្លូវ, ទន្លេ, ព្រែក, សាលារៀន, មណ្ឌលសុខភាព, វត្តអារាម, ការិយាល័យរដ្ឋបាល ។ល ។
- ចូរកត់ឈ្មោះទីកន្លែងទៅតាមមូលដ្ឋាន
- កែលំអផែនទី និងព័ត៌មានឱ្យបានពិស្តារថែមទៀត ។

★ ការធ្វើផែនទីដោយការចូលរួម :

ជំហាន :

១. សំរេចចិត្តថាតើផែនទីប្រភេទណាដែលគួរ (ធនធានសង្គម ធម្មជាតិ កសិដ្ឋាន...)
២. រកមនុស្សដែលស្គាល់ទីតាំងនិងប្រធានបទ ជាអ្នកមានឆន្ទៈចូលរួមចែក រំលែក ចំនេះដឹងរបស់គេ ។
៣. ជ្រើសរើសទីកន្លែងសមស្រប និងសំភារៈ សំរាប់គូរផែនទី ។
៤. ជួយពួកគេក្នុងរៀបចំធ្វើ ប៉ុន្តែទុកឱ្យពួកគេគូរផែនទីនោះដោយខ្លួនគេ ។
៥. រក្សាទុកនូវឯកសារភ្ជាប់ដោយរួមមានឈ្មោះអ្នកធ្វើផែនទី ដើម្បីផ្តល់ការ លើកទឹកចិត្តដល់ពួកគេ ។

គ. គំនូសកាត់ទទឹង :

ជំហាន :

១. រកសមាជិកសហគមន៍ណាដែលមានចំណេះដឹង និងសុច្ឆន្ទៈចូលរួមក្នុងការដើរកាត់ភូមិ និងជុំវិញទីតាំងរបស់ ពួកគេ ។

២. ពិភាក្សាជាមួយពួកគេអំពីកត្តាផ្សេងៗដែលត្រូវគូរនៅក្នុងគំនូសកាត់ទទឹង (ដំណាំ ដីធ្លី ការប្រើប្រាស់ ដើមឈើ ដី ។ល។) ហើយថាតើផ្លូវមួយណាដែលត្រូវកំណត់យក ។

៣. ដើរកាត់ទទឹង

៤. សង្កេត សួរនាំ ស្តាប់ ពិភាក្សាពីបញ្ហា និង ឱកាស ។

៥. កំណត់ពីធម្មជាតិ និងតំបន់កសិកម្មចម្រុះ និងគួរបង្ហាញប្រាប់ ពីលក្ខណៈពិសេសខុសប្លែកគ្នា ។

រៀបរាប់តំបន់នីមួយៗអំពី : ប្រភេទដី, ដំណាំ និងសត្វស្រុក, ឧបសគ្គ, និងឱកាស ។

ឃ. ប្រតិទិនរដ្ឋការណ៍

ប្រតិទិនរដ្ឋការណ៍អាចប្រើប្រាស់ ដើម្បីសង្ខេបចាក់បញ្ចូលរឿងរ៉ាវផ្សេងៗ

បូកថា :

- រដ្ឋការណ៍ដែលធ្លាប់មាន
- ផលដំណាំដាច់ដំដោយ (ចាប់ពីពេលដាំរហូតដល់ពេលប្រមូលផល)
- សត្វល្អិតបំផ្លាញផលដំណាំ និង ជំងឺដង្កាត់
- ការប្រមូលផលផ្លែឈើព្រៃ និងរុក្ខជាតិសំរាប់ធ្វើថ្នាំ
- ការចិញ្ចឹមសត្វ (ការផ្តល់ចំនី ការលក់ដូរ)
- ជំងឺសត្វស្រុក
- សកម្មភាពបង្កើនប្រាក់ចំនូល
- កំលាំងពលកម្មសំរាប់បុរស, ស្ត្រី, និងកុមារ
- តំលៃផលិតផល
- ជំងឺមនុស្ស
- ព្រឹត្តិការណ៍សង្គម
- ការចាកចេញទៅប្រកបមុខរបរឆ្ងាយពីផ្ទះ
- ប្រាក់ចំនូល និងចំណាយ
- បំណុល
- ពិធីបុណ្យប្រចាំឆ្នាំ

ខ. ការរៀបរាប់ពីប្រវត្តិសាស្ត្រ :

ព្រឹត្តិការណ៍បែបនេះអាចដាក់បញ្ចូលដូចជា :

- សំណង់នៃហេដ្ឋារចនាសម្ព័ន្ធ (ផ្លូវថ្នល់ សាលារៀន ព្រែកជីក ផ្លូវថ្នល់ភ្លើង)
- ការណែនាំអោយស្គាល់ដីដំណាំ
- ការរាលដាលនៃជំងឺឆ្លង
- គ្រោះរាំងស្ងួត និងអត់ឃ្នាន
- ការផ្លាស់ប្តូររដ្ឋគ្រប់គ្រង និងការរៀបចំអង្គភាព
- ព្រឹត្តិការណ៍នយោបាយសំខាន់ៗ
- ព័ត៌មានគឺត្រូវប្រមូលពីប្រភពទិន្នន័យមានស្រាប់ (សៀវភៅ របាយការណ៍ ឯកសារយោងនានា) និងការសំភាសន៍ជាមួយអ្នកសំខាន់ៗ ដែលអាចផ្តល់ព័ត៌មាន (ឧទាហរណ៍ មនុស្សចាស់, អ្នកដឹកនាំសហគមន៍, គ្រូបង្រៀន ។ល ។

ច. ដ្យាក្រាមលំហូរសេដ្ឋកិច្ច :

ជំហាន :

- ជ្រើសរើសដំណើរការ ឬ ទំនាក់ទំនងដែលត្រូវធ្វើវិភាគ
- ស្រង់ព័ត៌មានពីប្រភពព័ត៌មានបន្ទាប់បន្សំ និង ពីអ្នកផ្តល់ព័ត៌មាន
- រក្សាដ្យាក្រាមជាលក្ខណៈសាមញ្ញ ដែលមានចំនួនតិចជាង ២០ប្រអប់
- ដាក់បញ្ចូលតម្លៃ ឬ បរិមាណសមស្រប ។

ឆ. ដ្យាក្រាមអំពីស្ថាប័ន :

ជំហាន:

- កំណត់ផ្នែក និង ស្ថាប័នសំខាន់ៗដែលទទួលខុសត្រូវ សំរាប់ធ្វើការសំរេចចិត្តនៅក្នុងសហគមន៍ ។
- កំណត់កំរិតនៃការទាក់ទងគ្នា និងទំហំការងារ ។
- ស្រង់ព័ត៌មានដែលមាននៅក្នុងព័ត៌មានមានស្រាប់, ការសំភាសន៍ជាក្រុម ឬពីអ្នកផ្តល់ព័ត៌មាន ។
- គូរ រង្វង់ដើម្បីធ្វើជាតំណាងស្ថាប័ន ឬ ផ្នែកនីមួយៗ ។
- ផ្ទៃនៃរង្វង់បង្ហាញពីសារៈសំខាន់ ឬទំហំ
- គូសដ្យាក្រាមអំពីស្ថាប័នដំបូងជាមួយខ្មៅដៃ និងកែសំរួលទំហំ ឬការរៀបចំជារង្វង់រហូតដល់មានជា តំណាងច្បាស់លាស់ ។
- ជំរុញលើកទឹកចិត្តសមាជិកសហគមន៍អោយគូសដ្យាក្រាមដោយខ្លួនឯង ។

៥. ការដាក់ចំណាត់ថ្នាក់ដោយការពេញចិត្ត

ជំហាន:

- ជ្រើសរើសបញ្ហានានាដែលពួកគេបានជួបប្រទះ
- សួរអ្នកជួបសំភាសន៍ឱ្យផ្តល់នូវចំណុចពេញចិត្តរបស់គេ
- រៀបចំបង្កើតតារាងចំណើយ ។

បញ្ហា	ចំនួនអ្នកឆ្លើយ						ពិន្ទុសរុប	ចំណាត់ថ្នាក់
	ក	ខ	គ	ឃ	អ	ច		
• ភាពរាំងស្ងួត	៥	៥	៣	៥	៤	៥	២៧	ក
• សត្វល្អិតបំផ្លាញ	៤	៣	៥	៤	៥	៤	២៥	ខ
• រុក្ខជាតិឥតប្រយោជន៍	៣	៤	៤	១	៣	៣	១៨	គ
• តំលៃធនធាន	២	១	២	២	២	២	១១	ឃ
• កង្វះពលកម្ម	១	២	១	៣	១	១	៩	អ
៥ = ចាំបាច់បំផុត, ១ = ចាំបាច់តិចតួច								

ឈ. ការដាក់ចំណាត់ថ្នាក់ឃ្លៀងឃាត់

ទូរ ទស្សន៍	អាន	ដេក	តន្ត្រី	កីឡា		ពិន្ទុ	ចំណាត់ ថ្នាក់
	ទូរ ទស្សន៍	ទូរ ទស្សន៍	តន្ត្រី	ទូរ ទស្សន៍	ទូរ ទស្សន៍	៣	ខ
		អាន	តន្ត្រី	អាន	អាន	២	គ
			តន្ត្រី	ដេក	ដេក	០	ង
				តន្ត្រី	តន្ត្រី	៤	ឆ
					កីឡា	១	ឃ

៣. ការដាក់ចំណាត់ទ្រព្យធន

លេខរៀង គ្រួសារ	ពិន្ទុ				មធ្យម ភាគ	ក្រុម ទ្រព្យធន
	គ	ខ	ត	ឃ		
៣៩	៥	៤	៤	៥	៤,៥	មានជាងគេ
១៧	៤	៣	៤	៥	៤	មាន
៨	៣	២	៤	៣	៣	មធ្យម
៦០	៣	២	២	២	២,២៥	ក្រ
៩៩	១	១	១	១	១	ទាប

៥ = មានជាងគេ, ៤ = មាន, ៣ = មធ្យម, ២ = ក្រ, ១ = ទាប

៤. ការវាយតម្លៃបញ្ហា-មូលហេតុ-ដំណោះស្រាយ

បញ្ហា	មូលហេតុ	ដំណោះស្រាយ		
		ត្រូវការ អ្វី	ធនធាន	
			ក្នុង	ក្រៅ
-កុមារមិនបាន រៀន	-គ្មានសាលា/ សាលានៅ ឆ្ងាយ	-សាលា រៀន	-ដី -កំលាំង ពលកម្ម -គ្រូស្ម័គ្រចិត្ត	-សៀវភៅ សិក្សា -គ្រូឯក ទេស
-ទិន្នផលស្រូវទាប	-ដីខ្សោះជីជាតិ -ខ្វះទឹក	?	?	?



កម្មវិធីបណ្តុះបណ្តាលការតស៊ូមតិទៅកម្ពុជា
CAMBODIA ADVOCACY TRAINING PROGRAM

ចេញផ្សាយទី៤

ការប្រមូលទិន្នន័យ

- ទិន្នន័យជាអ្វី ?
- វិធីសាស្ត្រនៃការប្រមូលទិន្នន័យ
- ជំហាននៃការប្រមូលទិន្នន័យ
- ការរៀបចំបញ្ជីសំណួរ និងសាកល្បងជាមុន
- ការរៀបចំផែនការ PAR

កម្មវិធីបណ្តុះបណ្តាលការតស៊ូមតិនៅកម្ពុជា CAMBODIA ADVOCACY TRAINING PROGRAM

ឯកសារណែនាំគ្រូ

មេរៀនទី៤

ការប្រមូលទិន្នន័យ

១. ទិសដៅ: នៅក្នុងបញ្ចប់មេរៀននេះសិក្ខាកាមនឹងអាច::

- កំណត់បាននូវនិយមន័យពាក្យ ទិន្នន័យ
- កំណត់នូវវិធីសាស្ត្រនៃការប្រមូលទិន្នន័យ
- កំណត់បាននូវជំហាននៃការប្រមូលទិន្នន័យ
- អនុវត្តការធ្វើបញ្ជីសំណួរ និងការសួរសំណួរ

២. វិធីសាស្ត្រ:

- សំណួរបំផុសគំនិត
- សរសេរកាត
- ពន្យល់
- ក្រុមពិភាក្សា
- Fishbowl

៣. រយៈពេល: ៣ម៉ោង

៤. សំភារៈ: ក្រដាសផ្ទាំងធំ ហ្វឺត ក្តារខៀន ស្កុតក្រដាស កន្ត្រៃ ក្រដាសកាត

៤. ដំណើរការ

🏠 ថ្ងៃទី១. ទិន្នន័យជាអ្វី?

- អ្នកសំរេចសំរួលសួរទៅអ្នកចូលរួមថា “តើព័ត៌មាន និងទិន្នន័យខុសគ្នាដូចម្តេច?” សរសេរសំណួរ នេះលើ ក្តារខៀន ហើយចែកកាតឱ្យអ្នកចូលរួមម្នាក់ៗសន្លឹកសរសេរចំលើយយកមកបិទលើក្តារខៀន ។
- អ្នកសំរេចសំរួលអានបញ្ជាក់គំនិតនិមួយៗជូនអ្នកចូលរួមស្តាប់ ហើយសារុបគំនិតទាំងអស់សរសេរលើក្រដាស ផ្ទាំងធំ និងពន្យល់ពាក្យ “ព័ត៌មាន និងទិន្នន័យ” (ព័ត៌មាន = ដំណឹង ឬសារដែលយើងទទួលបាន ឯ ទិន្នន័យ = ជាព័ត៌មានដែលយើងចងក្រងទុកសំរាប់ប្រើប្រាស់) ។
- អ្នកសំរេចសំរួលសរសេរសំណួរ “តើគេប្រមូលទិន្នន័យតាមមធ្យោបាយអ្វីខ្លះ?” លើក្តារខៀនឱ្យអ្នកចូលរួមឆ្លើយ ឱ្យបាន៥-៦នាក់ ដោយអ្នកសំរេចសំរួលសរសេរចំលើយទាំងអស់លើក្តារខៀន ហើយអ្នកសំរេចសំរួលបូកសារុប គំនិតទាំងនោះ ឱ្យអ្នកចូលរួមស្តាប់ និងផ្តល់យោបល់បន្ថែមទៀតនៅពេលខ្លះខាត ។ (មធ្យោបាយនៃការ ប្រមូលព័ត៌មានគឺ ស្ទង់មតិ សំភាសន៍ ប្រជុំ ក្រុមពិភាក្សា សង្កេត ទិន្នន័យមានស្រាប់...) ។
- អ្នកសំរេចសំរួលសួរថា “មុននឹងចុះប្រមូលព័ត៌មានតើគេត្រូវគិតពីចំណុចអ្វីខ្លះ?” ឱ្យអ្នកចូលរួមឆ្លើយឱ្យបាន ៥- ៦នាក់ ។ អ្នកសំរេចសំរួលសរសេរចំលើយលើក្តារខៀន បន្ទាប់មកបូកសារុបចំលើយ និងបន្ថែមនូវចំណុច ដែលខ្លះខាត ។
- អ្នកសំរេចសំរួលបញ្ជាក់ និងពន្យល់ឯកសារ” ក្នុងពេលធ្វើការប្រមូលទិន្នន័យត្រូវសួរសំណួរមួយចំនួន”

🏠 ថ្ងៃទី២: វិធីសាស្ត្រនៃការប្រមូលទិន្នន័យ

- អ្នកសំរេចសំរួលសរសេរសំណួរ “វិធីសាស្ត្រនៃការប្រមូលមានប៉ុន្មានប្រភេទ តើមានប្រភេទអ្វីខ្លះចូររៀបរាប់?” លើក្តារខៀន ។ ចែកអ្នកចូលរួមជា៣ក្រុមឱ្យគេឆ្លើយនឹងសំណួរនេះ (រយៈពេល១៥នាទី) ។
- តំណាងក្រុមឡើងបកស្រាយលទ្ធផល និងឆ្លើយបកស្រាយនូវចំណុចរបស់សមាជិកក្រុមផ្សេង ។
- អ្នកសំរេចសំរួលបូកសារុបចំលើយ ក្រុមទាំងបី និងបញ្ជាក់បន្ថែមនូវចំណុចដែលខ្លះខាត ។ (ការប្រមូលព័ត៌មាន មាន២ ប្រភេទគឺ ផ្លូវការ និងមិនផ្លូវការមាន ការសំភាសន៍ និងសង្កេតផ្ទាល់)
- អ្នកសំរេចសំរួលបញ្ជាក់ឯកសារ” វិធីសាស្ត្រ នៃការប្រមូលព័ត៌មាន” និងពន្យល់តាមចំណុចនិមួយៗ ។

🏠 ថ្ងៃទី៣: ថ្ងៃទី៣នៃការប្រមូលព័ត៌មាន

- អ្នកសំរេចសំរួលសួរថា “ការប្រមូលព័ត៌មានគួរមានជំហានអ្វីខ្លះ?” ឱ្យអ្នកចូលរួម ឆ្លើយឱ្យបាន៥-៦នាក់ ។ អ្នកសំរេចសំរួលសរសេរចំលើយលើក្តារខៀន បន្ទាប់មកបូកសារុបចំលើយ និងបន្ថែមនូវចំណុចដែលខ្លះខាត ។ អ្នកសំរេចសំរួលបញ្ជាក់ឯកសារ” ជំហាន នៃការប្រមូលព័ត៌មាន” និងពន្យល់តាមចំណុចនិមួយៗ ។
- អ្នកសំរេចសំរួលសរសេរសំណួរ “តើសំណួរមានប៉ុន្មានប្រភេទ? អ្វីខ្លះ?” ឱ្យអ្នកចូលរួមឆ្លើយឱ្យបាន៥-៦នាក់ ។

- អ្នកសំរបសំរួលសរសេរចំលើយលើក្តារខៀន បន្ទាប់មកបូកសារុបចំលើយ បន្ថែមនូវចំណុចដែលខ្លះខាត និង ផ្តល់ជាឧទាហរណ៍នូវរបៀបសរសេរនិមួយៗ ។ (សំណួរមាន២ប្រភេទ គឺសំណួរបើកដែលជាសំណួរ បញ្ជាក់នូវគុណភាពដែលអាចឱ្យអ្នកឆ្លើយរៀបរាប់ពីគំនិតរបស់គេបាន ឯសំណួរបិទជាសំណួរផ្តល់នូវទិន្នន័យ ជាបរិមាណ ក្នុងនោះមានសំណួរបាទ/ចាស សំណួរមានចំលើយជ្រើសរើស សំណួរដាក់ពិន្ទុ...) ។
- អ្នកសំរបសំរួលសរសេរសំណួរ " សំណួរល្អជាសំណួរមានលក្ខណៈដូចម្តេចខ្លះ? " លើក្តារខៀន ។ អ្នកសំរបសំរួល ចែកកាតឱ្យអ្នកចូលរួមម្នាក់ៗសន្លឹកដើម្បីឆ្លើយនិងសំណួរខាងលើ ។
- អ្នកសំរបសំរួលយកចំលើយរបស់អ្នកចូលរួមទៅបិទ លើក្តារខៀន ដោយមានការសួរបញ្ជាក់ ឱ្យបានច្បាស់ បន្ទាប់មកបូកសារុបចំលើយទាំងអស់ និងបន្ថែមនូវចំណុចខ្លះខាតមួយចំនួន ។
- អ្នកសំរបសំរួលបង្ហាញឯកសារ " ការបង្កើតសំណួរឱ្យបានល្អ " និង " ទំរង់សំណួរមានលក្ខណៈត្រឹមត្រូវ ហើយ ពន្យល់ជាលំអិតតាមចំណុចនិមួយៗ ។

🏠 ឧបាសនាទី៤: ការរៀបចំបញ្ជីសំណួរ និងការសាកល្បងថាមុន

- អ្នកសំរបសំរួលសួរថា " ដើម្បីបង្កើតបញ្ជីសំណួរតើគេផ្អែកទៅលើអ្វីខ្លះ ? " និង " សំណួរដែលសរសេរក្នុងបញ្ជី សំណួរគួរមានសំណួរដូចម្តេចខ្លះ? ដោយសួរទៅអ្នកចូលរួមម្តងមួយសំណួរៗ ឱ្យអ្នកចូលរួមឆ្លើយ ឱ្យបាន ៥- ៦នាក់ ។
- អ្នកសំរបសំរួលសរសេរចំលើយលើក្តារខៀន បន្ទាប់មកបូកសារុបចំលើយ បន្ថែមនូវចំណុចដែលខ្លះខាត និង ផ្តល់ជាឧទាហរណ៍ជាក់ស្តែង ។ (បញ្ជីសំណួរ ធ្វើឱ្យស៊ីទៅនឹងសំណួរគន្លឹះ ឯសំណួរគន្លឹះត្រូវសរសេរផ្តោត ទៅ លើទិសដៅរបស់ប្រធានបទ នៃការស្រាវជ្រាវ) ។
- អ្នកសំរបសំរួលដឹកនាំអ្នកចូលរួមក្នុងថ្នាក់ រួចធ្វើការបំផុសគំនិតឱ្យបង្កើតនូវប្រធានបទ នៃការស្រាវជ្រាវ ទិស ដៅនៃការស្រាវជ្រាវ និងសំណួរគន្លឹះ (អ្នកចូលរួមត្រូវមានយោបល់គ្រប់គ្នា និងកំណត់ប្រធានបទដោយ ការ សំរេចតាមរយៈមតិភាគច្រើន)
- អ្នកសំរបសំរួលចែកសិក្ខាកាមជាក្រុមតូចៗ ដោយផ្តោតលើក្រុមគោលដៅ ដែលជាប្រភពព័ត៌មាន (បើប្រភព ព័ត៌មានពេញលេញត្រូវចែកក្រុមជា៣ដៃ) ឱ្យអនុវត្តការបង្កើតបញ្ជីសំណួរតាមប្រធានបទ និងសំណួរគន្លឹះ ដែល បានពីការអនុវត្តរបស់ក្រុមធំ (រយៈពេល៤០នាទី) ។
- តំណាងក្រុមឡើងបកស្រាយលទ្ធផល និងឆ្លើយបកស្រាយនូវចំណុចរបស់សមាជិកក្រុមផ្សេង ។
- អ្នកសំរបសំរួលបូកសារុបលទ្ធផល និងផ្តល់នូវយោបល់បន្ថែមលើចំណុចខ្លះខាត ។
- អ្នកសំរបសំរួលចែកសិក្ខាកាមជា២ក្រុម (ក្រុមទី១ ជាអ្នកសំដែងតួ ឯក្រុមទី២ ជាអ្នកសង្កេតការណ៍ ។ ក្រុមទី១ចែកជា២ផ្នែកគឺ ផ្នែកទី១ជាអ្នកចុះសំភាសន៍ និង ផ្នែកទី២ជាអ្នកត្រូវគេសំភាសន៍) ឱ្យក្រុមទាំងពីរ អនុវត្តការចុះសំភាសន៍ជាក្រុម រយៈពេល៣០នាទី ។

- ក្រុមទី២ឡើងវាយការណ៍ពិចារណាខ្លាំង និងខ្សោយរបស់ក្រុមទី១ ហើយអ្នកសំរេចសំរួល ។
- អ្នកសំរេចសំរួលសួរថា " ដើម្បីបង្កបរិយាកាសល្អក្នុងការប្រមូលព័ត៌មានតើអ្នកចុះសំភាសន៍គួរធ្វើដូចម្តេចខ្លះ ? ដោយសរសេរសំណួរលើក្តារខៀន ឱ្យអ្នកចូលរួមឆ្លើយ ឱ្យបាន ៥-៦នាក់ ។
- អ្នកសំរេចសំរួលសរសេរចំលើយលើក្តារខៀន បន្ទាប់មកបូកសារុបចំលើយ បន្ថែមនូវចំណុចដែលខ្វះខាត ។
- អ្នកសំរេចសំរួលបញ្ជាក់ឯកសារ " ការណែនាំសំរាប់អ្នកចុះប្រមូលព័ត៌មាន " ដោយពន្យល់ចំណុចនិមួយៗ និងលើកជាឧទាហរណ៍ជាក់ស្តែង ។

📌 ជំហានទី៥: ការរៀបចំផែនការ PAR

- អ្នកសំរេចសំរួលសរសេរសំណួរ " មុននឹងចុះប្រមូលព័ត៌មាននៅមូលដ្ឋានតើគេត្រូវធ្វើអ្វីខ្លះ? " ហើយចែកកាតឱ្យឱ្យអ្នកចូលរួមម្នាក់ៗសន្លឹកសរសេរចំលើយ និងឱ្យគេយកមកបិទលើក្តារខៀន ។
- អ្នកសំរេចសំរួលអានចំលើយរបស់អ្នកចូលរួមដែលបិទលើក្តារខៀន ដោយមានការសួរបញ្ជាក់ឱ្យបានច្បាស់បន្ទាប់មកបូកសារុបចំលើយទាំងអស់ និងបន្ថែមនូវចំណុចខ្វះខាតមួយចំនួន ។
- អ្នកសំរេចសំរួលបង្ហាញឯកសារ " ការរៀបចំវេនសាស្ត្រស្រាវជ្រាវ " ហើយពន្យល់ជាលំអិតតាមចំណុចនិមួយៗ ។
- អ្នកសំរេចសំរួលបញ្ជាក់ឯកសារ " ជំហាននៃការស្រាវជ្រាវ " និងពន្យល់តាមចំណុចនិមួយៗ ដោយលើកជាឧទាហរណ៍តាមចំណុចនិមួយៗ ។
- អ្នកសំរេចសំរួលរំលឹកពីរបៀបបង្កើតផែនការចុះស្រាវជ្រាវ និងចំណុចសំខាន់ៗដែលមានក្នុងផែនការស្រាវជ្រាវមកបង្ហាញអ្នកចូលរួម ។
- អ្នកសំរេចសំរួលបែងចែកអ្នកចូលរួមជាក្រុមតូចៗ ទៅតាមក្រុមគោលដៅដែលយីងចង់ចុះ ហើយឱ្យក្រុមទាំងនោះសរសេរនូវផែនការសំរាប់ចុះស្រាវជ្រាវតាមក្រុមរបស់ខ្លួន (២០នាទី) ។
- តំណាងក្រុមឡើងបង្ហាញលទ្ធផល ដោយមានការជួយកែលំអរពីសំណាកក្រុមផ្សេង និងអ្នកសំរេចសំរួល ។

មេរៀនទី៤

ការក្រាបបង្គំទូលថ្វាយទូលថ្វាយ

មេរៀនសំរាប់ចែកសិស្ស

Handout

IV- ការប្រមូលទិន្នន័យ

១- ទិន្នន័យជាអ្វី ?

ការប្រមូលទិន្នន័យគឺជាផ្នែកមួយដ៏សំខាន់បំផុត ក្នុងការស្រាវជ្រាវ ដើម្បីធ្វើការសន្និដ្ឋានពីការសិក្សាមួយ ដោយពឹងផ្អែកលើទិន្នន័យដែលប្រមូលបាន ។

ពាក្យថាទិន្នន័យ សំដៅលើប្រភេទនៃព័ត៌មានដែលអ្នកស្រាវជ្រាវទទួលបានពីប្រធានបទនៃការស្រាវជ្រាវ របស់ពួកគេ ។ ទិន្នន័យគឺជាប្រភេទព័ត៌មានដែលគេចង់ប្រមូល ។

ទិន្នន័យគេអាចប្រមូលតាមរយៈ មធ្យោបាយជាច្រើនក្នុងនោះមាន៖ ការស្ទង់មតិ ការសំភាសន៍ ក្រុម ពិភាក្សា សិក្ខាសាលា ការប្រជុំ ការសង្កេត និងទិន្នន័យដែលមានស្រាប់ ដូចជា៖ កំណត់ហេតុ របាយការណ៍ ។ល ។

ក្នុងពេលធ្វើការប្រមូលទិន្នន័យត្រូវសួរសំណួរមួយចំនួន :

- ១- តើទិន្នន័យនឹងត្រូវប្រមូលនៅកន្លែងណា? ថ្នាក់រៀន, នៅតាមភូមិ, ទីក្រុង, នៅតាមសហគមន៍, នៅតាមផ្ទះ ឬនៅតាមផ្លូវ?
- ២- តើទិន្នន័យនេះប្រមូលនៅពេលណា ? នៅពេលព្រឹក, ពេលរសៀល, ពេលល្ងាច, នៅចុងសប្តាហ៍, ប្រចាំខែ ឬបីខែម្តង? ។
- ៣- តើការប្រមូលទិន្នន័យត្រូវប្រមូលដោយរបៀបណា? តើត្រូវប្រមូលប៉ុន្មានដង៖ មួយម្តង, ពីរដង, ច្រើនជាង ពីរដង?
- ៤- តើនរណាជាអ្នកប្រមូលទិន្នន័យនេះ? តើនរណាជាអ្នកធ្វើ កិច្ចការនេះ៖ អ្នកស្រាវជ្រាវ, ជ្រើសរើសមនុស្ស ហើយធ្វើការបណ្តុះបណ្តាលដោយអ្នកស្រាវជ្រាវ?

★ វិធីសាស្ត្រនៃការប្រមូលទិន្នន័យមិនផ្លូវការ (មិនទូលំទូលាយ) :

វិធីសាស្ត្រប្រមូលទិន្នន័យមិនផ្លូវការ ត្រូវបានប្រើប្រាស់ដើម្បីប្រមូលព័ត៌មាន ជាប្រភេទបរិមាណ និង គុណភាពចំនួនតិចតួច ដែលត្រូវផ្តល់នូវការយល់ដឹងស៊ីជម្រៅអំពីស្ថានភាពមួយ ។ វិធីសាស្ត្រនេះមានលក្ខណៈ ល្អ ប្រសើរ ដោយសារតែវាមានតំលៃទាប គេអាចប្រមូលវាបានគ្រប់គ្រាន់, រហ័ស និងមានលក្ខណៈរស់រវើក ។ ចំនុចខ្លះខាតនៃវិធីសាស្ត្រនេះ គឺមានកំរិតជាក់លាក់ និងសុពលភាពរបស់វា ដោយសារតែបច្ចេកទេសក្នុងការជ្រើស

វិសគំរូ និងភាពលំអៀងផ្ទាល់ខ្លួនរបស់អ្នកវាយតម្លៃ ឬអ្នកដែលទៅធ្វើសំភាសន៍ទាំងនោះ ។ ទោះជា វិធីសាស្ត្រប្រមូលទិន្នន័យមិនផ្លូវការអាចផ្តល់នូវរូបភាពងាយស្រួលភ្លាមៗអំពីស្ថានភាពទូទៅ, ទំលាប់, ឥរិយាបថ ក៏ដោយ វាក៏មិនអាចប្រាប់អំពីវិសាលភាព ឬលក្ខណៈរួមទាំងស្រុងនោះឡើយ ។

១- ការសង្កេតផ្ទាល់ : ការសង្កេតផ្ទាល់មានន័យថាការសង្កេតវត្ថុអ្វីមួយ, ស្ថានការណ៍ ឬប្រជាជន តាមលំដាប់ លំដោយ និងកត់ត្រាអ្វីមួយដែលអ្នកឃើញ ។

២- ការសំភាសន៍ : ជាទូទៅការសំភាសន៍មាន៤ប្រភេទរួមមាន :

- ការសំភាសន៍បុគ្គលម្នាក់ៗ : សំភាសន៍ប្រភេទនេះគឺត្រូវប្រើប្រាស់ដើម្បីប្រមូលព័ត៌មានជាក់លាក់ ដោយ ឡែកពីបុគ្គលម្នាក់ៗ ។
- បុគ្គលផ្តល់ព័ត៌មានសំខាន់ : បុគ្គលផ្តល់ព័ត៌មានសំខាន់គឺអ្នកផ្តល់ការយល់ដឹងពិសេសអំពីប្រធានបទមួយ ។
- ការសំភាសន៍ជាក្រុម : វិធីនេះមានប្រយោជន៍ ក្នុងការយល់ដឹងពីទស្សនៈទៅលើសកម្មភាពទាំងឡាយ និងការផ្តល់យោបល់សំរាប់កែលំអ ។ អត្ថប្រយោជន៍នៃការធ្វើសំភាសន៍បែបនេះ គឺថាអាចទទួលបាននូវ ព័ត៌មានជាច្រើនក្នុងរយៈពេលខ្លី និងក៏មានការផ្ទៀងផ្ទាត់ភាពជាក់លាក់ នៃព័ត៌មានពីមួយទៅមួយភ្លាមៗ ដែរ (ដោយសារតែប្រជាជនតាមធម្មតាតែងតែធ្វើការកែរតំរូវគ្នាទៅវិញទៅមក) ។
- ពិភាក្សាជាក្រុម : គឺជាការពិភាក្សាលើប្រធានបទជាក់លាក់មួយ ដោយលំអិតនៅក្នុងក្រុមតូចៗ ដែលជាអ្នកមានចំណេះដឹង និងមានការចាប់អារម្មណ៍លើប្រធានបទនោះ ។ ដើម្បីធ្វើការជាមួយ ក្រុមពិភាក្សានេះ គេត្រូវការចំបាច់នូវអ្នកសំរបស់រូលម្នាក់ដែលមានជំនាញខ្ពស់សំរាប់ដឹកនាំការពិភាក្សា ។

★ វិធីសាស្ត្រការប្រមូលទិន្នន័យជាផ្លូវការ ឬទូលំទូលាយ (Formal) រួមមាន :

គឺត្រូវរៀបចំ ជាទ្រង់ទ្រាយធំដែលមានលក្ខណៈគ្រប់ជ្រុងជ្រោយ និងតាមនីតិវិធី ដែលបានបង្កើត ឡើងសំរាប់កិច្ចការ ដែលមានភាពខុសឆ្គង និងលំអៀងតិចតួចបំផុត ។ វិធីនេះត្រូវបានបង្កើតជាព័ត៌មាន ដែល មានលំដាប់លំដោយ និងអាចផ្ទៀងផ្ទាត់បាន ។ ចំនុចខ្សោយនៃវិធីសាស្ត្រនេះ គឺការចំណាយថវិកាច្រើន និងតំរូវ អោយមាន ជំនាញបច្ចេកទេសខ្ពស់ទៀតផង ។

★ ការគូបច្បាប់ផ្ទាល់មួយការធ្វើសង្កេត និង ការធ្វើសំភាសន៍ :

ជូនកាលអ្នកត្រូវការគូបបញ្ជូននូវការសង្កេត និងការសំភាសន៍ ក្នុងការប្រមូលព័ត៌មាន ដើម្បីទទួលបាននូវ ព័ត៌មានជាក់លាក់ និងពេញលេញ។ ឧទាហរណ៍ : ពេលត្រួតពិនិត្យការសាងសង់ផ្លូវ បង្ហាញអោយឃើញថា ដំណើរការមានភាពយឺតយ៉ាវ ហើយផ្លូវមិនទាន់រួចស្ងួតម្យ៉ាងមួយផ្នែកផង ។ ដូច្នេះការចាំបាច់ត្រូវចុះជួប និង និយាយទៅកាន់មនុស្សមួយចំនួន ដើម្បីស្វែងរកអោយឃើញនូវព័ត៌មានបន្ថែមទៀត ។

២ - ជំហាននៃបំណើការការប្រមូលទិន្នន័យ :

ដំណើរការប្រមូលទិន្នន័យគួរធ្វើទៅតាមជំហានដូចខាងក្រោម :

- ១-ការជ្រើសរើសមធ្យោបាយល្អ និង ងាយស្រួលក្នុងការប្រមូលទិន្នន័យ
- ២-ការបង្កើតទម្រង់បែបបទសំរាប់ការកត់ត្រាព័ត៌មាន ។
- ៣-បញ្ជាក់អោយបានច្បាស់លាស់អំពីអ្នកទទួលខុសត្រូវសំរាប់ឧបករណ៍ ប្រមូលទិន្នន័យ ។
- ៤-ប្រមូលទិន្នន័យ
- ៥-វិភាគទិន្នន័យ

★ ប្រភេទសំណួរ

នៅពេលអ្នកជ្រើសរើសឧបករណ៍, វិធីសាស្ត្រ និងប្រភេទសំរាប់ការប្រមូលព័ត៌មានរបស់អ្នករួចហើយ បន្ទាប់មកអ្នកត្រូវបង្កើតសំណួរជាក់លាក់ដើម្បីធ្វើការសំភាសន៍ ។ ការគិតគូរអំពីសំណួរ អាចជួយអ្នក ឱ្យយល់អំពី បញ្ហាឱ្យកាន់តែប្រសើរឡើង និងយល់អំពីអារម្មណ៍របស់ប្រជាជនផងដែរ ។ ហើយសំណួរ អាចមាន លក្ខណៈបើក ឬបិទ ។

- **សំណួរបើក** : ជាសំណួរគុណភាព សំនួរនេះផ្តល់ឱកាសអោយអ្នកឆ្លើយ អាចរៀបរាប់នូវ គំនិត យោបល់របស់គេបានពិស្តារ ។
- **សំណួរបិទ** : ជាសំណួរដែលផ្តល់នូវទិន្នន័យបរិមាណ ។

ប្រភេទសំនួរ	ឧទាហរណ៍
សំណួរបាទ/ចាស ឬទេ	តើអ្នកធ្លាប់ផ្លាស់ប្តូរទីលំនៅតាមរដូវទេឬទេ ? បាទ /ចាស ឬទេ
សំណួរដែលមានចំណើយជ្រើសរើស	តើអ្នកធ្លាប់ផ្លាស់ប្តូរទីលំនៅតាមរដូវចុងក្រោយគេ នៅ ពេលណា ?ឆ្នាំមុនឆ្នាំនេះជាងពីរឆ្នាំមុន
សំណួរដាក់ពិន្ទុ	តើបទពិសោធន៍កន្លងមកទទួលបានជោគជ័យប៉ុន្មាន? ----១----២----៣----៤

	ជោគជ័យយ៉ាង ច្រើន មធ្យម មិនសូវ អត់
សំណួរលើក	តើអ្នកធ្លាប់ផ្លាស់ប្តូរទីលំនៅទៅកាន់ខេត្តណា ? ហេតុអ្វី? ចូរសរសេរចម្លើយនៅទីនេះ:.....

★ **ការបង្កើតសំណួរអោយបានល្អ**

- សួរសំណួរណាដែលឆ្លើយតបទៅនឹងគោលដៅនៃការស្រាវជ្រាវរបស់អ្នក ។
- ចូរប្រើពាក្យធម្មតាៗ ធ្វើយ៉ាងណាឱ្យប្រជាជនសាមញ្ញ អាចយល់បាន ។
- សូមប្រើពាក្យដែលមានលក្ខណៈអព្យាក្រឹត ។
- សូមប្រើសំណួរដែលមានលក្ខណៈប្រៀបធៀប និងផ្ទុយគ្នា ។
- សួរសំណួរដែលនិយាយអំពីអាកប្បកិរិយា និងទំលាប់ធ្វើ តែមិនមែនសំដៅទៅលើបុគ្គល ។
- សួរអំពីរបៀបដោះស្រាយបញ្ហានៅពេលពួកគេជួបប្រទះ ។
- សំណួរទាំងអស់គួរតែធ្វើឱ្យគេគ្រប់គ្នាមានអារម្មណ៍គិតថា គេជាអ្នកឯកទេសអាចឆ្លើយសំណួរទាក់ទងទៅលើរឿងនោះបាន ។
- សួរសំណួរដែលទៅកាន់មនុស្សផ្សេងគ្នា ។

★ **ទំរង់សំណួរដែលមានលក្ខណៈត្រឹមត្រូវ**

សំណួរដែលមានលក្ខណៈមិនត្រឹមត្រូវ	សំណួរដែលមានលក្ខណៈត្រឹមត្រូវ
<ul style="list-style-type: none"> • ជៀសវាងការប្រើសំណួរដែលមានលក្ខណៈអវិជ្ជមាន -ហេតុអ្វីក៏អ្នកត្អូរ បង្ខំចិត្តចាកចេញទៅឆ្ងាយ? 	<ul style="list-style-type: none"> • ប្រើសំណួរដែលមានន័យអព្យាក្រឹត -តើអ្នកចាកចេញទៅឆ្ងាយនៅក្នុងរដូវអ្វីកន្លងមកនេះ?
<ul style="list-style-type: none"> • ជៀសវាងប្រើសំណួរដែលមានលក្ខណៈនាំមុខ -តើវាជាការពិតទេដែលថាគេចាកចេញទៅឆ្ងាយពីព្រោះ គេជំពាក់បំណុលច្រើន? -តើគេមានបញ្ហាអ្វី? 	<ul style="list-style-type: none"> • ទុកឱ្យគេឆ្លើយសំណួរដោយខ្លួនឯង -តើគេសំរេចចិត្តដូចម្តេចក្នុងការចាកចេញទៅនោះ? -តើអ្វីដែលជួយឱ្យគេសំរេចចិត្តនោះ?
<ul style="list-style-type: none"> • ជៀសវាងប្រើសំណួរដែលមានន័យមិនច្បាស់លាស់ -តើអ្នកធ្វើយ៉ាងម៉េចដើម្បីអាចជៀសវាងកុំឱ្យ 	<ul style="list-style-type: none"> • សួរសំណួរដែលមានលក្ខណៈច្បាស់លាស់ -តើអ្នកមានជួបប្រទះ និងបញ្ហាអ្វីទេនៅពេល

<p>មានបញ្ហានោះ? -តើអ្នកបានធ្វើអ្វី?</p>	<p>ដែលអ្នក ចាកចេញទៅកាលពីពេលមុន? សូម បញ្ជាក់ពីបញ្ហានោះ ។ -តើអ្នកធ្វើយ៉ាងមេចដើម្បីដោះស្រាយបញ្ហា នោះ?</p>
<p>• ជៀសវាងប្រើសំណួរបិទ -តើអ្នកគិតថានារីគួរនៅផ្ទះជាជាងចាកចេញទៅ រកការងារធ្វើនៅឆ្ងាយមែនទេ?</p>	<p>• សួរសំណួរបើក -តើអ្នកមានគំនិតយ៉ាងណាចំពោះស្ត្រី ដែលចាកចេញ ទៅរកការងារតាមរដូវកាលនោះ?</p>
<p>• ជៀសវាងប្រើសំណួរដែលមានន័យច្រើនពេក -តើអ្នកត្រូវធ្វើយ៉ាងមេចដើម្បីបញ្ជាក់នូវការចាក ចេញទៅរកការងារធ្វើនៅតំបន់ផ្សេង និងអាច ធ្វើអោយ ប្រសើរឡើងនូវជីវភាពរបស់ប្រជាជន ដើម្បីកុំឱ្យចាកចេញទៅរកការងារធ្វើនៅតំបន់ ផ្សេងបាន?</p>	<p>• សួរសំណួរមួយម្តងៗ -តើអ្នកគិតថា ពួកគេអាចធ្វើអ្វីបានខ្លះ ដើម្បី ជៀសវាង បញ្ហាដែលនោះនៅពេលអនាគត ខាងមុខ?</p>

★ ការរៀបចំបញ្ជីសំណួរ និងការសាកល្បងជាមុន

នៅពេលដែលអ្នកព្រមព្រៀងគ្នានឹងយកសំណួរណាទៅប្រើហើយនោះ អ្នកត្រូវរៀបចំដាក់ទៅតាមលំដាប់
លំដោយដែលអ្នកចង់ប្រើ ។ តាមទំលាប់នៃការធ្វើអង្កេតជាទូទៅ គេច្រើនតែរៀបចំ និងសួរសំណួរដែលទាក់ទង
និងប្រជាសាស្ត្រមុនរួចហើយទើបប្រើសំណួរដែលមានលក្ខណៈលំអិតជាបន្តបន្ទាប់ ។ មធ្យោបាយដែលងាយ ក្នុង
ការរៀបចំសំណួរទៅឲ្យនោះ គឺដោយគ្រាន់តែដាក់ទៅតាមប្រភេទនៃគោលបំណង ឬប្រភេទនៃសំណួរគន្លឹះ
របស់អ្នក ។

សូមកុំប្រើសំណួរបើកច្រើនពេក ។ បើអ្នកមានច្រើនពេកនាំឱ្យអ្នកមានការលំបាកក្នុងការ ធ្វើសង្ខេបនៅ
ទិន្នន័យរបស់អ្នកនៅពេលក្រោយ ។ ចំពោះសំណួរបើកអ្នកត្រូវទុកប្រឡោះឱ្យធំ នៅពីខាងក្រោមសំណួរនីមួយៗ
ដើម្បីអាចសរសេរនូវចំណើយដ៏ពិស្តាររបស់អ្នកឆ្លើយ ។

នៅពេលអ្នករៀបចំសំណួរទាំងនោះ តាមទំរង់ដែលអ្នកចង់បានហើយ បន្ទាប់មកទៀតអ្នកត្រូវយកសំណួរ

ទាំងនោះ ទៅសាកល្បងសួរទៅបុគ្គលិក ដើម្បីអោយដឹងថា សំណួរទាំងនោះមានភាពច្បាស់លាស់ត្រឹមត្រូវ ។ ជាការសំខាន់ផងដែរ ចំពោះការណែនាំក្នុងការប្រើសំណួរ ដល់អ្នកធ្វើសំភាសន៍ ព្រោះការធ្វើបែបនេះអាចជួយដល់អ្នកសំភាសន៍ឱ្យច្រៀសផុតពីការភាន់ច្រឡំ ឬការបកស្រាយខុស ។ល ។

ការងារចាំបាច់ផងដែរ គឺអ្នកត្រូវពន្យល់ដល់អ្នកធ្វើការសំភាសន៍អំពី ដំណើរការនានា ដែលពួកគេទទួលខុសត្រូវក្នុងនោះមាន គោលបំណងនៃការស្រាវជ្រាវ និងទុកពេលដល់ពួកគេ ដើម្បីមើលសំណួរទាំងនោះ បន្ទាប់មកទៀតឱ្យពួកគេរៀនសាកសួរគ្នាទៅវិញទៅមក ធ្វើបែបនេះវាអាចឱ្យយើងយល់នូវសំណួរច្បាស់លាស់ និងដឹងនូវចំណេះដឹងដែលខ្លួនចង់បានទៀតផង ។

★ **សេចក្តីណែនាំសំរាប់អ្នកប្រមូលទិន្នន័យ :**

+ **ដំបូងអ្នកត្រូវណែនាំខ្លួនអ្នកអោយគេស្គាល់**

ត្រូវរាក់ទាក់ និងចំណាយពេលនិយាយពីនេះពីនោះជាមួយគាត់ ។ ប្រាប់ពួកគាត់ពីគោលបំណង ថាហេតុអ្វីបានជាអ្នកមកកាន់ទីនេះ និងពន្យល់ប្រាប់គាត់អំពីរបៀបធ្វើការសំភាសន៍ ។ល ។ ចូរសួរគាត់ តើយល់ព្រមឱ្យអ្នកសំភាសន៍ទេ បើសិនគាត់មិនព្រមត្រូវទៅសួរអ្នកផ្សេងទៀត ។

+ **អ្នកត្រូវគិតអំពីពេលវេលា**

ត្រូវកែសំរួលកាលវិភាគរបស់អ្នកឱ្យសមស្របនឹងពេលវេលារបស់ពួកគាត់ ។ ធ្វើយ៉ាងណាកុំឱ្យការសំភាសន៍ នោះរំពឹងពេកលើសពី ២០នាទី សំរាប់ម្នាក់ៗឱ្យសោះ ។

+ **សូមសួរសំណួរទៅកាន់ពួកគាត់ និងកុំផ្តល់ចំណេះដឹងអោយសោះ**

កុំសួរសំណួរដែលមានលក្ខណៈទៅរកការផ្តល់ចំណេះដឹងឱ្យសោះ ។ ចូរចាំថា មនុស្សភាគច្រើនចង់និយាយនូវអ្វីដែលគាត់គិតថា អ្នកពិតជាចង់ស្តាប់ ដូច្នេះសូមឱ្យគេនិយាយនូវអ្វី ដែលពួកគេចង់និយាយ ។

+ **អ្នកត្រូវរក្សានូវភាពសំងាត់**

នៅពេលដែលអ្នកសួរសំណួរដែលមានលក្ខណៈផ្ទាល់ខ្លួននោះ អ្នកត្រូវសួរគាត់ថាតើគួរប្តូរកន្លែងដែររឺទេ ? បើគាត់ថាអត់ទេ នោះពិតជាមិនមានបញ្ហា ។ លើសពីនេះទៅទៀត អ្នកត្រូវចាំថា ការសំភាសន៍រវាងស្ត្រីនិងស្ត្រី ឬបុរស និងបុរស គឺជាប្រការសំខាន់ណាស់ ។

+ **អ្នកត្រូវធ្វើយ៉ាងណាជៀសវាងការរំខានពីអ្នកដទៃ**

ជួនកាលមានបើអ្នកជិតខាងរបស់គាត់មកនិយាយជំនួសគាត់ ។ បើមានករណីនេះ សូមអ្នកកុំកាត់ត្រានូវអ្វីដែលពួកគេនិយាយ ។ តែអ្នកត្រូវទទួលខុសត្រូវពួកគាត់និយាយ តាមគំនិតរបស់គាត់វិញ ។

កម្មវិធីបណ្តុះបណ្តាលការតស៊ូមតិនៅកម្ពុជា
CAMBODIA ADVOCACY TRAINING PROGRAM

មេរៀនទី៤

ការស្រាវជ្រាវ និងសិក្សា

មេរៀនសំរាប់លើកបង្ហាញ

បូកព្រំទ

Visual

IV- ការប្រមូលទិន្នន័យ

១- ទិន្នន័យជាអ្វី ?

ទិន្នន័យ សំដៅលើប្រភេទនៃព័ត៌មានដែលអ្នកស្រាវជ្រាវទទួលបាន ពីប្រធានបទនៃការស្រាវជ្រាវ របស់ពួកគេ ។ ទិន្នន័យគឺជាប្រភេទព័ត៌មានដែលគេចង់ប្រមូល ។

ទិន្នន័យគេអាចប្រមូលតាមរយៈមធ្យោបាយជាច្រើន៖ ការស្ទង់មតិ, ការសំភាសន៍ ក្រុមពិភាក្សា សិក្ខាសាលា ការប្រជុំ ការសង្កេត និងទិន្នន័យដែលមានស្រាប់ ។ល។

ក្នុងពេលធ្វើការប្រមូលទិន្នន័យត្រូវសួរសំណួរមួយចំនួន :

- ៥- តើទិន្នន័យនឹងត្រូវប្រមូលនៅកន្លែងណា?
- ៦- តើទិន្នន័យនេះប្រមូលនៅពេលណា ?
- ៧- តើការប្រមូលទិន្នន័យ ត្រូវប្រមូលដោយរបៀបណា?
- ៨- តើនរណាជាអ្នកប្រមូលទិន្នន័យនេះ?

វិធីសាស្ត្រនៃការប្រមូលទិន្នន័យមាន២យ៉ាង:

★ វិធីសាស្ត្រនៃការប្រមូលទិន្នន័យវិនិច្ឆ័យការ (វិនិច្ឆ័យទូលំទូលាយ):

១- ការសង្កេតផ្ទាល់ :

២- ការសំភាសន៍មាន :

- ការសំភាសន៍បុគ្គលម្នាក់ៗ
- ការសំភាសន៍ជាក្រុម
- បុគ្គលផ្តល់ព័ត៌មានសំខាន់
- ពិភាក្សាជាក្រុម

ការប្រមូលទិន្នន័យវិនិច្ឆ័យការ	
គុណសម្បត្តិ	គុណវិបត្តិ
តំលៃទាប មានភាពងាយស្រួល រហ័ស ប្រើពេលខ្លី	មិនអាចប្រាប់ពីវិសាលភាព ឬលក្ខណៈរួមទាំង ស្រុងទេ
មានលក្ខណៈរស់រវើក	កំរិតនូវភាពជាក់លាក់ និងសុពលភាពរបស់វា

★ វិធីសាស្ត្រការប្រមូលព័ត៌មានជាផ្លូវការ ឬ ទូលំទូលាយ (Formal)

មានលក្ខណៈគ្រប់ជ្រុងជ្រោយ ទៅតាមនីតិវិធី សំរាប់កំរិតមួយដែលមានភាពខុសឆ្គង និងលំអៀងតិចតួចបំផុត ។

ព័ត៌មាន មានលំដាប់លំដោយ អាចផ្ទៀងផ្ទាត់បាន ។

វិធីសាស្ត្រនេះចំណាយថវិកាច្រើន និងតំរូវអោយមាន ជំនាញបច្ចេកទេសខ្ពស់ ។

★ ការគ្រប់គ្រងឯកសារការសង្កេត និងការសំភាសន៍ :

គ្រប់បញ្ជូននូវការសង្កេត និងការសំភាសន៍ ក្នុងការប្រមូលព័ត៌មានដើម្បីទទួលបានភាពជាក់លាក់ និងពេញលេញ ។

ចាំបាច់ត្រូវចុះជួប និងនិយាយទៅកាន់មនុស្សមួយចំនួន ដើម្បីរកអោយឃើញនូវ ព័ត៌មានបន្ថែមទៀត ។

៣ - ចំហាននៃដំណើរការប្រមូលទិន្នន័យ :

- ១-ការជ្រើសរើសមធ្យោបាយល្អ និង ងាយស្រួលក្នុងការប្រមូលទិន្នន័យ
- ២-ការបង្កើតទម្រង់បែបបទសំរាប់ការកត់ត្រាព័ត៌មាន ។
- ៣-បញ្ជាក់អោយបានច្បាស់លាស់អំពី អ្នកទទួលខុសត្រូវ សំរាប់ឧបករណ៍ប្រមូលទិន្នន័យ ។
- ៤-ប្រមូលទិន្នន័យ
- ៥-វិភាគទិន្នន័យ

★ **ប្រភេទសំណួរ**

សំណួរ អាចជួយអ្នក ឱ្យយល់អំពីបញ្ហា ឱ្យបានកាន់តែប្រសើរឡើង និងយល់អំពីអារម្មណ៍របស់ប្រជាជនផងដែរ ។

សំណួរ អាចមាន លក្ខណៈបើក ឬបិទ ។

- **សំណួរបើក** : ជាសំណួរគុណភាព សំនួរនេះផ្តល់ឱកាសអោយអ្នកឆ្លើយ អាចរៀបរាប់នូវ គំនិត យោបល់របស់គេបានពិស្តារ ។
- **សំណួរបិទ** : ជាសំណួរដែលផ្តល់នូវទិន្នន័យបរិមាណ ។

ប្រភេទសំនួរ	ឧទាហរណ៍
សំណួរបាទ/ចាស ឬទេ	តើអ្នកធ្លាប់ផ្លាស់ប្តូរទីលំនៅតាមរដូវទេឬទេ ? បាទ /ចាស ឬទេ
សំណួរដែលមានចំលើយជ្រើសរើស	តើអ្នកធ្លាប់ផ្លាស់ប្តូរទីលំនៅតាមរដូវចុងក្រោយគេ នៅពេលណា ?ឆ្នាំមុនឆ្នាំនេះជាងពីរឆ្នាំមុន
សំណួរដាក់ពិន្ទុ	តើបទពិសោធន៍កន្លងមកទទួលបានជោគជ័យប៉ុន្មាន? ----១----២----៣----៤ ជោគជ័យយ៉ាង ច្រើន មធ្យម មិនសូវ អត់
សំណួរបើក	តើអ្នកធ្លាប់ផ្លាស់ប្តូរទីលំនៅទៅកាន់ខេត្តណា ? ហេតុអ្វី? ចូរសរសេរចំលើយនៅទីនេះ.....

★ **ការបង្កើតសំណួរអោយបានល្អ**

- សួរសំណួរណាដែលឆ្លើយតបទៅនឹងគោលដៅ នៃការស្រាវជ្រាវ
- ចូរប្រើពាក្យធម្មតាៗ ធ្វើឱ្យប្រជាជនសាមញ្ញ អាចយល់បាន
- សូមប្រើពាក្យដែលមានលក្ខណៈអព្យាក្រឹត
- សូមប្រើសំណួរដែលមានលក្ខណៈប្រៀបធៀប និងផ្ទុយគ្នា
- និយាយពីអាកប្បកិរិយា និងទំលាប់ តែមិនសំដៅទៅលើបុគ្គល
- សួរអំពីរបៀបដោះស្រាយបញ្ហា នៅពេលពួកគេជួបប្រទះ
- សំណួរគួរតែធ្វើឱ្យគ្រប់គ្នា មានអារម្មណ៍ថា គេអាចឆ្លើយសំណួរទាក់ទងទៅលើរឿងនោះបាន
- សួរសំណួរដដែលទៅកាន់មនុស្សផ្សេងគ្នា ។

★ **ទំរង់សំណួរដែលមានលក្ខណៈត្រឹមត្រូវ**

សំណួរដែលមានលក្ខណៈមិន ត្រឹមត្រូវ	សំណួរដែលមានលក្ខណៈត្រឹមត្រូវ
<p>ជៀសវាងការប្រើសំណួរមានលក្ខណៈអវិជ្ជមាន</p> <p>-ហេតុអ្វីក៏អ្នកត្រូវបង្ខំចិត្តចាកចេញទៅឆ្ងាយ?</p>	<p>ប្រើសំណួរដែលមានន័យអព្យាក្រឹត</p> <p>-តើអ្នកចាកចេញទៅឆ្ងាយនៅក្នុងអង្គជំនុំជម្រះ កន្លងមកនេះ?</p>
<p>ជៀសវាងប្រើសំណួរដែលមានលក្ខណៈនាំមុខ</p> <p>-តើវាជាការពិតទេដែលថាគេចាកចេញទៅឆ្ងាយពីព្រោះ គេជំពាក់បំណុលច្រើន?</p> <p>-តើគេមានបញ្ហាអ្វី?</p>	<p>ទុកឱ្យគេឆ្លើយសំណួរដោយខ្លួនឯង</p> <p>-តើគេសំរេចចិត្តដូចម្តេចក្នុងការចាកចេញទៅ នោះ?</p> <p>-តើអ្វីដែលជួយឱ្យគេសំរេចចិត្តនោះ?</p>
<p>ជៀសវាងប្រើសំណួរមានន័យមិនច្បាស់លាស់</p> <p>-តើអ្នកធ្វើយ៉ាងម៉េចដើម្បីអាចជៀសវាងកុំឱ្យមាន បញ្ហានោះ?</p> <p>-តើអ្នកបានធ្វើអ្វី?</p>	<p><u>សួរសំណួរដែលមានលក្ខណៈច្បាស់លាស់</u></p> <p>-តើអ្នកមានជួបប្រទះ និងបញ្ហាអ្វីទេនៅពេលដែលអ្នក ចាកចេញទៅកាលពីពេលមុន? សូមបញ្ជាក់ពីបញ្ហានោះ</p> <p>-តើអ្នកធ្វើយ៉ាងម៉េចដើម្បីដោះស្រាយបញ្ហា នោះ?</p>
<p>ជៀសវាងប្រើសំណួរបិទ</p> <p>-តើអ្នកគិតថានារីគួរនៅផ្ទះជាជាងចាកចេញទៅរក ការងារធ្វើនៅឆ្ងាយមែនទេ ?</p>	<p>សួរសំណួរបើក</p> <p>-តើអ្នកមានគំនិតយ៉ាងណាចំពោះស្ត្រី ដែលចាកចេញទៅរកការងារតាមរដូវ កាលនោះ ?</p>
<p>• ជៀសវាងប្រើសំណួរដែលមានន័យច្រើនពេក</p> <p>-តើអ្នកត្រូវធ្វើយ៉ាងម៉េច ដើម្បីបញ្ជាក់នូវការចាកចេញទៅរកការងារធ្វើនៅតំបន់ផ្សេង និងអាច ធ្វើអោយប្រសើរឡើងនូវជីវភាពរបស់ប្រជាជន ដើម្បីកុំឱ្យចាកចេញទៅរកការងារធ្វើនៅ តំបន់ ផ្សេងបាន?</p>	<p>• សួរសំណួរមួយម្តងៗ</p> <p>-តើអ្នកគិតថា ពួកគេ អាចធ្វើអ្វីបានខ្លះ ដើម្បី ជៀសវាងបញ្ហាដែលនោះនៅពេលអនាគត ខាងមុខ?</p>

★ ការរៀបចំបញ្ជីសំណួរ និងការសាកល្បងជាមុន

ពេលឯកភាពគ្នា ទៅលើសំណួរដែលត្រូវប្រើហើយ ត្រូវរៀបចំសំណួរឱ្យទៅតាមលំដាប់លំដោយ ។

ទំលាប់នៃការធ្វើអង្កេត គេតែងធ្វើសំណួរដែលទាក់ទង និងប្រជាសាស្ត្រមុន រួចហើយទើបប្រើសំណួរលំអិតជាបន្តបន្ទាប់ ។

មធ្យោបាយដែលងាយ ក្នុង ការរៀបចំសំណួរដទៃទៀត គឺគ្រាន់តែដាក់ទៅតាមប្រភេទនៃគោលបំណង ឬប្រភេទនៃសំណួរគន្លឹះ របស់អ្នក ។

សូមកុំប្រើសំណួរបើកច្រើនពេក ។

យកសំណួររៀបចំហើយ ទៅសាកល្បងសួរទៅបុគ្គលិក ដើម្បីអោយដឹងថាសំណួរទាំងនោះមានភាព ច្បាស់លាស់ ត្រឹមត្រូវ ហើយ ឬនៅ ? ។

របៀបនេះអាចជួយដល់ អ្នកសំភាសន៍ ឱ្យចៀសផុតពីការភាន់ច្រឡំ ឬ បកស្រាយខុស ។ល។

★ សេចក្តីណែនាំសំរាប់អ្នកប្រមូលទិន្នន័យ :

+ ដំបូងអ្នកត្រូវណែនាំខ្លួនអ្នកអោយគេស្គាល់

+ អ្នកត្រូវគិតអំពីពេលវេលា

+ សូមសួរសំនួរទៅកាន់ពួកគាត់ និងកុំផ្តល់ចម្លើយអោយសោះ

+ អ្នកត្រូវរក្សានូវភាពសំងាត់

+ អ្នកត្រូវធ្វើយ៉ាងណាជៀសវាងការរំខានពីអ្នកដទៃ

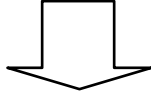
V- ការរៀបចំផែនការ PAR

១- ការរៀបចំវគ្គសម្ព័ន្ធស្រាវជ្រាវ

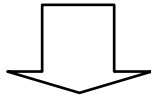
- ក- បង្កើតផែនការស្រាវជ្រាវ និងកសាងឧបករណ៍
- ខ- ប្រមូល, ពិនិត្យមើល និងសង្ខេបប្រភពព័ត៌មានបន្ទាប់បន្សំ
- គ- រៀបចំសំណួរៈភស្តុភារសំរាប់ការងារនៅមូលដ្ឋាន ។
- ឃ- ទាក់ទងជាមួយអ្នកដឹកនាំនៅមូលដ្ឋាន និងពន្យល់ពីបំណង
- ង- ចែកជាក្រុមតូចៗ មានមនុស្ស ២នាក់ ទៅ៤នាក់ ហើយចុះអនុវត្ត
- ច- ក្រុមការងារជួបជុំគ្នា បន្ទាប់ពីប្រមូលព័ត៌មានលើកទីមួយ ពិភាក្សាលទ្ធផលលើកតំបូង
- ឆ- ក្រុមការងារបន្តប្រមូលព័ត៌មាន រហូតបានព័ត៌មានគ្រប់គ្រាន់ ។
- ជ- ក្រុមការងារជួបជុំគ្នា ដើម្បីពិភាក្សា វិភាគ និងសង្ខេបលទ្ធផល ដើម្បីធ្វើអនុសាសន៍ និង បង្កើតផែនការអភិវឌ្ឍន៍ ។
- ឈ- ក្រុមការងារសរសេររបាយការណ៍សង្ខេប យ៉ាងខ្លី ។

៣. ដំណាច់នៃការស្រាវជ្រាវ

បញ្ជាក់ពីគោលដៅ និងទិសដៅ នៃការសិក្សា



ជ្រើសរើសប្រធានបទ



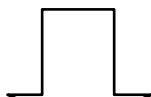
បង្កើតសំណួរគន្លឹះ និងបញ្ជីសំណួរ



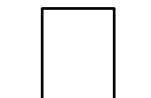
បង្កើតផែនការស្រាវជ្រាវ



ប្រមូលព័ត៌មាន



វិភាគព័ត៌មាន



ការប្រើប្រាស់ព័ត៌មាន/ទិន្នន័យ

កម្មវិធីបណ្តុះបណ្តាលការតស៊ូមតិនៅកម្ពុជា
CAMBODIA ADVOCACY TRAINING PROGRAM

ឯកសារណែនាំរៀន

ចេញផ្សាយទី៥

ការសម្រេចចិត្តយល់ដឹង
១ ២ ៣

✍ ការបូកសរុប និងវិភាគទិន្នន័យ

✍ ការបង្ហាញលទ្ធផលរកឃើញ

✍ ការសរសេររបាយការណ៍

កម្មវិធីបណ្តុះបណ្តាលការតស៊ូមតិនៅកម្ពុជា
CAMBODIA ADVOCACY TRAINING PROGRAM

ឯកសារណែនាំគ្រូ

មេរៀនទី៥



១. ទិសដៅ: នៅចុងបញ្ចប់មេរៀននេះសិក្ខាកាមនឹងអាច:

- កំណត់បាននូវរបៀបបូកសារុប និងវិភាគទិន្នន័យ
- អនុវត្តការបូកសារុប និងវិភាគទិន្នន័យ
- បង្កើតបាននូវលទ្ធផលនៃការរកឃើញ
- កំណត់ជំហានក្នុងការសរសេររបាយការណ៍
- អនុវត្តការសរសេររបាយការណ៍

២. វិធីសាស្ត្រ:

- សំណួរបំផុសគំនិត
- ពន្យល់
- ក្រុមពិភាក្សា

៣. រយៈពេល: ៥ម៉

៤. សំភារៈ: ក្រដាសផ្ទាំងធំ ហ្វឺត ក្តារខៀន ស្ករក្រដាស កន្ត្រៃ ក្រដាសកាត

៥. ដំណើរការ

☛ ថ្ងៃទី១. ការបូកសរុបទិន្នន័យ

- អ្នកសំរបសំរួលសួរទៅអ្នកចូលរួមថា “ មុននឹងបូកសរុបទិន្នន័យតើគេគួររៀបចំទិន្នន័យដូចម្តេច ? ” ឱ្យអ្នកចូលរួមឆ្លើយឱ្យបាន៤-៥នាក់ ។ ដោយអ្នកសំរបសំរួលសរសេរចំលើយទាំងអស់លើក្តារខៀន ហើយអ្នក សំរបសំរួលបូកសរុប គំនិតទាំងនោះ ឱ្យអ្នកចូលរួមស្តាប់ និងផ្តល់យោបល់បន្ថែមទៀតនៅពេលខ្លះខាត ។ (ការរៀបចំព័ត៌មានគេច្រើនដាក់តាមសំណួរគន្លឹះ ទឹកកន្តែង បែបនៃទំនាស់ លំដាប់កាលបរិច្ឆេទសំរាប់វិភាគព្រឹត្តិការណ៍ជាក់លាក់...) ។
- អ្នកសំរបសំរួលណែនាំពីរបៀបបញ្ចូលព័ត៌មាន (ដែលទទួលបានពីការចុះប្រមូលព័ត៌មាន នៅមូលដ្ឋាន) ទៅក្នុងតារាងលាត ដោយផ្អែកទៅលើទីកន្លែងចុះស្រាវជ្រាវ និងប្រភពផ្តល់ព័ត៌មាន ។
- អ្នកសំរបសំរួលបញ្ជាក់ឯកសារ “ ការបូកសរុបទិន្នន័យជាបរិមាណ និងគុណភាព ” និងពន្យល់ពីរបៀបបូកសរុបព័ត៌មានជាបរិមាណ និងគុណភាព ម្តងមួយចំណុចដោយបង្ហាញនូវឧទាហរណ៍ជាក់ស្តែង ។
- អ្នកសំរបសំរួលធ្វើការបែងចែកអ្នកចូលរួមជាក្រុម(ទៅតាមប្រភពផ្តល់ព័ត៌មាន) ឱ្យធ្វើការបូកសរុបព័ត៌មានទៅតាមប្រភពព័ត៌មាននីមួយៗ រយៈពេល២០នាទី ។

☛ ថ្ងៃទី២. ការវិភាគទិន្នន័យ

- អ្នកសំរបសំរួលបញ្ជាក់ឯកសារ “ ការណែនាំការវិភាគទិន្នន័យ ” និងពន្យល់ពីរបៀបវិភាគទិន្នន័យ ម្តងមួយចំណុចដោយបង្ហាញនូវឧទាហរណ៍ជាក់ស្តែងដែលបានពីការបូកសរុបក្នុងក្រុមខាងលើ ។
- អ្នកសំរបសំរួលរក្សាក្រុមឱ្យនៅដដែលឱ្យធ្វើការវិភាគ និងបកស្រាយទិន្នន័យដែលបាន សរុបហើយឱ្យទៅជាលទ្ធផល (រយៈពេល ៣០នាទី) ។

☛ ថ្ងៃទី៣. ការបង្ហាញលទ្ធផលរកឃើញ

- អ្នកសំរបសំរួលសួរថា “ មុននឹងធ្វើការបង្ហាញលទ្ធផលរកឃើញតើអ្នកត្រូវគិតពីអ្វីខ្លះ ? ” សរសេរលើក្តារខៀន ឱ្យអ្នកចូលរួមឆ្លើយម្នាក់មួយចំណុចឱ្យបាន៥-៦នាក់ ដោយអ្នកសំរបសំរួលសរសេរចំលើយទាំងអស់លើក្តារខៀន ហើយអ្នកសំរបសំរួលបូកសរុបគំនិតទាំងនោះឱ្យអ្នកចូលរួមស្តាប់ និងផ្តល់យោបល់បន្ថែមទៀតនៅពេលខ្លះខាត ។
- អ្នកសំរបសំរួលបញ្ជាក់ឯកសារ “ ការបង្ហាញលទ្ធផល ត្រង់ចំណុច: ត្រូវសួរខ្លួនឯង ” និងពន្យល់តាមចំណុចនីមួយៗ ។
- អ្នកសំរបសំរួលណែនាំពី “ ជំនាញនៃការការបង្ហាញ ” ដល់អ្នកចូលរួមទាំងអស់
- តំណាងក្រុមនីមួយៗឡើងបង្ហាញលទ្ធផល និងធ្វើការបកស្រាយនូវចំណុចរបស់សមាជិកក្រុមផ្សេង ។
- អ្នកសំរបសំរួលធ្វើការបូកសរុប និងកែលម្អ/បំពេញនូវចំណុចខ្លះខាត ។

ជំហានទី៤. ការសរសេរ របាយការណ៍

- អ្នកសំរេចសំរួលសួរថា " មុននឹងយកលទ្ធផលរកឃើញមកសរសេររបាយការណ៍តើអ្នកត្រូវគិតពីអ្វីខ្លះ ?" និងសរសេរលើក្តារខៀន ឱ្យអ្នកចូលរួមឆ្លើយម្នាក់មួយចំណុចឱ្យបាន៥-៦នាក់ ដោយអ្នកសំរេចសំរួល សរសេរចំលើយទាំងអស់លើក្តារខៀន ហើយអ្នកសំរេចសំរួលបូកសរុបគំនិតទាំងនោះឱ្យអ្នកចូលរួមស្តាប់ និងផ្តល់យោបល់ បន្ថែមទៀតនៅពេលខ្លះខាត ។
- អ្នកសំរេចសំរួលបញ្ជាក់ឯកសារ " ចំណុចដែលត្រូវពិចារណា" និងពន្យល់តាមចំណុចនីមួយៗ ។
- អ្នកសំរេចសំរួលបញ្ជាក់ឯកសារ: " ការណែនាំសំរាប់ការសរសេររបាយការណ៍ PAR " និងពន្យល់តាមចំណុចនីមួយៗ ។



សិក្ខាកាម និងអ្នកសំរេចសំរួលវគ្គ ប្រជុំពិភាក្សា បូករុបទិន្នន័យព័ត៌មាន ដែលប្រមូលបាន ពីអ្នកភូមិ ដើមត្រូវសរសេររបាយការណ៍ PAR

- អ្នកសំរេចសំរួលសួរសំណួរ " តើគេសរសេរចំណុចអ្វីខ្លះចូលក្នុងរបាយការណ៍ ?" លើក្តារខៀន ឱ្យអ្នកចូល រួមឆ្លើយឱ្យបាន៥-៦នាក់ ឯអ្នកសំរេចសំរួលសរសេរចំលើយលើក្តារខៀន ។ បន្ទាប់មកអ្នកសំរេចសំរួលបញ្ជាក់ឯកសារ " មាតិការបាយការណ៍ " និងពន្យល់តាមចំណុចនីមួយៗ ។
- អ្នកសំរេចសំរួលចែកអ្នកចូលរួមជាក្រុមតូចៗ ។ ក្រុមនីមួយៗសរសេរនូវផ្នែកនីមួយៗរបស់របាយការណ៍ (រយៈពេល៣០ នាទី) ។
- តំណាងក្រុមយកលទ្ធផលក្រុមមកបង្ហាញ ដើម្បីឱ្យក្រុមធំជួយកែលំអ ។

កម្មវិធីបណ្តុះបណ្តាលការតស៊ូមតិនៅកម្ពុជា
CAMBODIA ADVOCACY TRAINING PROGRAM

មេរៀនទី៥

ការអនុវត្តការងារយុត្តិធម៌សង្គម

មេរៀនសំរាប់ចែកសិស្ស
Handout

ការងារក្រោយពីចុះមូលដ្ឋាន

១ - ការរៀបចំទិន្នន័យ

គេច្រើនរៀបចំទិន្នន័យ ដោយដាក់ទៅតាមប្រភេទនៃសំណួរគន្លឹះ និងចំណើយ ។

២ - ការណែនាំពីការវិភាគលទ្ធផល PAR

- ការវិភាគគឺជាដំណើរការបន្តនៃការពិនិត្យព័ត៌មានឡើងវិញនៅពេលប្រមូលបាន រៀបចំចំណាត់ថ្នាក់ បង្កើតសំណួរបន្ថែមសំរាប់ជាការផ្ទៀងផ្ទាត់ព័ត៌មាន និងបញ្ជាក់ការសន្និដ្ឋាន ។ ការវិភាគ គឺជាដំណើរការនៃការបង្កើតអោយមានអត្ថន័យចំពោះព័ត៌មានដែលប្រមូលបាន ។ ការងារនេះ មិនគួរទុករហូតដល់ទិន្នន័យត្រូវបានប្រមូលអស់នោះទេ ។
- រៀបចំបញ្ជីនៃបញ្ហាចម្បងៗ ហើយរៀបចំលទ្ធផលរកឃើញរបស់អ្នកអោយស្របទៅនឹងបញ្ជីនេះ ។ រៀបចំឡើងវិញដោយបែងចែកទៅតាមផ្នែកៗ និងរកមើលនូវភាពដូចគ្នា, ភាពខុសគ្នា, ភាពផ្ទុយគ្នា ។ ថ្លឹងថ្លែងព័ត៌មានសំខាន់ៗដែលទាក់ទងគ្នា ដោយគិតពីភាពចាំបាច់ ។
- រៀបចំសំណួរតាមលំដាប់ ដោយយោងទៅលើប្រធានបទស្រាវជ្រាវ (ដាក់បញ្ចូលសំណួរថ្មីៗ ដែលអាចកើតមានក្នុងពេលធ្វើការងារនៅមូលដ្ឋាន) និងព្យាយាមឆ្លើយសំណួរដោយមានជំនួយពីព័ត៌មានដែលប្រមូលបាន ។
- ពិភាក្សាលើសំណួរតូចៗម្តងមួយៗ សង្ខេបលទ្ធផល និងទាញយកការសន្និដ្ឋានដោយផ្អែកទៅលើព័ត៌មាន ដែលប្រមូលបាន ។
- ប្រើជ្រាបក្រាម, ការដាក់ចំណាត់ថ្នាក់ និងឧបករណ៍វិភាគផ្សេងៗ ។ ចូរគិតអំពីការងារចាំបាច់ ។
- បង្ហាញលទ្ធផលរកឃើញ និងការសន្និដ្ឋានរបស់អ្នក ដល់សមាជិកសហគមន៍ ។

៣ - ការបូកសរុបទិន្នន័យជាបរិមាណ

ក្នុងការបូកសរុបទៅលើទិន្នន័យជាបរិមាណ ចូរធ្វើតាមជំហាន ជាមូលដ្ឋានមួយចំនួនដូច ខាងក្រោម :

- ១- សូមឱ្យសមាជិកក្រុមស្រាវជ្រាវម្នាក់ អាននូវសំណួរទាំងអស់ដែលទាក់ទងទៅនឹងប្រធានបទស្រាវជ្រាវនោះឡើងវិញ ។
- ២- ចូរសរសេរសំណួរទីមួយដែលទាក់ទងទៅនឹងសំណួរគន្លឹះណាមួយដាក់លើផ្ទាំងក្រដាសធំ រួចហើយឱ្យអ្នកដទៃទៀតអានចំឡើយទាំងអស់ ដែលមាននៅក្នុងឯកសារប្រមូលព័ត៌មាន ។

៣- ជាធម្មតាចំនួនសរុបនៃចំឡើយដែលកត់ត្រា ត្រូវតែដូចគ្នាទៅនឹងចំនួនអ្នកឆ្លើយ ។

៤- ក្រោយពីបានគណនារាល់ចំលើយនៃសំណួរនីមួយៗហើយ អ្នកត្រូវសង្ខេបនូវរាល់ចំលើយទាំងអស់នោះ ជាទំរង់កថាខ័ណ្ឌ ។

៥- ធ្វើតាមដំណើការនេះដដែលចំពោះសំណួរជាបរិមាណដ៏ទៃទៀត ។

ឧទាហរណ៍ការបូកសរុបទិន្នន័យបរិមាណ :

តារាងបូកសរុបទិន្នន័យ				
សំណួរ	ចំនួនអ្នកឆ្លើយ	លេខខ្ទង់	ចំនួនចំលើយ	ភាគរយ
១- តើពួកគេមានភេទអ្វី?	១០	១= ប្រុស ២= ស្រី	៦ ៤	៦០% ៤០%
២- តើអ្នកមានអាយុប៉ុន្មាន?	១០	១= ក្រោម ២០ ឆ្នាំ ២= ពី ២១ទៅ ៨០ ឆ្នាំ ៣= ពី ៨១ ទៅ ៦០ ឆ្នាំ ៤= លើសពី ៦០ ឆ្នាំ	១ ៣ ៣ ២	១០% ៣០% ៣០% ២០%
៣- តើមានសមាជិកប៉ុន្មាននាក់ នៅក្នុងគ្រួសារអ្នក ?	១០	១= ១ ទៅ ៥ នាក់ ២= ៦ ទៅ ១០ នាក់ ៣= លើសពី ១០ នាក់	១ ៨ ១	១០% ៨០% ១០%
៤- តើអ្នកមានសកម្មភាព អ្វីខ្លះក្នុងការរកប្រាក់ចំណូល?	១០	១=ធ្វើស្រែ ២=ធ្វើចំការ ៣=រកត្រី ៤= កាប់ឈើ ៥=ធ្វើការអោយគេ ៦= រកស៊ីលក់ដូរតូចៗ	២ ២ ៣ ៤ ៥ ៥	
៥- តើអ្នកមានដីធ្វើស្រែបូមចំការប៉ុន្មាន?	៩	១=តិចជាង ១ហិកតា ២=១ទៅ ២ ហិកតា ៣=លើស ពី ៣ហិកតា	៥ ៣ ១	៥៥% ៣៣% ១១%
៦- តើអ្នកមានលក់ដីរបស់អ្នកទេ កាលពីឆ្នាំមុន ?	១០	១= បាទ ២=ទេ	៣ ៧	១១% ៧០%

៤- ករណីបូកសរុបទិន្នន័យជាគុណភាព

តាមធម្មតា ទិន្នន័យគុណភាពមានលក្ខណៈរៀបរាប់ច្រើន និងស៊ីជម្រៅច្រើនជាងទិន្នន័យបរិមាណវាមាន រាប់បញ្ចូលនូវព័ត៌មានដែលជាគំនិតបុគ្គល ។

- ១- ចូរអានឡើងវិញនូវសំណួរគន្លឹះ និងសំណួរផ្សេងៗទៀត ដែលទាក់ទងនឹងប្រធានបទ ។
- ២- ចូរសរសេរសំណួរមួយនៅលើក្រដាសផ្ទាំងធំ ។
- ៣- ចូរពិនិត្យមើលទៅលើចំលើយទាំងនោះ ហើយចាប់ផ្តើមទៅតាមប្រធានបទ ។
- ៤- អានចំលើយទាំងអស់ឡើងវិញ រួចហើយអ្នកត្រូវសង្ខេបនូវចំណុចសំខាន់ៗ ។
- ៥- អ្នកត្រូវកត់ត្រាទុក ឬចងចាំនូវរឿងរ៉ាវគួរឱ្យចាប់អារម្មណ៍ ដែលក្រុមបាននិយាយ ប្រាប់ពីខាងដើម ហើយអ្នកក៏ត្រូវគិតថា តើរឿងរ៉ាវនោះអាចបញ្ជាក់អ្វីខ្លះដល់សំណួរគន្លឹះដែលអ្នកបានសួរ? ។
- ៦- រៀបរាប់ពីអ្វីដែលទិន្នន័យបានបង្ហាញ ដោយសរសេរនៅក្នុងទម្រង់ជាកថាខណ្ឌ ។
- ៧- យកកថាខណ្ឌទៅឱ្យក្រុមមើល ដើម្បីឱ្យមានការព្រមព្រៀងគ្នា ។
- ៨- សួរសំណួរនៃផ្នែកនីមួយៗ ក្នុងក្រុមមានបានសង្កេតឃើញអ្វី ដែលអាចយកមកចែករំលែកដល់អ្នក ដទៃ ដែលទាក់ទងទៅនឹងអាកប្បកិរិយា ឬកាយវិការរបស់អ្នកឆ្លើយនៅក្នុងការប្រជុំជាក្រុម ។
- ៩- ធ្វើតាមដំណើរការបែបនេះ ជាមួយរាល់សំណួរជាគុណភាពទាំងអស់ ដែលមានទំនាក់ទំនងទៅនឹង សំណួរគន្លឹះរបស់អ្នក ។
- ១០- អ្នកត្រូវធ្វើការកត់សំគាល់ថា បើសិនប្រភេទមនុស្សខុសគ្នាតើឆ្លើយនឹងសំណួរដូចគ្នា ឬក៏ខុសគ្នា?



សកម្មភាពសិក្ខាសាលាអំពីពិភាក្សាប្រកួតប្រជែង PAR
ដែលបានចុះស្រង់ព័ត៌មាន នៅក្នុងភូមិនិគមក្រោម

ការបង្ហាញលទ្ធផលរកឃើញ(ដល់សមាជិកសហគមន៍)

ក្រុមរៀបចំពិភាក្សាវិភាគជាក្រុម ។ ក្រុមពិនិត្យឡើងវិញ និងសង្ខេបលទ្ធផលនៃការប៉ាន់ប្រមាណ នៅក្នុង ទម្រង់ដ្យាក្រាម និងតារាងសំរាប់ការបង្ហាញ ។ ក្រុមធ្វើការវាតម្លៃលទ្ធផលរកឃើញ និងវិធីសាស្ត្រ ដែល ត្រូវប្រើ ។ ទុកឱ្យអ្នកចូលរួមធ្វើផ្នែកនេះដោយខ្លួនគេ ។ ត្រួតពិនិត្យក្រុមការងារ និងធ្វើការផ្តល់យោបល់សំរាប់ ការកែប្រែ និងការធ្វើឱ្យប្រសើរឡើងនៅលើដ្យាក្រាមដែលចាំបាច់ ។

ត្រូវសួរខ្លួនឯងថា:

- តើនរណាជាអ្នកចូលរួម ?
- តើអ្នកចូលរួមចាប់អារម្មណ៍អំពីព័ត៌មានអ្វី ?
- តើមធ្យោបាយណាដែលល្អជាងគេក្នុងការបង្ហាញ ?
- តើនរណាជាអ្នកបង្ហាញ ? តើព័ត៌មានអ្វីដែលត្រូវបង្ហាញ ?
- តើត្រូវការពេលប៉ុន្មាន ដើម្បីបង្ហាញលទ្ធផលរកឃើញ
- ចូរគិតទុកមុនថានឹងមានព័ត៌មានផ្ទុយគ្នា និងរៀបចំការកែសម្រួល
- ចូរធ្វើការហ្វឹកហាត់អំពីការបង្ហាញ

ការសរសេររបាយការណ៍ PAR

របាយការណ៍ PAR គួរតែសរសេរភ្លាមក្រោយពេលបញ្ចប់ PAR នៅមូលដ្ឋាន ដោយផ្អែកលើការកត់ត្រាសំខាន់ៗ (ក្រដាសផ្ទាំងធំ និងងង្ស្រាម) នៃ PAR ដោយមានការពន្យល់បន្ថែមខ្លះៗនៅលើនោះ ។ ផ្នែកនេះអាច ចែកគ្នា ធ្វើនៅ ក្នុងចំណោមសមាជិកក្រុម PAR ឬអាចធ្វើរួមគ្នា ។

១- ចំណុចដែលត្រូវពិចារណា

ចូរសួរខ្លួនឯងថា:

- តើនរណានឹងអានរបាយការណ៍ (សហគមន៍ រដ្ឋាភិបាល អង្គការ ម្ចាស់ជំនួយ) ?
- តើរបាយការណ៍នឹងត្រូវប្រើប្រាស់សំរាប់អ្វី ? (គោលបំណង)
- តើរបាយការណ៍គួរមានអ្វីខ្លះ ? (មាតិការបាយការណ៍)
- តើព័ត៌មានអ្វីខ្លះដែលគួរបង្ហាញនៅក្នុងរបាយការណ៍ ?
- តើនរណាអ្នកសរសេររបាយការណ៍ ?

២- ការណែនាំសំរាប់ការសរសេររបាយការណ៍ PAR

- រក្សារបាយការណ៍សង្ខេបខ្លី និងមានន័យច្បាស់លាស់ ហើយឃ្លា ប្រយោគខ្លី ។
- រៀបចំរបាយការណ៍ឱ្យបានរហ័ស ដូចជា លទ្ធផលរកឃើញត្រូវតែរៀបចំ ឱ្យទាន់ពេល ។
- ធានាថារបាយការណ៍បានដល់មនុស្សដែលត្រូវការ ដូច្នេះលទ្ធផលអាចជួយនៅក្នុងការ ធ្វើសេចក្តីសំរេចចិត្ត ។
- ជ្រើសរើសទំរង់នៃការបញ្ចូលព័ត៌មានដែលធ្វើអោយចាប់អារម្មណ៍ ។
- រៀបចំរបាយការណ៍ទៅតាមមតិកាសមស្រប តាមលំដាប់ដែលងាយៗ និងធ្វើឱ្យស្រួលយល់ និងមានចំណងជើងរង ។
- ភស្តុតាងដែលត្រូវបង្ហាញ គួរតែមានការជឿទុកចិត្ត ។
- ផ្តោតទៅលើអ្វីដែលត្រូវប្រើដោយសហគមន៍ ។
- រៀបចំធ្វើតារាង ងង្ស្រាមឱ្យបានច្រើន និងការតុបតែងរូបភាពដែលបានរៀបចំក្នុងពេលស្រាវជ្រាវ ។
- ចែកចាយសេចក្តីព្រាងរបាយការណ៍ទៅដល់គ្រប់សមាជិកក្រុម និងអ្នកផ្តល់ព័ត៌មាន សំរាប់ជាការផ្តល់ យោបល់ និងព័ត៌មានត្រឡប់របស់គេ មុនពេលធ្វើបញ្ចប់ ។
- សមាជិកក្រុមគួរសរសេររបាយការណ៍ជាភាសាក្នុងស្រុក ។
- ចែកចាយរបាយការណ៍ទៅឱ្យមនុស្ស និងស្ថាប័នដែលគេចាប់អារម្មណ៍ ។

៤- មាតិកាបាយការណ៍

១- ចំណងជើង ប្រធានបទ

២- ទិសដៅ

៣- វិធីសាស្ត្រ

៤- លទ្ធផលរកឃើញចម្បងៗ

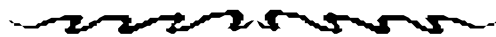
៥- ជំហានបន្ត

៦- ការសន្និដ្ឋាន

៧- អនុសាសន៍

៨- ឯកសារភ្ជាប់ (ដ្យាក្រាម, ផែនទី, ស្ថិតិ, ព័ត៌មានដែលមានស្រាប់, ការកត់ត្រាសំភាសន៍

និងបញ្ជីសំណួរ ។ល ។)



មេរៀនទី៥



មេរៀនសំរាប់លើកបង្ហាញ

ប្របណ្ណា

Visual

ការងារក្រោយពីចុះមូលដ្ឋាន

១ - ការរៀបចំវិធីសាស្ត្រ

២ - ការណែនាំពីការវិភាគលទ្ធផល PAR

- ការវិភាគគឺជាការពិនិត្យព័ត៌មាន រៀបចំចំណាត់ថ្នាក់ បង្កើតសំណួរបន្ថែម សំរាប់ ជា ការផ្ទៀងផ្ទាត់ព័ត៌មាន និងបញ្ជាក់ការសន្និដ្ឋាន ។ ការវិភាគ គឺជាដំណើរ ការបង្កើតឱ្យមានអត្ថន័យចំពោះព័ត៌មានដែលប្រមូលបាន ។ ការងារនេះ មិនគួរទុករហូតដល់ទិន្នន័យត្រូវ បានប្រមូលអស់នោះទេ ។
- រៀបចំបញ្ជីនៃបញ្ហាចំបងៗ រៀបចំលទ្ធផលរកឃើញឱ្យស្របទៅនឹងបញ្ជីនេះ ។ រៀបចំឡើងវិញដោយបែងចែកទៅតាមផ្នែកៗ និងរកមើលនូវភាពដូចគ្នា, ភាព ខុសគ្នា, ភាពផ្ទុយគ្នា ។ ថ្លឹងថ្លែង ព័ត៌មានសំខាន់ៗដែលទាក់ទងគ្នាដោយគិត ពីភាពចាំបាច់ ។
- រៀបចំសំណួរតាមលំដាប់ដោយយោងទៅលើប្រធានបទស្រាវជ្រាវ (ដាក់បញ្ចូល សំណួរថ្មីៗដែលអាចកើត មានក្នុងពេលធ្វើការងារនៅមូលដ្ឋាន) និងព្យាយាម ឆ្លើយសំណួរដោយមានជំនួយពីព័ត៌មានដែលប្រមូលបាន ។
- ពិភាក្សាលើសំណួរតូចៗម្តងមួយៗ សង្ខេបលទ្ធផល និងទាញយកការសន្និដ្ឋាន ដោយផ្អែកទៅលើព័ត៌មានដែលប្រមូលបាន ។
- ប្រើដ្យាក្រាម, ការដាក់ចំណាត់ថ្នាក់ និងឧបករណ៍វិភាគផ្សេងៗ ។ ចូរគិតអំពីការ ងារចាំបាច់ ។
- បង្ហាញលទ្ធផលរកឃើញ និងការសន្និដ្ឋានរបស់អ្នក ដល់សមាជិកសហគមន៍ ។

៣. ការបូកសរុបទិន្នន័យជាបរិមាណ

- ក. សមាជិកក្រុមស្រាវជ្រាវម្នាក់ អានសំណួរទាំងអស់ដែលទាក់ទង និងប្រធានបទស្រាវជ្រាវនោះឡើងវិញ ។
- ខ. សរសេរសំណួរទី១ដែលទាក់ទងសំណួរគន្លឹះណាមួយដាក់លើក្រដាសផ្ទាំងធំ ហើយឱ្យអ្នកដទៃទៀតអានចម្លើយទាំងអស់នៅ ក្នុងឯកសារប្រមូល ព័ត៌មាន ។
- គ. ចំនួនសរុបនៃចម្លើយដែលកត់ត្រា ត្រូវតែដូចគ្នាទៅនឹងចំនួនអ្នកឆ្លើយ ។
- ឃ. ក្រោយពីបានគណនារាល់ចំលើយ នៃសំណួរនីមួយៗ ហើយអ្នកត្រូវសង្ខេប នូវរាល់ចំលើយទាំងអស់នោះជាទំរង់កថាខ័ណ្ឌ ។
- ង. ធ្វើតាមដំណើការនេះដដែលចំពោះ សំណួរជាបរិមាណ ដទៃទៀត ។

ឧទាហរណ៍ការបូកសរុបទិន្នន័យបរិមាណ :

តារាងបូកសរុបទិន្នន័យ				
សំណួរ	ចំនួនអ្នកឆ្លើយ	លេខកូដ	ចំនួនចំលើយ	ភាគរយ
១. ពួកគេមានភេទអ្វី?	១០	១= ប្រុស ២= ស្រី	៦ ៤	៦០% ៤០%
២. តើអ្នកមានអាយុប៉ុន្មាន?	១០	១= ក្រោម ២០ឆ្នាំ ២= ពី ២១ទៅ ៤០ ឆ្នាំ ៣= ពី ៤១ ទៅ ៦០ឆ្នាំ ៤= លើសពី ៦០ឆ្នាំ	១ ៣ ៣ ២	១០% ៣០% ៣០% ២០%
៣. តើមានសមាជិកប៉ុន្មាននាក់ នៅក្នុង គ្រួសារអ្នក ?	១០	១= ១ ទៅ ៥ នាក់ ២= ៦ ទៅ ១០នាក់ ៣= លើសពី១០នាក់	១ ៨ ១	១០% ៨០% ១០%
៤. តើអ្នកមានសកម្មភាពអ្វីខ្លះក្នុងការ រកប្រាក់ចំណូល?	១០	១=ធ្វើស្រែ ២=ធ្វើចំការ ៣=រកត្រី ៤= កាប់ឈើ	២ ២ ៣ ៤	

		<p>៥=ធ្វើការអោយគេ</p> <p>៦=រកស៊ីលក់ដូរតូចៗ</p>	<p>៥</p> <p>៥</p>	
<p>៥. តើអ្នកមានដឹងធ្វើស្រែឬចំការប៉ុន្មាន?</p>	៩	<p>១=តិចជាង១ហិកតា</p> <p>២=១ទៅ ២ហិកតា</p> <p>៣=លើស ពី ៣ហិកតា</p>	<p>៥</p> <p>៣</p> <p>១</p>	<p>៥៥%</p> <p>៣៣%</p> <p>១១%</p>
<p>៦.តើអ្នកមានលក់ដីរបស់អ្នកទេ កាលពីឆ្នាំមុន ?</p>	១០	<p>១= បាទ</p> <p>២=ទេ</p>	<p>៣</p> <p>៧</p>	<p>១១%</p> <p>៧០%</p>

៤- ការបូកសរុបទិន្នន័យជាគុណភាព

- ក. អានសំណួរគន្លឹះ និងសំណួរផ្សេងៗទៀត ដែលទាក់ទងនឹងប្រធានបទ ។
- ខ. ចូរសរសេរសំណួរមួយនៅលើក្រដាសផ្ទាំងធំ ។
- គ. ពិនិត្យមើលទៅលើចំណើយទាំងនោះ ហើយចាប់ផ្តើមទៅតាមប្រធានបទ ។
- ឃ. អានចំណើយទាំងអស់ឡើងវិញ ហើយអ្នកត្រូវសង្ខេបនូវចំណុចសំខាន់ៗ
- ង. អ្នកត្រូវកត់ត្រាទុក ឬចងចាំនូវរឿងរ៉ាវគួរឱ្យចាប់អារម្មណ៍ ដែលក្រុម
និយាយប្រាប់ពីខាងដើម ហើយអ្នកក៏ត្រូវគិតថា តើរឿងរ៉ាវនោះអាច
បញ្ជាក់អ្វីខ្លះដល់សំណួរគន្លឹះដែលអ្នកបានសួរ? ។
- ច. រៀបរាប់ពីអ្វីដែលទិន្នន័យបានបង្ហាញ ដោយសរសេរក្នុងទម្រង់ជាកថាខណ្ឌ ។
- ឆ. យកកថាខណ្ឌទៅឱ្យក្រុមអាន ដើម្បីឱ្យមានការព្រមព្រៀងគ្នា ។
- ជ. សួរសំណួរនៃផ្នែកនីមួយៗ ក្នុងក្រុមបានសង្កេតឃើញអ្វី ដែលអាចចែក
រំលែកដល់អ្នកដទៃ ដែលទាក់ទងទៅនឹងអាកប្បកិរិយា ឬកាយវិការរបស់
អ្នកឆ្លើយនៅក្នុងការប្រជុំជាក្រុម ។
- ឈ. ធ្វើតាមដំណើរការបែបនេះ ជាមួយរាល់សំណួរជាគុណភាពទាំងអស់ ដែល
មានទំនាក់ទំនងទៅនឹង សំណួរគន្លឹះរបស់អ្នក ។
- ញ. អ្នកត្រូវធ្វើការកត់សំគាល់ថា បើសិនប្រភេទមនុស្សខុសគ្នា តើពួកគេឆ្លើយ
នឹងសំណួរដូចគ្នា ឬក៏ខុសគ្នា?

ការបង្ហាញលទ្ធផលរកឃើញ(ដល់សមាជិកសហគមន៍)

- ក្រុមរៀបចំពិភាក្សា វិភាគជាក្រុម
- ក្រុមពិនិត្យឡើងវិញ និងសង្ខេបលទ្ធផលនៃការប៉ាន់ប្រមាណ នៅក្នុង ទម្រង់ដ្យាក្រាម និងតារាងសំរាប់ការបង្ហាញ ។
- ក្រុមធ្វើការវាត់ម្តែលទ្ធផលរកឃើញ និងវិធីសាស្ត្រដែលត្រូវប្រើ ។ ទុកឱ្យ អ្នកចូលរួមធ្វើផ្នែកនេះដោយខ្លួនគេ ។
- ត្រួតពិនិត្យក្រុមការងារ និងធ្វើការផ្តល់យោបល់សំរាប់ ការកែប្រែ និង ការធ្វើឱ្យប្រសើរឡើងនៅលើដ្យាក្រាមដែលចាំបាច់ ។

ត្រូវសួរខ្លួនឯងថា:

- តើនរណាជាអ្នកចូលរួម ?
- តើអ្នកចូលរួមចាប់អារម្មណ៍អំពីព័ត៌មានអ្វី ?
- តើមធ្យោបាយណាដែលល្អជាងគេក្នុងការបង្ហាញ ?
- តើនរណាជាអ្នកបង្ហាញ ? តើព័ត៌មានអ្វីដែលត្រូវបង្ហាញ ?
- តើត្រូវការពេលប៉ុន្មាន ដើម្បីបង្ហាញលទ្ធផលរកឃើញ
- ចូរគិតទុកមុនថានឹងមានព័ត៌មានផ្ទុយគ្នា និងរៀបចំការកែសំរួល
- ចូរធ្វើការហ្វឹកហាត់អំពីការបង្ហាញ

ការសរសេររបាយការណ៍ PAR

១- ចំណុចដែលត្រូវពិចារណា

ចូរសួរខ្លួនឯងថា៖

- តើនរណានឹងអានរបាយការណ៍ (សហគមន៍ រដ្ឋាភិបាល ម្ចាស់ជំនួយ) ?
- តើរបាយការណ៍នឹងត្រូវប្រើប្រាស់សំរាប់អ្វី ? (គោលបំណង)
- តើរបាយការណ៍គួរមានអ្វីខ្លះ ? (មាតិការបាយការណ៍)
- តើព័ត៌មានអ្វីខ្លះដែលគួរបង្ហាញនៅក្នុងរបាយការណ៍ ?
- តើនរណាអ្នកសរសេររបាយការណ៍ ?

២- ការណែនាំសំរាប់ការសរសេររបាយការណ៍ PAR

- រក្សារបាយការណ៍សង្ខេបខ្លី និងមានន័យច្បាស់លាស់ ឃ្លាប្រយោគខ្លី
- រៀបចំរបាយការណ៍ឱ្យបានរហ័ស ដូចជា លទ្ធផលរកឃើញត្រូវតែរៀបចំ ឱ្យទាន់ពេល ។
- ធានាថារបាយការណ៍បានដល់អ្នកដែលត្រូវការ ដូច្នេះលទ្ធផលអាចជួយ នៅក្នុងការធ្វើសេចក្តីសំរេចចិត្ត ។
- ជ្រើសរើសទំរង់នៃការបញ្ចូលព័ត៌មានដែលធ្វើអោយចាប់អារម្មណ៍ ។
- រៀបចំរបាយការណ៍ទៅតាមមាតិកាសមស្រប តាមលំដាប់ដែលងាយៗ និងធ្វើឱ្យស្រួលយល់ និងមានចំណងជើងរង ។
- ភស្តុតាងដែលត្រូវបង្ហាញ គួរតែមានការជឿទុកចិត្ត ។
- ផ្តោតទៅលើអ្វីដែលត្រូវប្រើដោយសហគមន៍ ។

- រៀបចំធ្វើតារាង ដ្យាក្រាមឱ្យបានច្រើន និងការតុបតែងរូបភាពដែល បាន រៀបចំក្នុងពេលស្រាវជ្រាវ ។
- ចែកចាយសេចក្តីព្រាងរបាយការណ៍ ទៅដល់គ្រប់សមាជិកក្រុម និងអ្នកផ្តល់ ព័ត៌មានសំរាប់ ផ្តល់យោបល់ និងព័ត៌មានត្រឡប់របស់គេ មុនពេលបញ្ចប់ ។
- សមាជិកក្រុមគួរសរសេររបាយការណ៍ជាភាសាក្នុងស្រុក ។
- ចែកចាយរបាយការណ៍ទៅឱ្យមនុស្ស និងស្ថាប័នដែលគេចាប់អារម្មណ៍ ។

៣- មាតិកាបាយការណ៍

ក. ចំណងជើង ប្រធានបទ

ខ. ទិសដៅ

គ. វិធីសាស្ត្រ

ឃ. លទ្ធផលរកឃើញចម្បងៗ

ង. ជំហានបន្ត

ច. ការសន្និដ្ឋាន

ឆ. អនុសាសន៍

ជ. ឯកសារភ្ជាប់ (ដ្យាក្រាម, ផែនទី, ស្ថិតិ ព័ត៌មានដែលមាន

ស្រាប់,ការកត់ត្រា សំភាសន៍ និងបញ្ជីសំណួរ ។ល ។)

ទំព័រសង្កេតទូទៅ

លើ ជំពូកទី២

ការសង្កេតទូទៅ ទាក់ទងនឹងប្រធានបទ :

ការស្រាវជ្រាវដោយមានការចូលរួម ១កម្រិត

ក - ចំណុចវិជ្ជមាននានា នៃប្រធានបទបច្ច័យ

ល/រ	ចំណុចវិជ្ជមាននានា	មូលហេតុ
១	- ប្រធានបទបញ្ជាក់ពីរបៀបស្រាវជ្រាវ ច្រើនយ៉ាង	- ធ្វើឱ្យសិក្ខាកាមដឹងបាន ថាតើគួរជ្រើស ប្រភេទស្រាវជ្រាវបែបណា មកប្រើ ទាក់ទងនឹងការអភិវឌ្ឍន៍មូលដ្ឋានរបស់ខ្លួន
២	- ធ្វើឱ្យដឹងពីជំហានសំខាន់ៗក្នុងការអនុវត្តធ្វើ PAR	- ចង់ឱ្យអ្នកអនុវត្តដឹងថាតើត្រូវធ្វើអ្វីមុន ធ្វើអ្វីក្រោយ ?
៣	- ប្រើបច្ចេកទេសចាំបាច់ ក្នុងការប្រមូលព័ត៌មានទាក់ទងនឹងឧបករណ៍សំខាន់ៗ របស់ PAR	- បច្ចេកទេស និង ឧបករណ៍ គឺជាកត្តាងាយស្រួល ជួយឱ្យការប្រមូលព័ត៌មាន សំរាប់ការចងក្រងទិន្នន័យ បានគ្រប់គ្រាន់
៤	- ការរៀបចំបញ្ជីសំណួរ និង ធ្វើផែនការសកម្មភាព PAR	- ចង់ឱ្យសំណួរមានរបៀបទាក់ទងនឹងប្រធានបទស្រាវជ្រាវ និងបានគិតមុនពីសកម្មភាពក្នុងការចុះស្រាវជ្រាវ ជាមួយមូលដ្ឋានបានល្អិតល្អន់
៥	- ការចងក្រងទិន្នន័យ ជាបាយការណ៍ PAR	- អ្នកសិក្សាដឹងពីមាតិកាព័ត៌មាន និង ការសរសេររបាយការណ៍ PAR
៦	- ការចុះធ្វើ PAR ជាក់ស្តែងនៅមូលដ្ឋាន	- បង្កការអនុវត្តធ្វើបានដោយសិក្ខាកាមផ្ទាល់

ខ - ចំណុចអវិជ្ជមាននានា នៃប្រធានបទបច្ច័យ

ល/រ	ចំណុចអវិជ្ជមាននានា	មូលហេតុ
១	- ឈុតមេរៀននេះមានប្រធានបទចុះច្រើនមុខ	- ប្រធានបទទាំងអស់សុទ្ធតែសំខាន់ខានមិនបាន
២	- ឃ្លាប្រយោគ និងពាក្យគន្លឹះពិបាកយល់	- ជាប្រធានបទ ដែលភាគច្រើនបកប្រែពីភាសាបរទេស
៣	- ប្រធានបទវែង សិក្ខាកាមមិនអាចយល់បានច្បាស់	- ការសិក្សាមានពេលតិចពេក
៤	- ប្រធានបទខ្លះមិនបាន អនុវត្តធ្វើសាកល្បងក្នុងថ្នាក់រៀន	- មានពេលវេលាមិនគ្រប់គ្រាន់

៥	- ការចុះសាកល្បង អនុវត្តន៍ជាក់ស្តែង មិនបានគ្រប់ប្រធាន បទ សំរាប់សិក្ខាកាមម្នាក់ៗ	- ការចុះអនុវត្តន៍ មិនបានចំណាយពេលឱ្យបាន គ្រប់គ្រាន់ ឱ្យបានច្រើនលើក និង ច្រើនកន្លែង
៦	- សិក្ខាកាមមិនបានសាកល្បង សរសេររបាយការណ៍បានគ្រប់ គ្នា និងមិនគ្រប់ឧបករណ៍	- ការធ្វើការងារជាក្រុម ឬជូនកាលសិក្ខាកាម មិនមានសមត្ថភាពគ្រប់គ្រាន់ល្អមធ្វើរបាយការ ណ៍ទាំងមូលតែម្នាក់ឯងបាន ។

គ - ការត្រួតពិនិត្យលើ ចំណុចអវិជ្ជមាន សំរាប់ការអនុវត្តន៍នៅពេល

ឲ្យគ្រាល


- ១- ក្រុមអ្នកផលិតមេរៀន ត្រូវព្យាយាមដកចេញនូវ ប្រធានបទទាំងឡាយដែលគិតថាមិនសូវសំខាន់ សំ រាប់អនុវត្តន៍ជាក់ស្តែង
- ២- អ្នកផលិតមេរៀន ត្រូវរកពេលធ្វើមេរៀន ដោយប្រើពាក្យ ឃ្លាស្រដៀងគ្នា ដែលជាភាសារខ្មែរសាមញ្ញ ខ្លីៗ និងមានន័យងាយយល់
- ៣- មេរៀនត្រូវដាក់ពេលវេលាបង្រៀន ឱ្យបានគ្រប់គ្រាន់សមល្មម អាចទុកពេលអោយសិក្ខាកាមអាចអ នុវត្តមេរៀនជាក់ស្តែងបានច្រើនដង
- ៤- ការសាកល្បងអនុវត្តការស្រាវជ្រាវនៅមូលដ្ឋានលើកដំបូង គួរផ្តល់ឱ្យសិក្ខាកាមម្នាក់ៗអាចអនុវត្តការ ងារដោយផ្ទាល់ ឬតាមក្រុមតូចៗ ដែលមានសមាសភាពសិស្សត្រឹមតែ ពីរ ឬបីរូប
- ៥- ការសាកល្បងសរុបទិន្នន័យ និងធ្វើរបាយការណ៍ PAR បើអាចធ្វើទៅបានគួរឱ្យម្នាក់ៗ សាកល្បងធ្វើ រៀងៗខ្លួន ។



កម្មវិធីបណ្តុះបណ្តាលការតស៊ូមតិនៅកម្ពុជា
CAMBODIA ADVOCACY TRAINING PROGRAM

ជំពូកទី៣

យុទ្ធសាស្ត្រតស៊ូមតិ



- ✍ អ្វីជា តស៊ូមតិ ?
- ✍ ការរៀបចំដំណើរការចរចា
- ✍ ផែនការតស៊ូមតិ



៤៥៤៧១

អ្វីជាការតស៊ូមតិ?

- អ្វីជាការតស៊ូមតិ?
- គោលនយោបាយសំរាប់ធ្វើការផ្លាស់ប្តូរ
- ហេតុអ្វីត្រូវធ្វើការតស៊ូមតិ
- ចំណុចដែលត្រូវពិចារណាក្នុងការតស៊ូមតិ
- បច្ចេកវិជ្ជា និងកលល្បិចថ្មី

កម្មវិធីបណ្តុះបណ្តាលការតស៊ូមតិនៅកម្ពុជា
CAMBODIA ADVOCACY TRAINING PROGRAM

ឯកសារណែនាំគ្រូ

មេរៀនទី១

អ្វីជាការតស៊ូមតិ?

១. ទិសដៅនៅចុងបញ្ចប់មេរៀននេះសិក្ខាកាមនឹងអាច:

- កំណត់បាននូវនិយមន័យ និងយុទ្ធសាស្ត្រតស៊ូមតិ
- កំណត់នូវគោលនយោបាយសំរាប់ផ្លាស់ប្តូរ
- បង្ហាញនូវមូលហេតុនៃការធ្វើការតស៊ូមតិ
- រៀបរាប់ពីចំណុចសំខាន់ៗដែលគួរពិចារណាក្នុងការតស៊ូមតិ
- រៀបរាប់ពីបច្ចេកវិជ្ជា និងកលល្បិចថ្មី

២. វិធីសាស្ត្រ:

- សំណួរបំផុសគំនិត
- សរសេរកាត
- ពន្យល់
- ក្រុមពិភាក្សា

៣. រយៈពេល: ៤ម៉

៤. សំភារៈ: ក្រដាសផ្ទាំងធំ ហ្វឺត ក្តារខៀន ស្កុតក្រដាស កន្ត្រៃ ក្រដាសកាត

៥. ដំណើរការ

🏠 ថ្ងៃទី១. អ្វីការតស៊ូមតិ?

- អ្នកសំរាប់សំរួលសួរទៅអ្នកចូលរួមថា " ការតស៊ូមតិជាអ្វី? " សរសេរសំណួរលើក្តារខៀន ។ អ្នកសំរាប់សំរួលចែក កាតឱ្យអ្នកចូលរួមម្នាក់ៗសន្លឹកសរសេរចំឡើយ ហើយឱ្យគេយកមកបិទលើក្តារខៀន ។
- អ្នកសំរាប់សំរួលសារុបគំនិតទាំងអស់ ដោយអានបញ្ជាក់គំនិតនីមួយៗជូនអ្នកចូលរួមស្តាប់ ហើយរើសយក គំនិតណាដែលត្រូវជាងគេមកសរសេរលើក្តារខៀន ។
- អ្នកសំរាប់សំរួលបង្ហាញនិយមន័យ ការតស៊ូមតិ និងពន្យល់ទៅតាមនិយមន័យនីមួយៗ ។
- អ្នកសំរាប់សំរួលបង្ហាញឯកសារ " យុទ្ធសាស្ត្រនៃការតស៊ូមតិ " និងលើកយកចំណុចនីមួយៗមកពន្យល់ ។

🏠 ថ្ងៃទី២: គោលនយោបាយសំរាប់ធ្វើការផ្លាស់ប្តូរ

- អ្នកសំរាប់សំរួលសួរទៅអ្នកចូលរួមថា " គោលនយោបាយជាអ្វី? " សរសេរសំណួរលើក្តារខៀន ។ អ្នកសំរាប់ សំរួលចែក កាតឱ្យអ្នកចូលរួមម្នាក់ៗសន្លឹកសរសេរចំឡើយ ហើយឱ្យគេយកមកបិទលើក្តារខៀន ។
- អ្នកសំរាប់សំរួលសារុបគំនិតទាំងអស់ ដោយអានបញ្ជាក់គំនិតនីមួយៗជូនអ្នកចូលរួមស្តាប់ ។
- អ្នកសំរាប់សំរួលបង្ហាញឯកសារ " គោលនយោបាយសំរាប់ធ្វើការផ្លាស់ប្តូរ " និង " ការសន្និដ្ឋាន " និង លើកយកចំណុចនីមួយៗ មកពន្យល់ ។

🏠 ថ្ងៃទី៣: ហេតុអ្វីត្រូវធ្វើការតស៊ូមតិ?

- អ្នកសំរាប់សំរួលសរសេរសំណួរ " ហេតុអ្វីត្រូវធ្វើការតស៊ូមតិ ? " លើក្តារខៀន ឱ្យអ្នកចូលរួមឆ្លើយឱ្យបាន៥- ៦នាក់ អ្នកសំរាប់សំរួលសរសេរចំលើយលើក្តារខៀន បន្ទាប់មកបូកសារុបលទ្ធផល និងបង្ហាញឯកសារ " ហេតុអ្វីត្រូវធ្វើការតស៊ូមតិ " ដោយមានការពន្យល់ តាមចំណុចនីមួយៗ ។ (ការតស៊ូមតិនាំឱ្យមានការប្រើ ប្រាស់សិទ្ធិក្នុងការចូលរួម មាន យោបល់ក្នុងការសំរេចចិត្ត ដែលជាការប្រើប្រាស់លទ្ធិប្រជាធិបតេយ្យ និងធ្វើឱ្យមានការកែទំរង់ ដែលជា ឧកាសសំរាប់ធ្វើការផ្លាស់ប្តូរយ៉ាងពិតប្រាកដ) ។

🏠 ថ្ងៃទី៤: ចំណុចដែលត្រូវពិចារណាក្នុងការតស៊ូមតិ

- អ្នកសំរាប់សំរួលសរសេរសំណួរ ខាងក្រោមលើក្តារខៀន:
 - តើក្នុងប្រទេសដែលលក្ខណៈនយោបាយមានកំណត់តែសំបូរអ្នកតស៊ូមតិឬទេ? តើគេប្រើមធ្យោបាយបែប ណាដើម្បីធ្វើការតស៊ូមតិ ?
 - តើការតស៊ូមតិងាយស្រួលក្នុងការទទួលបានជោគជ័យដែរឬទេ ?
 - តើ សង្គមស៊ីវិលគួរពាក់ព័ន្ធក្នុងការបោះឆ្នោតឬទេ ?
 - តើការតស៊ូមតិងាយទទួលបានជោគជ័យឬទេ ? បើមិនដោយតើបណ្តាលមកពីកត្តាអ្វីខ្លះ ?
- អ្នកសំរាប់សំរួលចែកអ្នកចូលរួមជា៣ក្រុមឱ្យពិភាក្សាលើសំណួរទាំង៣នេះ រយៈពេល ៤០នាទី ។

- តំណាងក្រុមបង្ហាញលទ្ធផលក្រុម ដោយឆ្លើយនូវចំណុចរបស់សមាជិកក្រុមផ្សេងទៀត ។
- អ្នកសំរេចចិត្តបូកសារបំណិនទាំងអស់ បញ្ចាំង និងពន្យល់ឯកសារ ” ចំណុចដែលត្រូវពិចារណាក្នុងការ តស៊ូមតិ ” និងលើកនូវឧទាហរណ៍ ពីកំលាំងប្រមូលផ្តុំគ្នារបស់សភាជន ក្រីក្រនៅប្រទេសថៃ ។

🏠 ជំហានទី៥: បច្ចេកវិជ្ជា និងល្បិចកលថ្មី

- អ្នកសំរេចចិត្តសរសេរសំណួរ ” ដើម្បីឱ្យមានប្រសិទ្ធភាពក្នុងការផ្លាស់ប្តូរទំនាក់ទំនងគ្នាទៅវិញទៅមកក្នុងការ តស៊ូមតិតើបច្ចុប្បន្នគេប្រើឧបករណ៍ វិធីសាស្ត្រអ្វីខ្លះ ? ” លើក្តារខៀន ឱ្យអ្នកចូលរួមឆ្លើយឱ្យបាន៥-៦នាក់ ។ អ្នកសំរេចចិត្តសរសេរចម្លើយលើក្តារខៀន និងបូកសារបច្ចេកវិជ្ជាទាំងអស់ ។
- អ្នកសំរេចចិត្តបញ្ចាំងឯកសារ : ” បច្ចេកវិជ្ជា និងល្បិចកលថ្មី ” និងពន្យល់ដោយមានឧទាហរណ៍ជាក់ស្តែង លើកយកមកបង្ហាញ ។



កម្មវិធីបណ្តុះបណ្តាលការតស៊ូមតិនៅកម្ពុជា
CAMBODIA ADVOCACY TRAINING PROGRAM

មេរៀនទី១

អង្គការសិស្សស្រី

មេរៀនសំរាប់ចែកសិស្ស

Handout

តើអ្វីទៅជា ការតស៊ូមតិ?

១. ការតស៊ូមតិ គឺជាកិច្ចប្រឹងប្រែងដែលបានរៀបចំឡើង

ជាទូទៅនៅពេលដែល " ពលរដ្ឋរួមគ្នាធ្វើការ ដើម្បីទស្សនៈរួម និងដើម្បីធ្វើការផ្លាស់ប្តូរ ដោយផ្អែកទៅលើតំលៃរួម គឺពួកគេកំពុងតែធ្វើការតស៊ូមតិ"

ចេញពីអត្ថន័យខាងលើ ការតស៊ូមតិគឺជាកិច្ចប្រឹង ប្រែងដែលបានរៀបចំឡើង រួមគ្នាដោយ ប្រជាពលរដ្ឋខ្លួនឯង ។

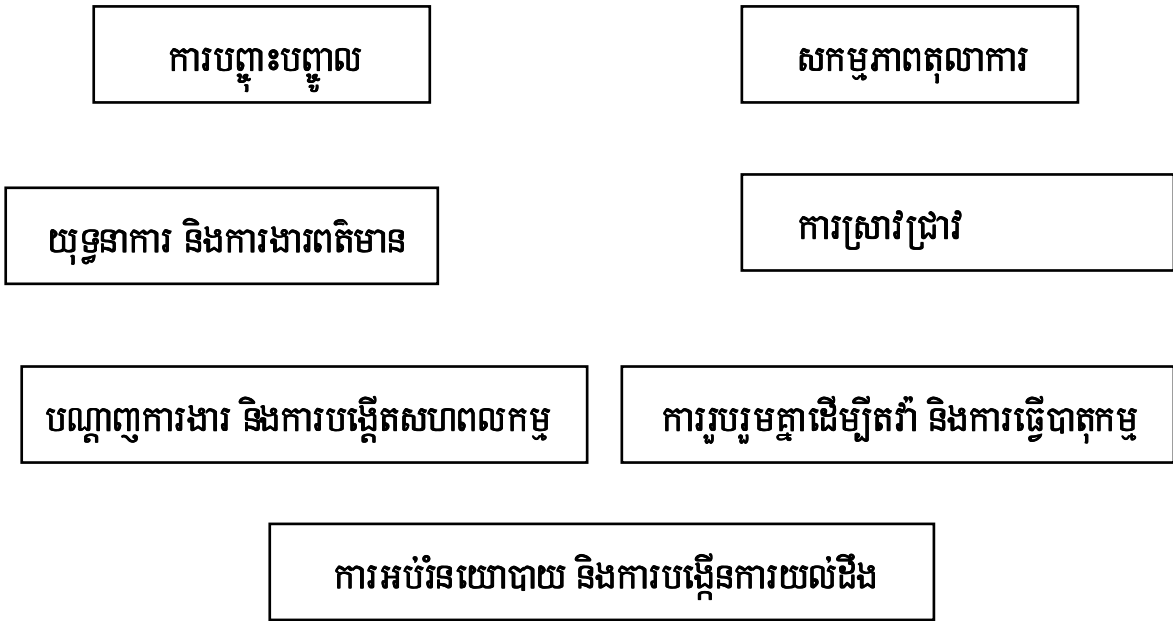
តើការតស៊ូមតិជាអ្វី ?

ពាក្យនេះមានអត្ថន័យមួយចំនួនដូចខាងក្រោម :

- " ជាកិច្ចប្រឹងប្រែងដែលបានរៀបចំឡើង ដើម្បីនាំឱ្យមានការផ្លាស់ប្តូរប្រព័ន្ធ នៃគោលនយោបាយ បច្ចុប្បន្ន បទបញ្ជា ឬការអនុវត្ត" (Meuthia Ganie-Rochman).
- " ជាកិច្ចប្រឹងប្រែងដែលបានរៀបចំឡើង និងសកម្មភាពនានា ដែលប្រើឧបករណ៍ប្រជាធិបតេយ្យ ដើម្បីបង្កើត និងអនុវត្តច្បាប់ និងគោលនយោបាយ ដើម្បីបង្កើតឱ្យមានយុត្តិធម៌ និងសមធម៌ សង្គម" (Advocacy Institute, Washington, D.C.)
- "ដំណើរការនៃការប្រើប្រាស់ព័ត៌មានជាយុទ្ធសាស្ត្រ ដើម្បីផ្លាស់ប្តូរគោលនយោបាយ ដែលប៉ះពាល់ដល់អត្ថប្រយោជន៍នៃការរស់នៅរបស់ពលរដ្ឋ" (BOND Guidance Note Series.)

ការតស៊ូមតិដែលប្រកបដោយជោគជ័យ ចាំបាច់ត្រូវមានផែនការឱ្យ បានល្អប្រសើរ និងច្បាស់លាស់ ដើម្បីឱ្យយើងអាចប្រើយុទ្ធសាស្ត្រ បានត្រឹមត្រូវ ដើម្បីសំរេចគោលបំណងរបស់យើង ។

យុទ្ធសាស្ត្រនាំទិសនៃរូបមន្ត :



ការបញ្ចុះបញ្ចូល (lobbying) យុទ្ធនាការនេះធ្វើនៅពេលបង្កើតច្បាប់ថ្មី ក៏ប៉ុន្តែការបញ្ចុះបញ្ចូល អាចថាជា យុទ្ធនាការសំរាប់លុបបំបាត់ ការសង្កត់សង្កិន ឬវិធានការដែលអយុត្តិធម៌ផងដែរ ។ វាក៏អាចជាការជំរុញការអនុវត្តច្បាប់ បច្ចុប្បន្នផងដែរ ។ ជួនកាលវាអាចឈានទៅដល់ការ នាំខ្លួនអ្នកដែលទទួល ខុសត្រូវ ក្នុងការដឹកនាំការអនុវត្តនយោបាយខុស ទៅកាន់តុលាការផងដែរ ។

ការស្រាវជ្រាវ មិនត្រឹមតែជួយក្នុងការ ជ្រើសរើសស្ថាប័នសំរាប់ធ្វើការតស៊ូមតិប៉ុណ្ណោះទេ តែវាអាចបង្ហាញឱ្យ ឃើញនូវរបៀបផ្សេងៗដែលអាចប្រើបានផងដែរ ។ ទិន្នន័យដែលអាចជឿជាក់បាន គឺជាភស្តុតាងដ៏រឹងមាំ នោះ ជាមធ្យោបាយដែលនាំមកនូវសម្ព័ន្ធមិត្តបន្ថែមទៀត ។ ការស្រាវជ្រាវគឺ ជាការងាកចេញពី "ស្ងប់ស្ងៀម" និងគឺជាផ្នែកមួយនៃការតស៊ូមតិ ដ៏អត់ធុត់ ។

ការរូបរួមគ្នា ជាក្បួនដើម្បីតវ៉ា ជាកម្លាំងដែលធ្វើឱ្យសាធារណៈមតិដឹងពីសេចក្តីត្រូវការរួម ។

យុទ្ធសាស្ត្រដើម្បីទាក់ទាញចំណាប់អារម្មណ៍ពីសាធារណៈមតិ ដោយប្រើសាព៌មាន ការបោះពុម្ពផ្សាយ និង ការផ្សាយព័ត៌មានតាមវិទ្យុ ទូរទស្សន៍ នេះជាមធ្យោបាយផ្សេងៗព័ត៌មាន បានលឿន ។

២. គោលនយោបាយសំរាប់ធ្វើការផ្តួលផ្តាច់

“ គោលនយោបាយ ” ជាពាក្យគន្លឹះក្នុង ការតស៊ូមតិ ដែលរួមមាន ច្បាប់ផ្សេងៗ បទបញ្ញត្តិ ក្រឹត្យ និងសេចក្តី ថ្លែងការណ៍ ដែលជាសកម្មភាពមានប្រយោជន៍ មានន័យថានៅពេលដែលរដ្ឋាភិបាល ធ្វើគោលនយោបាយ វានឹង ប៉ះពាល់ដល់ក្រុម ដែលជាប់ពាក់ព័ន្ធជាច្រើនជាស្វ័យប្រវត្តិ ។

ការរស់នៅអាចនឹងទទួលបានផលប៉ះពាល់ ឬផ្លាស់ប្តូរ ទៅតាមច្បាប់ដែលតាក់តែងឡើងនេះ ។ ជាញឹកញាប់ផលប៉ះ ពាល់នេះនាំឱ្យមានសកម្មភាពប្រឆាំង និងការចរចានានាពីក្រុមមនុស្សនានា ។ ជាការពិតការតស៊ូមតិ ធ្វើឡើង ទៅលើរដ្ឋ និងទីភ្នាក់ងារផ្សេងៗ នៅគ្រប់កំរិត ក្នុងតំបន់របស់ពួកគេ ។ ការតស៊ូមតិក៏ធ្វើឡើងដែរទៅលើ គោលដៅជំនួញ ក្រុមសាសនា ម្ចាស់មូលនិធិ និងក្រុមសង្គមស៊ីវិលនានាមួយចំនួន ផងដែរ ។

ការតស៊ូមតិជាទូទៅគឺ ជាការធ្វើឱ្យមានការផ្លាស់ប្តូរ វាជាការផ្លាស់ប្តូរប្រតិបត្តិការរបស់ ទីភ្នាក់ងារនានា ។

ស្រទាប់តំបូង ជាប់ពាក់ព័ន្ធ នឹងការទាមទារ ឬជំរុញឱ្យមានការផ្លាស់ប្តូរនូវ ការអនុវត្តន៍ ឬកម្មវិធី របស់ស្ថាប័ន នេះគឺជាប្រភេទមួយ នៃការតស៊ូមតិ ឧទាហរណ៍៖ នៅពេលដែលក្រុមអ្នកក្រីក្រ រស់នៅតាមជ្រៃក្រុង ស្មើសុំឱ្យ ចៅហ្វាយក្រុង បញ្ឈប់ការកំទេចចោលខ្ទម របស់ពួកគេ ។

ស្រទាប់ទីពីរ គឺការពង្រឹងសមត្ថភាពរបស់ពលរដ្ឋ និងសង្គមស៊ីវិល ដើម្បីប្រឆាំងទៅនឹងការបំផ្លាញ សមាជិកសហ គមន៍ ដែលរៀនពីរបៀបទំនាក់ទំនងសារជាមួយនឹងអ្នកចូលរួមនានា ដើម្បីពង្រឹងមូលដ្ឋាន ឬគាំទ្រដល់ក្រុមពួកគេ

ស្រទាប់ទីបី គឺការរៀបចំរចនាសម្ព័ន្ធសង្គមឡើងវិញ ដែលអាចនឹងធ្វើការផ្លាស់ប្តូរសង្គម ។ ការដឹកនាំការតស៊ូ ដោយពលរដ្ឋក្រីក្រដើម្បីសិទ្ធិសេរីភាព ត្រូវធ្វើឱ្យពលរដ្ឋផ្លាស់ប្តូរការគិត និង ការអនុវត្តន៍របស់គេ ។ ជ័យជំនះនៃ ការតស៊ូមតិគឺ ធ្វើឱ្យសហគមន៍មានកំលាំង និងសិទ្ធិអំណាចកាន់តែខ្លាំង ។

ការតស៊ូមតិ តាមរបៀបចរចាក្នុងនាមក្រុមរបស់គេ សំរាប់ការទាមទារសិទ្ធិ ត្រូវបានគេទទួលស្គាល់ថា ជាការតស៊ូមតិ កើតឡើងដោយការរួបរួមគ្នា ។

ការតស៊ូនេះគឺជាលក្ខណៈមួយ ដែលកើតមាននៅក្នុងមូលដ្ឋាន នៅពេលដែលប្រជាពលរដ្ឋត្រូវបាន គាំទ្រដោយអង្គ ការនានា ។

ទស្សនៈដែលជាប់ទាក់ទងនឹងការចូលរួមតស៊ូមតិ ត្រូវបានឱ្យបានថា សំលេងរបស់ពលរដ្ឋគ្រប់រូប ក្មេង ចាស់ បុរស ស្ត្រី ត្រូវបានគេដឹងឮ ។

ជាការសំខាន់ការតស៊ូមតិ ខាងនយោបាយ និងការអនុវត្តន៍ ត្រូវទាមទារការចូលរួមខាងយេនឌ័រ ដែលតំរូវឱ្យមាន ការវិភាគជុំវិញរឿងរ៉ាវដោយយកចិត្តទុកដាក់ និង មានផែនការច្បាស់លាស់ ។

- ជាទូទៅការតស៊ូមតិ សំដៅទៅលើរឿងនយោបាយ នេះមិនមែនជារឿង ដែលជាប់ទាក់ទង តែទៅនឹងការបោះឆ្នោត និងគណបក្សនយោបាយប៉ុណ្ណោះទេ ប៉ុន្តែការតស៊ូមតិ គឺជារឿងនយោបាយ ដែលតស៊ូប្រឆាំង ពាក់ព័ន្ធនឹងអំណាចបច្ចុប្បន្ន ឬ ក្នុងចំណោមអ្នកដែលអនុវត្តប្រព័ន្ធគ្រប់គ្រង ដើម្បីការ រស់នៅរបស់ពលរដ្ឋ ។ យ៉ាងហោចណាស់ ការតស៊ូមតិគឺជាគោលដៅ ធ្វើឱ្យមានការផ្លាស់ប្តូរ ការ ប្រព្រឹត្តរបស់ អ្នកដែលធ្វើសេចក្តីសំរេចចិត្តម្នាក់ដែរ ដូចជាចៅហ្វាយក្រុង ឬ សមាជិកសភា . . . ។ នៅពេលដែល អង្គការនៅតាមមូលដ្ឋានខ្លាំង ហើយចូលរួមក្នុងការងារអភិបាលកិច្ច វាអាចធ្វើឱ្យមាន ការផ្លាស់ប្តូរ ដំណើរការ នៃការសំរេចចិត្តរួមគ្នា ។

យើងប្រហែលជាមិនចូលចិត្ត " ល្បែងកខ្វក់ " នៅក្នុងនយោបាយទេ ។ នៅក្នុងការធ្វើការតស៊ូមតិ យើង ត្រូវតែដឹងពីរបៀបធ្វើវិភាគល្បែងទាំងនេះ និងរបៀបប្រយុទ្ធដើម្បីដោះស្រាយបញ្ហារបស់យើង ។

- អ្នកនយោបាយ មានប្រាក់ជាអំណាច និងដំណែងត្រួតពិនិត្យរបស់គេ ប៉ុន្តែ សង្គមស៊ីវិលក៏មាន ប្រភពអំណាចដែលបានមកពីការតស៊ូ និងការរៀបចំផែនការ ដោយផ្អែកទៅលើចំណេះដឹង និង ការ ជឿជាក់ ការប្រើប្រាស់អំណាចសាមគ្គី រួមគ្នា នៃចលនាពលរដ្ឋសំរាប់ការផ្លាស់ប្តូរ ។

៣. ការសង្ខេប

ការតស៊ូមតិ ជាការធ្វើអោយមានលទ្ធិប្រជាធិបតេយ្យ និងការកែទម្រង់យ៉ាងប្រាកដប្រជា ។ ការតស៊ូមតិ ចាំបាច់ត្រូវមានការអត់ធ្មត់ និង " ព្យាយាមគ្រប់ពេល " ដូច្នេះ ពលរដ្ឋម្នាក់ៗ ត្រូវតែជឿជាក់ថា ការកែទម្រង់ អាចផ្លាស់ប្តូរការរស់នៅ អោយ កាន់តែប្រសើរឡើង ។

ការតស៊ូមតិធ្វើអោយមានការ ប្រើប្រាស់ឧបករណ៍ប្រជាធិបតេយ្យ ដូចជាមានការប្រមូលផ្តុំគ្នា ដើម្បី តវ៉ា និងកុងតឺន័រដើម ក៏ប៉ុន្តែមិនធ្វើអោយមានអំពើហិង្សា ឬការបំផ្លាញទ្រព្យសម្បត្តិ សាធារណៈឡើយ ។

វាបង្កើតអោយមានសុវត្ថិភាព និងកើនឡើងនៃការចូលរួមរបស់ពលរដ្ឋ ក្នុងការធ្វើសេចក្តីសំរេចចិត្ត និង ការទទួលខុសត្រូវរបស់មន្ត្រីក្នុងកិច្ចការសាធារណៈ ។

ការចូលរួមប្រជុំ ជាវិធីដែលអាចអោយពួកគេ ប្រើប្រាស់ សិទ្ធិសេរីភាព ក្នុងការនិយាយស្តី ។

ឧទាហរណ៍សំរាប់វិភាគ : តើយ៉ាងដូចម្តេចដែរ ចំពោះប្រទេសទាំងឡាយណាដែលគ្មានលទ្ធិប្រជាធិបតេយ្យ ? ករណីប្រទេសភូមា ដែលជា ប្រទេសគ្រប់គ្រងដោយឃាតា បានបិទមហាវិទ្យាល័យ ហើយច្រានចោល នូវសំណើ បែបបទ នៃសកម្មជននិស្សិត ? និងករណី ប្រទេសម៉ាឡេស៊ី ចាប់ខ្លួនសកម្មជនដោយគ្មានការកាត់ទោស" ដើម្បី

ការពារ” “សន្តិសុខផ្ទៃក្នុង”? ទាំងនេះជាស្ថានភាពដ៏លំបាក។ នេះជាករណី ការតស៊ូដ៏មានប្រជាប្រិយភាព សំរាប់ សេរីភាព និងសិទ្ធិមនុស្ស ដែលត្រូវតែអនុវត្តដើម្បីអោយមាន ការអនុវត្តន៍លទ្ធិប្រជាធិបតេយ្យ និងការកែទម្រង់ ។

៤. ហេតុអ្វីត្រូវធ្វើការតស៊ូមតិ ?

ការរស់នៅរាល់ថ្ងៃ ពលរដ្ឋបានប្រឈមមុខទៅនឹង ភាពក្រីក្រ ការបំផ្លាញបរិស្ថាន និងបញ្ហាផ្សេងៗជាច្រើនទៀត ជាហេតុបង្កការលំបាក។ យ៉ាងហោចណាស់ក៏មានការលើកទឹកចិត្តចំនួនពីរ សមហេតុផល ដែលនាំអោយសង្គម ស៊ីវិល ចូលពាក់ព័ន្ធ ក្នុងការងារតស៊ូមតិ ។

អ្នកអភិវឌ្ឍន៍បានដឹងថា ការអភិវឌ្ឍន៍ដោយផ្អែកទៅលើតំរោង បានត្រឹមតែបណ្តោះអាសន្ន មានឥទ្ធិពលតិចតួច ។ ការដកស្រង់មេរៀនចេញពី ” ចំនុចខ្លាំង ” ហើយប្រើប្រាស់ចំនុចទាំងនេះទៅក្នុងតំបន់ផ្សេងៗទៀត ឱ្យកាន់តែប្រ សើរឡើង ។ នោះគឺជាការរីកសាយ នៃការចំលងតាម ដោយជោគជ័យជាដំណាក់ៗ ហើយកាន់តែធំទៅៗ ដោយទស្សនៈវិស័យយូរអង្វែង ធ្វើឱ្យមានការផ្លាស់ប្តូរកាន់តែច្រើនឡើង ។



តំណាងអាជីវករផ្សារមេមត់ ឡើងរាយការណ៍ពីប្រវត្តិរបស់ផ្សារ

និងជំរាបជូនអ្នកភូមិ ពីមូលហេតុទាំងឡាយ ដែលត្រូវធ្វើការតវ៉ាចំពោះម្ចាស់ដីនាពេលនេះ

ការតស៊ូមតិ គឺជាចំនុចសំខាន់ នៃកិច្ចប្រឹងប្រែង នៃការធ្វើឱ្យមានការផ្លាស់ប្តូរកាន់តែរីកធំឡើង (Scaling

up) ខណៈដែលគំរោងកំពុងអនុវត្តដំណោះស្រាយ ដើម្បីឆ្លើយតបនឹងវិបត្តិសេដ្ឋកិច្ចសង្គម នយោបាយ ឬបញ្ហា បរិស្ថាន នោះការតស៊ូមតិ ជាការកំណត់គោលដៅ នៃការកែប្រែវេទនាសម្ព័ន្ធ ឬបួសគល់ នៃបញ្ហាទាំងនេះ ។

លំហាត់សិក្សា សំរាប់វិភាគ:

ឧបមាថា មានក្មេងម្នាក់ធ្លាក់ចូលក្នុងទឹកជ្រៅ មានមនុស្សនាំគ្នាមកជួយសង្គ្រោះ ប៉ុន្តែមានមនុស្ស មួយចំនួន មកគ្រាន់តែចង់ដឹងថា តើមានកូនក្មេងប៉ុន្មាននាក់កំពុងលង់ទឹក ហើយអ្នកខ្លះគ្រាន់តែឈរមើលការសង្គ្រោះ អ្នក ផ្សេងទៀតចង់ដឹងថា ហេតុអ្វីក្មេងធ្លាក់ក្នុងទឹក ដែលជាបួសគល់នៃបញ្ហា ហើយរកមធ្យោបាយបញ្ឈប់រឿង នេះកុំឱ្យកើតមានទៀត ។

ឧទាហរណ៍ ចំពោះយុទ្ធសាស្ត្រការតស៊ូមតិក្នុងពាក្យ Scaling up រួមមាន :

- ពង្រឹងទំនាក់ទំនងក្នុងចំណោម អង្គការដែលធ្វើការងារទាំងនោះ (សហព័ន្ធ រដ្ឋសភា អង្គការជាដៃគូ)
- ធ្វើការជាមួយមន្ត្រីដែលមានគំនិតកែទម្រង់ និងគណបក្សនយោបាយក្នុងរដ្ឋាភិបាល
- បញ្ចុះបញ្ចូលថ្នាក់ជាតិ តំបន់ ឬក៏ អន្តរជាតិ និងបង្កើតការងាររួមគ្នា ។

ឱកាសសំរាប់ធ្វើការផ្លាស់ប្តូរ : ក្នុងពេលពីរ ឬ បីទសវត្សកន្លងមក ដល់បច្ចុប្បន្ន មានការកើនឡើងនូវ ឱកាសសំរាប់ជនស៊ីវិល មានឥទ្ធិពលទៅលើរឿងនយោបាយ ។ បច្ចុប្បន្នមានប្រព័ន្ធជំនួយ អភិវឌ្ឍន៍ដ៏ធំជាច្រើន ផ្តល់ជំនួយតាមរយៈអង្គការក្រៅរដ្ឋាភិបាលនានា ។ ជាបទពិសោធន៍ ការផ្តល់ជំនួយដល់ អង្គការក្រៅរដ្ឋាភិបាល នៅក្នុងប្រទេសកំពុងអភិវឌ្ឍន៍ជាច្រើន ឃើញថាអង្គការក្រៅរដ្ឋាភិបាលជាអ្នកផ្តល់សេវាដែលមានប្រសិទ្ធភាព និង បានប្រសើរជាង សេវារដ្ឋាភិបាល ។ ធនធានដែលបានកើនឡើងរបស់អង្គការក្រៅរដ្ឋាភិបាល ត្រូវបានទទួលស្គាល់ ថាជាការងារត្រឹមត្រូវតាមច្បាប់ និងផ្តល់អោយពួកគេនូវអនុភាពមួយចំនួន ក្នុងទំនាក់ទំនងជាមួយរដ្ឋាភិបាល ។ សង្គមស៊ីវិលក្នុងប្រទេសជាច្រើនបានក្លាយខ្លួន ជាកំលាំងនយោបាយដ៏សំខាន់ ក្នុងចលនាប្រជាពលរដ្ឋផងដែរ ។ ឧទាហរណ៍ ចលនាប្រជាពលរដ្ឋនៅក្នុងប្រទេសឥណ្ឌូនេស៊ី និងហ្វីលីពីន គឺជាឧបករណ៍ផ្តល់រំលំ ជាប្រធានាធិបតី ស៊ីហារតូ និងអេសស្ត្រាដា ។

នេះគ្រាន់តែជា ឧទាហរណ៍មួយសំរាប់វិភាគប៉ុណ្ណោះ ដែលពាក់ព័ន្ធនឹង

យេនឌ័រ និង ការអភិវឌ្ឍន៍

ក្រុមប្រឹក្សា នៃទីក្រុង អាន់សែលស (ANGELES)

ឧទាហរណ៍ នៃការផ្លាស់ប្តូរនយោបាយក្នុងតំបន់

ទីក្រុង អាន់ស៊ីលេស ស្ថិតនៅក្នុងខេត្ត ប៉ាម៉ាន់កា (Pampanga) មានចំងាយប្រមាណ៨០គីឡូម៉ែត្រ ភាគខាងជើងនៃទីក្រុងម៉ានីល ។ ឆ្នាំ ១៩៩១ សេដ្ឋកិច្ចរបស់ទីក្រុងពីងផ្អែកទៅលើ (ទីតាំង) កងកំលាំងអាកាសសហរដ្ឋអាមេរិក ដែលបានជួលមនុស្សប្រមាណ ៣៥.០០០នាក់ បំរើការផ្នែកសេវាមូលដ្ឋាន ស្រ្តីរាប់ពាន់នាក់ត្រូវបានគេបង្ខំអោយបំរើ ពេស្យាចារ ។ ទោះបីជាវិជ្ជាភិបាលមានផែនការដ៏ធំធេង ដើម្បីប្តូរអតីតទីតាំងយោធា អោយទៅជាតំបន់សេដ្ឋកិច្ចពិសេស សំរាប់ការអភិវឌ្ឍន៍ឧស្សាហកម្ម ក៏ប៉ុន្តែការស្តារសេដ្ឋកិច្ចឡើងវិញមានការយឺតយ៉ាវ ហើយមិនបានកំណត់គោលដៅ អ្នករស់នៅក្នុងមូលដ្ឋាននោះឡើយ ជាពិសេសឃើញថាស្ត្រីមានការពិបាក ក្នុងការស្វែងរកការងារថ្មី ។ ក្រុមប្រឹក្សាសំរាប់ស្ត្រីរបស់ទីក្រុង ANGELES សហអង្គការ ក្រៅរដ្ឋាភិបាលដែលពាក់ព័ន្ធ និងអង្គការរដ្ឋាភិបាលដែលតាំងនៅតាមភូមិ ត្រូវបានបង្កើតឡើងក្នុងបរិបទនេះនៅពាក់កណ្តាលឆ្នាំ១៩៩០ ។ សហពលកម្មចំរុះទាំងនោះបានដឹងថា មធ្យោបាយដ៏ល្អបំផុតដើម្បីធ្វើការសំរាប់សុខុមាលភាពស្ត្រីគឺត្រូវតែជំរុញ មន្ត្រីមូលដ្ឋាន និងចៅហ្វាយក្រុងឱ្យចូលរួមធ្វើការនោះ ។ ស្ត្រីបានធ្វើការបញ្ចុះ បញ្ចូលអោយមានតំណាងរបស់ ពួកគេ នៅក្នុងក្រុមប្រឹក្សារដ្ឋាភិបាលមូលដ្ឋានបានយ៉ាងជោគជ័យ ហើយនឹង បញ្ញត្តិប្រគល់សិទ្ធិក្នុងការបែងចែកថវិកាប្រចាំឆ្នាំជាអប្បបរមា ៥ភាគរយ សំរាប់យេនឌ័រ និងសកម្មភាពអភិវឌ្ឍន៍ ដូចជាការអប់រំរបស់ស្ត្រី និងកម្មវិធី សុខភាព ។ សំរាប់រយៈពេលជិតពីរឆ្នាំ សមាជិកសហពលកម្ម បានសរសេរពាក្យបណ្តឹងពង្រឹងទំនាក់ទំនងជា មួយរដ្ឋសភា ចូលរួមធ្វើសេចក្តីសំរេចចិត្តក្នុងក្រុមប្រឹក្សា និងពេលខ្លះបានដឹកនាំឱ្យ មានដំណើរកូនតវ៉ាជាច្រើននៅ ខាងក្រៅសាលប្រជុំ ។ ពេលនេះគ្មានស្ត្រីណាម្នាក់មានបទពិសោធន៍ជាចំបង នៅក្នុងប្រភេទសកម្មភាពនេះទេ ការរៀនសូត្ររួមគ្នា បានជួយអោយមានសាមគ្គីភាព និងភាពជាបងប្អូនក្នុងចំណោមពួកគេ ។ សមាជិកម្នាក់ បានចងចាំដោយអស់សំណើចថា " ពួកយើងមួយចំនួនបាននៅរហូតដល់យប់ជ្រៅដើម្បី សរសេរពាក្យបណ្តឹង " ។ ពីដំបូងប្រើអស់ពេលដ៏យូរ ដោយសារពួកយើងមិនធ្លាប់សរសេរ ពាក្យបណ្តឹងជាភាសាផ្សេង ។ យើងចង់លះបង់ ចោលជាច្រើនដង ប៉ុន្តែយើងជំរុញខ្លួនយើងផ្ទាល់ ដោយដឹងថា យើងចាំបាច់ត្រូវ បញ្ជូនពាក្យបណ្តឹងនៅថ្ងៃស្អែក ។ " ទោះបីជាបញ្ញត្តិត្រូវបានកែប្រែ ស្ថិតនៅក្រោមការសំរេចផ្នែករដ្ឋបាលរបស់ចៅហ្វាយក្រុង វាក៏ជាករណីបង្ហាញនូវ ឧទាហរណ៍នៃការខិតខំប្រឹងប្រែងធ្វើការរបស់ស្ត្រី នៅក្នុងផ្នែកនយោបាយមូលដ្ឋានផ្សេងៗ ។ (From " Autonomous Women's Movement and Legislative advocacy in the Philippines" by Mari Luz Quesada Tiongson, forthcoming publication by IPD.)

៥. ការតស៊ូមតិ :

ចំណុចដែលត្រូវធ្វើការពិចារណា

បានឃើញហើយថា មាននិយមន័យ និងទស្សនៈវិស័យជាច្រើនស្តីពីពាក្យថា តស៊ូមតិ ។

ខាងក្រោមនេះជាបញ្ហានៃការពិភាក្សាមួយចំនួន និងការឆ្លុះបញ្ចាំង ក្នុងចំណោមសកម្មជនសង្គមស៊ីវិល និងការ វិភាគ ដែលជាប់ពាក់ព័ន្ធនឹងបទពិសោធន៍របស់យើង ក្នុងអាស៊ីអាគ្នេយ៍ ។

- ការតវ៉ាទល់នឹង ការកែទម្រង់ ?

នៅក្នុងប្រទេសជាច្រើន ដែលលក្ខណៈនយោបាយមានកំនត់ គឺមិនសូវមានអ្នកធ្វើការតស៊ូមតិទេ ។ ការរៀបចំ ដោយសំងាត់ និងការបង្កើតចលនាតវ៉ា គឺជាមធ្យោបាយតែមួយដែលត្រូវធ្វើ នេះជាការ ប្រឈមមុខដ៏មានសារៈ សំខាន់ និងជាការងារប្រកបដោយគ្រោះថ្នាក់ចំពោះការតស៊ូមតិ ដែលធ្វើការ រិះគន់យ៉ាងខ្លាំងទៅលើរដ្ឋ ។

ការតស៊ូមតិជាញឹកញាប់ឆ្ពោះទៅរក ការសហការដ៏ស្ម័គ្រចិត្តជាមួយនឹងរដ្ឋ ទៅលើកម្មវិធី និងគោលនយោបាយ ជាក់លាក់ ។ ដើម្បីក្លាយខ្លួនជា អ្នកដើរតួនៅក្នុងនយោបាយសាធារណៈ អង្គការក្រៅរដ្ឋាភិបាលត្រូវតែអភិវឌ្ឍន៍ បទពិសោធន៍ ដែលជាប់ទាក់ទងនឹងជំនាញបច្ចេកទេស ក្នុងការរិះគន់រចនាសម្ព័ន្ធបច្ចុប្បន្ន និង ការជំរុញអោយមាន ការដាក់ចេញនូវសំណើថ្មីៗ ។

មកដល់ចំណុចអាចនិយាយបានថា ការតស៊ូមតិដែលមានប្រសិទ្ធភាព ប្រើប្រាស់ល្បិចកល និងយុទ្ធសាស្ត្រជាច្រើន ដែលរួមបញ្ចូលគ្នាមាន " នយោបាយតាមវិធី " និង ការកែលំអជាច្រើនរបស់រដ្ឋ ក្នុងភាពជាដៃគូរបស់ សង្គមស៊ីវិល ។

- តើសង្គមស៊ីវិលគួរពារកំណត់ក្នុង ការបោះឆ្នោតឬទេ ?

នៅក្នុងប្រទេសកំពុងអភិវឌ្ឍន៍មួយចំនួន ដូចជា ប្រេស៊ីល ម៉ាឡេស៊ី និង ហ្វីលីពីន ចលនាសង្គមមួយចំនួនបានសំរេចថា ពួកគេត្រូវធ្វើការតស៊ូមតិ ទៅនឹងការប្រកួតប្រជែងមួយបែបផ្សេងទៀត ។ ក្នុងការរស់នៅ ដែលមិនពាក់ព័ន្ធ ក្នុងដំណើរនយោបាយអស់ រយៈពេលយូរ គេគិតឃើញថានេះ ក៏ជាកិច្ចការរបស់សង្គមស៊ីវិលដែលត្រូវ បង្កើតគណបក្សនយោបាយថ្មី ដែលមាន វេទិកា និង កម្មវិធីតំណាងអោយពលរដ្ឋទូទៅ ។

ពេលខ្លះអង្គការសង្គមស៊ីវិលត្រូវតែ " បិទបាំង " ការជ្រៀតជ្រែកនយោបាយរបស់ពួកគេ ដោយសារម្ចាស់មូល និង មានបំណងនៅអោយខ្លាញ់ពី កិច្ចការបក្សនយោបាយរបស់ប្រទេសនោះ ។

មានសកម្មជនខ្លះចូលចិត្ត ការពារស្វ័យភាពរបស់សង្គមស៊ីវិល ពីការរួមគ្នារបស់នយោបាយ ។ ទស្សនៈនេះ មើល ឃើញការងារសង្គមស៊ីវិល ជាការងារចម្បងក្នុងការត្រួតពិនិត្យ តាមដាន និងរិះគន់នយោបាយរដ្ឋាភិបាល និងការ អនុវត្តកម្មវិធី ។ ការជាប់ពាក់ព័ន្ធ " នយោបាយបានត្រឹមតែ ការសំរាប់រូលឯករាជ្យ លើការត្រួតពិនិត្យ ផ្នែក នយោបាយ និងផ្នែករដ្ឋបាលតែប៉ុណ្ណោះ ។

តើជោគជ័យរបស់ការតស៊ូមតិ មានអ្វីខ្លះ ?

ជោគជ័យក្នុងការតស៊ូមតិ មិនងាយស្រួលវាស់វែង នោះទេ ។

- បញ្ហានេះគឺដោយសារ :

- គ្មានទំនាក់ទំនងបញ្ជាក់ពីហេតុផលដោយត្រង់ នូវការផ្ដួចផ្ដើមនៃការតស៊ូមតិ និងលទ្ធផលខាង នយោបាយ វា តែង តែមានកត្តាពីខាងក្រៅ ដែលលើសពីការត្រួតពិនិត្យនៃការតស៊ូមតិ (វិបត្តិ នយោបាយ ។ល។)
- ជោគជ័យទាំងស្រុងនៃការតស៊ូមតិគឺកំរមានណាស់ ។ ភាពពិតមានតែការសំរបស់រូល ដូចនេះ វាជា គ្រោះថ្នាក់របស់អ្នកដែលត្រូវបានគេជ្រើសតាំងឱ្យឈរឈ្មោះ ។ សយណករ (កត្តាវាស់វែង) នៃភាពជោគជ័យ និងបញ្ហាដែលពាក់ព័ន្ធ ជាញឹកញាប់តែងផ្លាស់ប្តូរពីពេលមួយ ទៅពេលមួយ ។
- ការតស៊ូមតិ គឺជាការព្យាយាមក្នុងរយៈពេលយូរ ទាំងការកែទម្រង់នយោបាយ ទាំងការផ្តល់សិទ្ធិ អំណាចដល់ពលរដ្ឋ ជាទូទៅគឺកើតឡើងមានទំហំតូច ហើយការផ្លាស់ប្តូរនោះកើនឡើងបន្តិចម្តងៗ ។

យើងមិនអាចវាស់លទ្ធផលតស៊ូមតិនៅក្នុង លក្ខណៈនយោបាយតែមួយបាននោះទេ ។ ពេលខ្លះការប្រយុទ្ធ ផ្នែកនយោបាយអាចទទួលបានជ័យជំនះ ក៏ប៉ុន្តែអង្គការដែលជាប់ពាក់ព័ន្ធនឹងត្រូវចុះខ្សោយនៅ ក្នុងដំណើរការ ឬ ឥទ្ធិពល ។ រឿងនេះអាចកើតឡើងដោយសារនៅពេលដែលបច្ចេកទេស និងបុគ្គលិក ដែលទាមទារត្រូវការ នៅក្នុងការតស៊ូមតិ មិនគិតពីការខ្វះខាតជាប្រចាំថ្ងៃរបស់សហគមន៍ ។

កំលាំងប្រមូលផ្តុំគ្នា

សភាជនក្រីក្រនៅក្នុងប្រទេសថៃ

សភាជនក្រីក្រនៅក្នុងប្រទេសថៃ គឺជាបណ្តាញអ្នកភូមិជនបទ និងអ្នកភូមិនៅតាមជ្រុង ដែលមានផល ប៉ះពាល់ដោយសាររដ្ឋ និងគ្រោងការអភិវឌ្ឍន៍ឧស្សាហកម្ម ដែលបានបង្កើតនៅក្នុងឆ្នាំ ១៩៩៥ ។ ចាប់តាំងពី ពេលនោះមកវាមានយុទ្ធសាស្ត្រប្រឆាំងទៅនឹង ការផ្លាស់ប្តូរទីលំនៅរបស់អ្នកភូមិ និងការឆ្លៀត យកកំរែពិធន ធានធម្មជាតិក្នុងនាម " អភិវឌ្ឍន៍ " ។ សាររបស់សភាមានសំលេង ខ្លាំងហើយច្បាស់ : បានផ្តល់សិទ្ធិ អំណាចដល់ពលរដ្ឋធម្មតា បង្កើតរបៀបវារៈអភិវឌ្ឍន៍ដោយខ្លួនឯង !

សមាជិកភាគច្រើនគឺជាកសិករក្រីក្រ ពួកគេមិនត្រឹមតែក្រក្នុងលក្ខណៈនៃប្រាក់ចំណូលទេ ថែមទាំងមិនអាចចូល រួមក្នុងការធ្វើសេចក្តីសំរេចចិត្ត ដែលមានផលប៉ះពាល់ដល់ការរស់នៅរបស់ពួកគេផងដែរ ។

កសិករនៅក្នុងប្រទេសថៃមានប្រហែលជា ៦០ ភាគរយ នៃចំនួនប្រជាជនសរុប ប៉ុន្តែពួកគេមានចំណូលត្រឹមតែ ១១ ភាគរយប៉ុណ្ណោះ ។ អាវុធរបស់ពួកគេគឺ ការអំណត់ និងកំលាំងមនុស្ស ។ សភាមានឈ្មោះល្បីល្បាញ ដោយសារ សមត្ថភាពរបស់ខ្លួនក្នុងការប្រមូលផ្តុំ ដើម្បីទាមទារតវ៉ានៅតាមដងផ្លូវនៃ ទីក្រុងបាងកក និង ធ្វើព្យុហយាត្រា យ៉ាងយូរអង្វែងនៅ តាមជនបទ ។ សកម្មភាពទាំងនេះអាចប្រព្រឹត្តទៅ ជាច្រើនថ្ងៃ ជាច្រើនសប្តាហ៍ ឬជាច្រើន ខែ ដើម្បីធ្វើអោយមន្ត្រី និងពាណិជ្ជករ មានការអាម៉ាស់ ។ (Mrs. Noo Ngamdee) នូ ង៉ាមឌឺ ជាអ្នកស្រុកធម្ម តាម្នាក់ នៅក្នុងខេត្តប៊ូរិរាម ភូមិរបស់នាងនៅជិតស្ទឹងព្រះច័ន្ទ (Moon River) បានប៉ះពាល់ដោយគំរោងការ ធ្វើទំនប់របស់រដ្ឋាភិបាល ដែលបានចាប់ផ្តើមនៅឆ្នាំ ១៩៩៩ ។ " យើងជាពលរដ្ឋស្រឡាញ់សន្តិភាព មិនចូល

ចិត្តបង្កើន ឬតវ៉ានោះទេ ” នាងនិយាយនៅពេលដែលនាង បានអោយផ្អាកត្រី និងបាយដំណើប ទៅដល់បាតុករដែលកំពុងកាន់កាប់ទីតាំងគំរោង ។ ” សមាជិកសភាជនក្រីក្រទាំងនេះ កំពុងតែធ្វើព្យុះហយាត្រាដោយសារពួកគេ មិនសប្បាយចិត្តអំពីរបៀបរបស់នេសាទរបស់ពួកគេ ។ ” ការកាន់កាប់ និងព្យុះហយាត្រាទាំងនេះ បានទទួលការយកចិត្តទុកដាក់ពីសារពត៌មាន និងសាធារណៈ ប៉ុន្តែមិនមានជាលទ្ធផលចាំបាច់ ដែលធ្វើឱ្យរដ្ឋាភិបាលគិតឡើងវិញ ពីនយោបាយអភិវឌ្ឍន៍របស់ខ្លួនឡើយ ។ នោះជាហេតុ ធ្វើអោយសភាធ្វើការយ៉ាងសកម្ម ជាមួយនឹងអង្គការក្រៅរដ្ឋាភិបាល ដើម្បីអោយមាន ឥទ្ធិពលទៅលើដំណើរធ្វើនយោបាយនៅគ្រប់កំរិត ។

៦. បច្ចេកវិទ្យា និងល្បិចកល ” ថ្មី ”

បច្ចេកវិទ្យាស៊ីមតិ បានផ្លាស់ប្តូរជាបន្តបន្ទាប់ ព្រោះសកម្មជនអាចទទួលផលពីការប្រើប្រាស់បច្ចេកវិទ្យាថ្មីនេះ ។ **តើបច្ចេកវិទ្យាថ្មីទាំងនេះជាអ្វី?** (Internet) អាំងទែរណែត : ការបណ្តុះព័ត៌មាននៅក្នុង អាំងទែរណែត ជាការផ្លាស់ប្តូរទំនាក់ទំនងយ៉ាងខ្លាំង វាជាមធ្យោបាយថ្មីប្រជាប្រិយ ។ អ៊ីមែល (E-mail) គឺជាមធ្យោបាយបញ្ជូនសារបានលឿន ពីមនុស្សម្នាក់ដល់ក្រុមអ្នកប្រើប្រាស់ ។ បណ្តាញក្រុមព័ត៌មាន (E-group) និងយុទ្ធនាការ (Cyber) ស៊ីប៊ែរ ត្រូវបានប្រើប្រាស់យ៉ាងទូលំទូលាយដោយ សកម្មជនអាស៊ីភាគអាគ្នេយ៍ ជាមួយគ្នានេះទូរស័ព្ទក៏ជាមធ្យោបាយមួយ ដ៏មានសារសំខាន់ណាស់ដែរក្នុងការធ្វើ ទំនាក់ទំនងព័ត៌មានរហ័ស ។



អ្នកភូមិ តំណាងសិក្ខាកាម និងបុគ្គលិកអង្គការ ដៃគូ កំពុងវាយប្រវត្តផ្សារមេមត់ ក្នុងកុំព្យូទ័រ និង ធ្វើសារមួយ ដើម្បីសុំអន្តរាគម័ពី អភិបាលស្រុកមេមត់ ក្នុងដំណោះស្រាយបញ្ហាទីផ្សារ

សក្តានុពលនៃការប្រើប្រាស់មធ្យោបាយទំនាក់ទំនងមិនមានទីបញ្ចប់ទេ ។ នៅក្នុងប្រទេសជាច្រើន ប្រព័ន្ធផ្សព្វផ្សាយ ពតិមានធំៗត្រូវបានត្រួតពិនិត្យយ៉ាងដិតដល់ ដោយរបបគ្រប់គ្រងដែលក្រៀមក្រាម ។ អាំងទែរណែត បានក្លាយជា ប្រភពពតិមានដ៏សំខាន់ ។ នៅបណ្តាប្រទេសអឺរ៉ុបរដ្ឋាភិបាល ទីក្រុងខ្លះបានបង្កើត " Cyberdemocracies " គឺ ជាកន្លែងសំរាប់ប្រជាពលរដ្ឋអាចប្រើប្រាស់សិទ្ធិរបស់គេ ចំពោះពតិមានជាសាធារណៈ និងសេរីភាព ក្នុងការបង្កើត បណ្តាញទំនាក់ទំនងនៃពលរដ្ឋ (Online) ។

ការតវ៉ាដ៏ច្រើន វាមិនមែនជាល្បិចកលថ្មីនោះទេ នៅឆ្នាំ១៩៩៨ យុទ្ធនាការ របស់អ្នកតវ៉ាពេញពិភពលោក ធ្វើការរំខានដល់មហាសន្និបាតថ្នាក់រដ្ឋមន្ត្រី នៃអង្គការពាណិជ្ជកម្មពិភពលោក ។ ការតវ៉ានេះបានធ្វើឡើងដោយ មានការរួមបញ្ចូលល្បិចកល ដោយមិនឱ្យរដ្ឋាភិបាលធ្វើសកម្មភាពទាន់ពេល និងល្បែង " ឆ្លាចាប់កណ្តុរ " ជាមួយ នឹងប៉ូលីស ។ ការតវ៉ាច្រើន មានបួសគល់ ដែលជាសកម្មភាពអង្គការ គ្រិនភីស ប្រឆាំងទៅនឹងអារុធនុយក្លេអ៊ែរ នៅដើមឆ្នាំ ១៩៧០ ។

ការរួមផ្តំដើម្បីធ្វើការតវ៉ានេះ ជាច្រើននៅអាស៊ី នៅតែហាក់ដូចជាការ " បង្ហាញពីកំលាំង " ដែលមិនមែន ជាសកម្មភាពតស៊ូ ដែលប្រកបដោយប្រឌិតព្យាណ។ ការដែលធ្វើទៅបាននោះគឺត្រឹមតែជាការលើក កណ្តាប់ដៃ និងការដុតទង់ជាតិ ប៉ុណ្ណោះ !!

ការតវ៉ានៅតាមដងវិថី ដែលជាវិធីនយោបាយ

ទំរង់បច្ចុប្បន្នរបស់ចលនាតវ៉ានៅតាមដងវិថី នៅក្នុងទីក្រុងឡុង ឆ្នាំ១៩៩៥ ហើយចាប់តាំងពីពេល នោះបាន រីកទៅដល់អាមេរិក ស៊ុតនិ ហ្វីលីពីន ប៊ែរម៉ង់ និង តៃវ៉ាន់ និងកន្លែងផ្សេងៗជាច្រើនទៀត ។ វាប្រើ លក្ខណៈជាសិល្បៈ ដើម្បីសំរេចក្នុងការបញ្ចប់នយោបាយ ជាពិសេសក្នុងការទាមទារកន្លែងសាធារណៈ ពីការកាន់ កាប់របស់ពាណិជ្ជករ ។ តើវាមានដំណើរការដូចម្តេច ? ចលនាទាមទារនៅតាមដងវិថី បាន កាន់កាប់វិ ធីនានាយ៉ាងកុះករ ដោយប្រើមធ្យោបាយជាការសំដែងអាករណ៍ ដូចជាការបង្កើតអាកធំៗ ជាច្រើនកន្លែង នៅកណ្តាលតំបន់ សំរាប់សំដែងលេងកំសាន្តយ៉ាងអ៊ីកធីក និងដែលមានសំលេងតន្ត្រីលាន់ ព្យាយាមខ្លាំង ចេញពីប្រព័ន្ធបំពងសំលេងចល័ត ។ ហ្នឹងមនុស្សដែលនៅខាងក្រោមនាំគ្នាចេញទៅវា វិថីត្រូវ បានស្ទង់ជា បណ្តោះអាសន្ន ដោយសារក្បួនដែលមានមនុស្សតាន់តាប់ និង ការបិទ ប្រកាសរបស់ពួកគេ ។

វិធីមួយទៀតគឺ " gerilla gardening ជាការលបធ្វើសួនច្បារ "៖ ដាំផ្កានៅតាមច្រាំងជ្រុងដើម្បី ចែងពីសេចក្តីផ្តើមការរបស់ពួកគេ ។ អ្នកនិពន្ធជនជាតិកាណាដាល្លោះ Naomi Klein នៅក្នុងសៀវភៅរបស់នាង ឈ្មោះថា No Logo បានបញ្ជាក់ថាសកម្មភាពប្រភេទនេះ ពេលខ្លះអាចធ្វើឱ្យរងគ្រោះ ប៉ុន្តែនៅពេលដែលអ្នកធ្វើកុហកម្ម បញ្ចូល រូបភាព ឬសារ បានក្លាយជារឿងងាយយល់ ។ តាមពិតការសំដែងចេញមកនេះ ធ្វើក្នុងនាមវាយតម្លៃនយោបាយ ។

John Jordan អ្នកធ្វើចលនាទាមទារនៅតាមដងវិថីម្នាក់សួរថា តើពិធីដែលធ្វើឡើងនៅតាមវិថី ជាវិធីនៃការប្រមូលផ្តុំប្រឆាំងនយោបាយឬ? ជាការសប្បាយអីកធីក ? ជាការអបអរសាទរ ឬ ជាការឡូឡា ច្រងេងច្រងាង ? ជាការតវ៉ាដោយត្រង់ៗ ? ឬ គ្រាន់តែជាពិធីគ្មានបានការអ្វីទាំងអស់ ?



មេរៀនទី១

អ្វីជាភាសាស្តីប្រតិ

មេរៀនសំរាប់លើកបង្ហាញ

បូកព្យាង

Visual

តើអ្វីទៅជា ការតស៊ូមតិ?

១. ការតស៊ូមតិ គឺជាកិច្ចប្រឹងប្រែងដែលបានរៀបចំឡើង
ការតស៊ូមតិ គឺជាកិច្ចប្រឹងប្រែងដែលបានរៀបចំឡើងរួមគ្នាដោយប្រជា
ពលរដ្ឋខ្លួនឯង ។

និយមន័យផ្សេងៗទៀត:

- ជាកិច្ចប្រឹងប្រែងដែលបានរៀបចំឡើង ដើម្បីនាំឱ្យមានការផ្លាស់ប្តូរប្រព័ន្ធ
នៃគោលនយោបាយ បច្ចុប្បន្ន បទបញ្ជា ឬការអនុវត្ត ។
- ជាកិច្ចប្រឹងប្រែងដែលបានរៀបចំឡើង និងសកម្មភាពនានា ដែលប្រើឧប
ករណ៍ប្រជាធិបតេយ្យ ដើម្បីបង្កើត និងអនុវត្តច្បាប់ និងគោលនយោបាយ
ដើម្បីបង្កើតឱ្យមានយុត្តិធម៌ និងសមធម៌ សង្គម ។
- ដំណើរការនៃការប្រើប្រាស់ព័ត៌មានជាយុទ្ធសាស្ត្រ ដើម្បីផ្លាស់ប្តូរគោល
នយោបាយ ដែលប៉ះពាល់ដល់អត្ថប្រយោជន៍នៃការរស់នៅរបស់ពលរដ្ឋ ។

**ការតស៊ូមតិដែលប្រកបដោយជោគជ័យ ចាំបាច់ត្រូវមានផែនការ ល្អប្រ
សើរ និងច្បាស់លាស់ដើម្បីឱ្យយើងអាចប្រើយុទ្ធសាស្ត្រ ធាតុត្រឹមត្រូវ
ដើម្បីសំរេចគោលបំណងរបស់យើង ។**

យុទ្ធសាស្ត្រនិងនេះរួមមាន

ការបញ្ចុះបញ្ចូល

សកម្មភាពតុលាការ

យុទ្ធនាការ
និងការងារពតិមាន

ការស្រាវជ្រាវ
និងវិភាគនយោបាយ

បណ្តាញការងារ
និងការបង្កើតសហពលកម្ម

ការរួបរួមគ្នាដើម្បីតវ៉ា
និងការធ្វើបាតុកម្ម

ការអប់រំនយោបាយ
និងការបង្កើនការយល់ដឹង

ការបញ្ជូនបញ្ជូន

- ធ្វើនៅពេលបង្កើតច្បាប់ថ្មី
- ជា យុទ្ធនាការសំរាប់លុបបំបាត់ ការសង្កត់សង្កិន ឬវិធានការដែលអយុត្តិធម៌
- ជាការជំរុញការអនុវត្តច្បាប់ បច្ចុប្បន្ន
- អាចឈានដល់នាំខ្លួនអ្នកទទួលខុសត្រូវការដឹកនាំអនុវត្តនយោបាយខុស ទៅតុលាការ ។

ការស្រាវជ្រាវ

- ជួយក្នុងការ ជ្រើសរើសស្ថាប័នសំរាប់ធ្វើការតស៊ូមតិ ។
- បង្ហាញឱ្យឃើញនូវរបៀបផ្សេងៗដែលអាចប្រើបាន ។ ទិន្នន័យដែលបាន ជាភស្តុតាងដ៏រឹងមាំ ជាមធ្យោបាយនាំមកនូវសម្ព័ន្ធមិត្តបន្ថែមទៀត ។
- ការងារដ៏ "ស្ងប់ស្ងៀម" និងគឺជាផ្នែកមួយនៃការតស៊ូមតិ ដ៏អត់ធ្មត់ ។

ការរួបរួមគ្នា:

- ជាក្បួនដើម្បីតវ៉ា ជាកម្លាំងធ្វើឱ្យសាធារណៈមតិដឹងពីសេចក្តីត្រូវការរួម ។

យុទ្ធសាស្ត្រដើម្បីទាក់ទាញចំណាប់អារម្មណ៍ពីសាធារណៈមតិ:

- ប្រើសាព៌មាន
- ការបោះពុម្ពផ្សាយ
- ការផ្សាយពត៌មានតាមវិទ្យុ ទូរទស្សន៍

២. គោលនយោបាយសំរាប់ធ្វើការផ្លាស់ប្តូរ

គោលនយោបាយ : មាន ច្បាប់ផ្សេងៗ បទបញ្ញត្តិ ក្រឹត្យ និងសេចក្តី ថ្លែងការណ៍ ដែលជាសកម្មភាពមានព្រំដែនកំណត់ ។

ការតស៊ូមតិជាទូទៅគឺ ជាការធ្វើឱ្យមានការផ្លាស់ប្តូរ: វាជាការផ្លាស់ប្តូររបៀបប្រតិបត្តិការរបស់ ទីភ្នាក់ងារនានា ។

ស្រទាប់ចំបូង:

ការទាមទារ ឬជំរុញឱ្យមានការផ្លាស់ប្តូរនូវ ការអនុវត្តន៍ ឬកម្មវិធី របស់ស្ថាប័ន ឧទាហរណ៍: នៅពេលដែលក្រុមអ្នកក្រីក្រ រស់នៅតាមជ្រៃក្រុង ស្នើសុំឱ្យចៅ ហ្វាយក្រុង បញ្ឈប់ការកំទេចចោលខ្ទម របស់ពួកគេ ។

ស្រទាប់ទីពីរ:

ពង្រឹងសមត្ថភាពរបស់ពលរដ្ឋ និងសង្គមស៊ីវិល ដើម្បីប្រឆាំងនឹងការបំផ្លាញ សមាជិកសហគមន៍ ដែលរៀនពីរបៀបទំនាក់ទំនងសារជាមួយនឹងអ្នកចូលរួមនានា ដើម្បីពង្រឹងមូលដ្ឋាន ឬគាំទ្រដល់ក្រុមពួកគេ ។

ស្រទាប់ទីបី:

ការរៀបចំរចនាសម្ព័ន្ធសង្គមឡើងវិញ ដែលអាចធ្វើការផ្លាស់ប្តូរសង្គម ។ ការដឹកនាំ ការតស៊ូដោយពលរដ្ឋក្រីក្រដើម្បីសិទ្ធិសេរីភាព ត្រូវធ្វើឱ្យពលរដ្ឋផ្លាស់ប្តូរការគិត និង ការអនុវត្តន៍របស់គេ ។ ជ័យជំនះនៃការតស៊ូមតិគឺធ្វើឱ្យសហគមន៍មានកំលាំង និងសិទ្ធិអំណាចកាន់តែខ្លាំង ។

- អ្នកនយោបាយមានប្រាក់ជាអំណាច និងដំណែងត្រួតពិនិត្យរបស់គេ ប៉ុន្តែ សង្គមស៊ីវិលក៏មានប្រភពអំណាច ដែលបានមកពីការតស៊ូ និងការ រៀប រៀនការ ដោយផ្អែកទៅលើចំណេះដឹង និងការជឿជាក់ការប្រើប្រាស់ អំណាចសាមគ្គីរួមគ្នា នៃចលនាពលរដ្ឋសំរាប់ការផ្លាស់ប្តូរ ។

៣. ការសន្និដ្ឋាន

ការតស៊ូមតិ

- ជាការធ្វើអោយមានលទ្ធិប្រជាធិបតេយ្យ និងការកែទម្រង់យ៉ាងប្រាកដប្រជា និង ចាំបាច់ត្រូវមានការអត់ធ្មត់ និង ព្យាយាមគ្រប់ពេល ។
- ការតស៊ូមតិធ្វើអោយមានការ ប្រើប្រាស់ឧបករណ៍ប្រជាធិបតេយ្យ ប៉ុន្តែ មិនធ្វើឱ្យមានអំពើហិង្សា ឬការបំផ្លាញទ្រព្យសម្បត្តិសាធារណៈឡើយ ។
- វាបង្កើតអោយមានសុវត្ថិភាព និងកើនឡើងនៃការចូលរួមរបស់ពលរដ្ឋ ក្នុង ការធ្វើសេចក្តីសំរេចចិត្ត និង ការទទួលខុសត្រូវរបស់ មន្ត្រីក្នុងកិច្ចការ សាធារណៈ ។
- ការចូលរួមប្រជុំ ជាវិធីដែលអាចអោយពួកគេប្រើប្រាស់សិទ្ធិសេរីភាពក្នុងការ និយាយស្តី ។

៤. គេធ្វើការតស៊ូមតិដោយសារ :

- ពលរដ្ឋបានប្រឈមមុខទៅនឹង ភាពក្រីក្រ ការបំផ្លាញបរិស្ថាន និងបញ្ហាផ្សេងៗជាច្រើនទៀត ជាហេតុបង្កការលំបាក ។
- ការអភិវឌ្ឍន៍ដោយផ្អែកទៅលើគំរោង បានត្រឹមតែបណ្តោះអាសន្ន មាន ឥទ្ធិពលតិចតួច ។
- ការតស៊ូមតិ គឺជាចំណុចសំខាន់នៃកិច្ចប្រឹងប្រែងធ្វើឱ្យមានការផ្លាស់ប្តូរ កាន់តែរីកធំឡើង Scaling up ។

ឧទាហរណ៍ ចំពោះយុទ្ធសាស្ត្រការតស៊ូមតិក្នុងពាក្យ Scaling up រួមមាន :

- ពង្រឹងទំនាក់ទំនងក្នុងចំណោម អង្គការដែលធ្វើការងារទាំងនោះ (សហព័ន្ធរដ្ឋសភា អង្គការជាដៃគូ) ។
- ធ្វើការជាមួយមន្ត្រីដែលមានគំនិតកែទម្រង់ និងគណបក្សនយោបាយ ក្នុងរដ្ឋាភិបាល ។
- បញ្ចុះបញ្ចូលថ្នាក់ជាតិ តំបន់ ឬក៏ អន្តរជាតិ និងបង្កើតការងាររួមគ្នា ។

ឱកាសសំរាប់ធ្វើការផ្លាស់ប្តូរ :

- មានប្រព័ន្ធជំនួយអភិវឌ្ឍន៍ដ៏ធំជាច្រើន ផ្តល់ជំនួយតាមរយៈអង្គការក្រៅរដ្ឋាភិបាលនានា ដែលជាអ្នកផ្តល់សេវាមានប្រសិទ្ធភាព និងប្រសើរជាងរដ្ឋាភិបាល
- សង្គមស៊ីវិលក្នុងប្រទេសជាច្រើនបានក្លាយខ្លួន ជាកំលាំងនយោបាយដ៏សំខាន់ក្នុងចលនាប្រជាពលរដ្ឋផងដែរ ។

ឧទាហរណ៍: ចលនាប្រជាពលរដ្ឋនៅក្នុងប្រទេសឥណ្ឌូនេស៊ី និងហ្វីលីពីន គឺជាឧបករណ៍ផ្តល់រំលំ ជាប្រធានាធិបតី ស៊ីហារតូ និងអេសស្ត្រាដា ។

៥. ការតស៊ូមតិ

ចំណុចដែលត្រូវធ្វើការពិចារណា:

ក. ការតវ៉ាទល់នឹង ការកែទម្រង់

ខ. តើសង្គមស៊ីវិលគួរពាក់ព័ន្ធក្នុង ការបោះឆ្នោតឬទេ ?

គ. តើជោគជ័យរបស់ការតស៊ូមតិមានអ្វីខ្លះ ?

ឃ. កំលាំងប្រមូលផ្តុំគ្នា

ក.ការតវ៉ាទល់នឹង ការកែទម្រង់

- ប្រទេសមានលក្ខណៈនយោបាយកំនត់មិនសូវមានអ្នកធ្វើការតស៊ូមតិទេ ។ ការរៀបចំ ដោយសំងាត់ និងការបង្កើតចលនាតវ៉ា ជាមធ្យោបាយតែមួយដែលត្រូវធ្វើ ។
- ជាញឹកញាប់ការតស៊ូមតិឆ្ពោះទៅរកការសហការដ៏ស្មិតស្មួញ ជាមួយនឹងរដ្ឋ ទៅលើកម្មវិធី និងគោលនយោបាយ ជាក់លាក់ ។

- អង្គការក្រៅរដ្ឋាភិបាលត្រូវតែអភិវឌ្ឍន៍បទពិសោធន៍ ដែលជាប់ទាក់ទង និង ជំនាញបច្ចេកទេស ក្នុងការវិនិច្ឆ័យវេទនាសម្ព័ន្ធបច្ចុប្បន្ន និងជំរុញឱ្យមានការដាក់ ចេញនូវសំណើថ្មីៗ ។
- ការតស៊ូមតិដែលមានប្រសិទ្ធភាព ប្រើប្រាស់ល្បិចកល និងយុទ្ធសាស្ត្រជាច្រើន ដែលរួមបញ្ចូលគ្នាមាន ” នយោបាយតាមវិធី ” និង ការកែលំអជាច្រើនរបស់រដ្ឋ ក្នុងភាពជាដៃគូរបស់ សង្គមស៊ីវិល ។

ខ. តើសង្គមស៊ីវិលគួរពាក់ព័ន្ធក្នុង ការបោះឆ្នោតឬទេ ?

- ចលនាសង្គមមួយចំនួន នៅក្នុងប្រទេសកំពុងអភិវឌ្ឍន៍ដូចជា ប្រេស៊ីល ម៉ាឡេស៊ី និង ហ្វីលីពីនបានសំរេចថា ពួកគេត្រូវធ្វើការតស៊ូមតិ ទៅនឹងការប្រកួតប្រជែង មួយបែបផ្សេងទៀត ។ គេគិតថានេះ ជាកិច្ចការរបស់សង្គមស៊ីវិលដែលត្រូវ បង្កើតគណបក្សនយោបាយថ្មី ដែលមានវេទិកា និងកម្មវិធីតំណាងឱ្យពលរដ្ឋ ទូទៅ ។

- ពេលខ្លះអង្គការសង្គមស៊ីវិលត្រូវតែ " បិទបាំង " ការជ្រៀតជ្រែក នយោបាយ របស់ពួកគេ ដោយសារម្ចាស់មូលនិធិ មានបំណងនៅអោយឆ្ងាយពី កិច្ចការ បក្សនយោបាយរបស់ប្រទេសនោះ ។
- សកម្មជនខ្លះចូលចិត្តការពារស្វ័យភាព របស់សង្គមស៊ីវិល ពីការរួមគ្នានៃនយោបាយ ។ ទស្សនៈនេះ យល់ថាការងារសង្គមស៊ីវិល ជាការងារចម្បងក្នុងការត្រួតពិនិត្យ តាមដាន និងវិភាគនយោបាយរដ្ឋាភិបាល និងការ អនុវត្តកម្មវិធី ។
 " ការជាប់ពាក់ព័ន្ធ " នយោបាយបានត្រឹមតែ ការសំរបស់រូលឯករាជ្យ លើការ ត្រួតពិនិត្យ ផ្នែកនយោបាយ និងផ្នែក រដ្ឋបាលតែប៉ុណ្ណោះ ។

គ. តើជោគជ័យរបស់ការតស៊ូមតិ មានអ្វីខ្លះ ?

ជោគជ័យក្នុងការតស៊ូមតិ មិនងាយស្រួលវាស់វែងទេ បញ្ហានេះដោយសារ :

- គ្មានទំនាក់ទំនងបញ្ជាក់ពីហេតុផលដោយត្រង់ នូវការផ្ដួចផ្ដើមនៃការតស៊ូមតិ និងលទ្ធផលខាងនយោបាយ វាតែងតែមានកត្តាពីខាងក្រៅ ដែលលើសពីការ ត្រួតពិនិត្យនៃការតស៊ូមតិ (វិបត្តិនយោបាយ ។ល។)
- ជោគជ័យទាំងស្រុងនៃការតស៊ូមតិគឺកំរមានណាស់ ។ ភាពពិតមានតែការ សំរបសំរួល ដូចនេះវាជាគ្រោះថ្នាក់របស់អ្នកដែលត្រូវបានគេជ្រើសតាំង ឱ្យឈរ ឈ្មោះ ។
- ការតស៊ូមតិ គឺជាការព្យាយាមក្នុងរយៈពេលយូរ ទាំងការកែទម្រង់នយោបាយ ទាំងការផ្តល់សិទ្ធិអំណាចដល់ពលរដ្ឋ ។

ឃ. កំលាំងប្រមូលផ្តុំគ្នា

ឧទាហរណ៍: សភាជនក្រីក្រនៅក្នុងប្រទេសថៃ

៦. បច្ចេកវិទ្យា និងល្បិចកល " ថ្មី "

- អ៊ិនធើរណែត វាជាមធ្យោបាយថ្មីប្រជាប្រិយ
- អ៊ីមែល បញ្ជូនសារបានលឿន
- បណ្តាញក្រុមព័ត៌មាន (E-group) និងយុទ្ធនាការ (Cyber) ស៊ីប៊ែរ
- ទូរស័ព្ទ ទំនាក់ទំនងព័ត៌មានរហ័ស
- ការតវ៉ាថ្មីៗ
- ការតវ៉ានៅតាមដងវិថី ដែលជាពិធីនយោបាយ



ចេតនាទី ២

ការស្នើសុំដំណើរការចរចា



~~☒~~ ធាតុសំខាន់ៗសំរាប់អនុវត្តមុនការចរចា

~~☒~~ ការអនុវត្តការចរចា

កម្មវិធីបណ្តុះបណ្តាលការតស៊ូមតិនៅកម្ពុជា
CAMBODIA ADVOCACY TRAINING PROGRAM

ឯកសារណែនាំគ្រូ

មេរៀនទី២

ការតស៊ូមតិដល់អង្គការចរាចរ

១. ទិសដៅ: នៅចុងបញ្ចប់មេរៀននេះសិក្ខាកាមនឹងអាច:

- កំណត់បាននូវធាតុសំខាន់ៗសំរាប់អនុវត្តមុនការចរាចរ
- អនុវត្តការចរាចរក្នុងការតស៊ូមតិ

២. វិធីសាស្ត្រ:

- សំណួរបំផុសគំនិត
- សរសេរកាត
- ពន្យល់
- ការសំដែងតួ

៣. រយៈពេល: ៣ម៉ោង

៤. សំភារៈ: ក្រដាសផ្តាច់ដៃ ហ្វឺត ក្តារខៀន ស្កុតក្រដាស កន្ត្រៃ ក្រដាសកាត អត្ថបទសំដែងតួស្តីពីការតស៊ូមតិ របស់គ្រូ និងគណៈកម្មការមាតាបិតាសិស្សចំពោះការគ្រឿងសង្កត់ សិស្សឱ្យបង់លុយ និងអំពើពុករលួយ ក្នុងការ ថាយវាយលុយ ។

៥. ដំណើរការ

🏠 ថ្ងៃទី១. ធាតុសំខាន់ៗសំរាប់អនុវត្តមុនការចរចា

- អ្នកសំរបស់រួលសួរទៅអ្នកចូលរួមថា “ មុននឹងធ្វើការចរចាតើគេត្រូវគិតទៅលើធាតុសំខាន់ៗអ្វីខ្លះ? ” សរសេរសំណួរលើក្តារខៀន ។ អ្នកសំរបស់រួលចែកកាតឱ្យអ្នកចូលរួមម្នាក់ៗសន្លឹកសរសេរចម្លើយ ហើយឱ្យគេយកមកបិទលើក្តារខៀន ។
- អ្នកសំរបស់រួលសារុបគំនិតទាំងអស់ ដោយអានបញ្ជាក់គំនិតនីមួយៗជូនអ្នកចូលរួមស្តាប់ ហើយរើសយក គំនិតណាដែលត្រូវគ្នាមកដាក់ក្នុងក្រុមជាមួយគ្នា ។
- អ្នកសំរបស់រួលបញ្ជាំង និងពន្យល់ឯកសារ “ ធាតុសំខាន់ៗសំរាប់អនុវត្តមុនការចរចា ” និងផ្តល់នូវឧទាហរណ៍ជាក់ស្តែង ។

🏠 ថ្ងៃទី២: ការអនុវត្តការចរចា

- អ្នកសំរបស់រួលរកអ្នកស្ម័គ្រចិត្ត៦នាក់(មាននារី និងបុរស) ចែកជាពីរក្រុម (ក្រុមទី១មាន៤នាក់) សំដែងតួ ជាក្រុម រង គ្រោះ ឯក្រុមទី២មាន៣នាក់) សំដែងតួជាអ្នកមានអំណាច) ។ អ្នកសំរបស់រួលចែកឯកសារ ករណីសិក្សា ” ការតស៊ូមតិរបស់ក្រុម គ្រូបង្រៀននៅវិទ្យាល័យមួយក្នុងខេត្តបន្ទាយមានជ័យ និងធ្វើការណែនាំ ពីរបៀបចរចា ។
- ចំណែកឯអ្នកដែលនៅសល់ ធ្វើការសង្កេតលើសកម្មភាពសំដែង ។
- ចប់ការសំដែងអ្នកសំរបស់រួលសួរនូវសំណួរខាងក្រោមទៅអ្នកសង្កេត ។
 - តើមានរឿងអ្វីកើតឡើង ?
 - តើសកម្មភាពរបស់អ្នកសំដែងម្នាក់ៗមានដំណើរការដូចម្តេចដែរ?
 - ចំពោះអ្នកតើគួរធ្វើយ៉ាងណាដើម្បីឱ្យការតស៊ូមតិទទួលបានជោគជ័យ ?
- អ្នកសំរបស់រួលបូកសារុបនូវយោបល់ទាំងអស់ និងបំពេញបន្ថែមនូវចន្លោះខ្លះខាត ។

**ខាងក្រោមនេះជាសេចក្តីសង្ខេបធាតុសំខាន់ៗសំរាប់អនុវត្តមូលការចរចា
និងបញ្ហាជូនតិបត្តិ ដើម្បីធ្វើសេចក្តីសំរាប់ភាគីនីមួយៗ**

១_ អ្នកចូលរួម

- បើកចំហរប្រព័ន្ធនានាខាងទំនាក់ទំនង ទោះបីជាមានទ្រង់ទ្រាយតូច ឬក្រៅផ្លូវការក៏ដោយតែត្រូវស្ថិតក្នុងគោលបំណងដើម្បីចាប់ផ្តើមស្រុះស្រួល និងមានទំនាក់ទំនងល្អ ។
- ដាក់បញ្ចូលភាគីទាំងអស់ដែលមានការពាក់ព័ន្ធ ទៅក្នុងសេចក្តីប្រកាសដ៏មានសារៈសំខាន់មួយ ។
- បង្កើតគណកម្មការចម្រុះដែលនិយមការចរចាដោយឈរលើមូលដ្ឋានប្រទាក់ក្រលាត្នាដ៏ជាក់លាក់មួយ ដើម្បីបើកការចរចាដែលធ្វើអោយមានក្តីសង្ឃឹមជាក់លាក់មួយចំនួន ឆ្ពោះទៅទទួលនូវលទ្ធផលជាផ្លែផ្កា និងក្តីសង្ឃឹម ដើម្បីឈានទៅរកកិច្ចសហការជាមួយអ្នកអនុប្បវាទ ឬបញ្ចុះបញ្ចូលភាគីដែលមិនចុះសំរុងនឹងគេ ដើម្បីសំរួលតិរិយាបថរបស់ពួកគេអោយងាកមករកបទបញ្ញត្តិ នៃការចូលរួម ។
- បើកការចរចាជាទ្រង់ទ្រាយតូចមុននឹងទៅដល់ទ្រង់ទ្រាយធំ ក្នុងបំណងដើម្បីអោយបាននូវ ដំណោះស្រាយមួយដែលអាចបញ្ចុះបញ្ចូលអោយភាគីដែលមិនចុះសំរុងចូលជាមួយយើង ។
- រៀបចំអោយមានចំនួនស្មើគ្នានៃតំណាងពីគ្រប់ភាគី
- រៀបចំអោយមានទំហំនៃចំនួនអ្នកតំណាង អាចប្រែប្រួលបាន តែត្រូវឈរលើអានុភាព នៃការបោះឆ្នោត ឬ ទីតាំង (ទីណាដែលអាចធ្វើការបោះឆ្នោតបាន) ។
- ដាក់ចេញនូវការបោះឆ្នោត ឬក្រិត ក្រមផ្សេងៗ ដើម្បីកំរិត ព្រំដែន ឬជំរុញដល់ការចូលរួម ។
- កំរិតព្រំដែននៃការចូលរួមចំពោះភាគីទាំងឡាយណា ដែលរីករាយនឹងគាំទ្រ ។
- អនុញ្ញាតអោយមនុស្សដែលមានឋានៈខុសៗគ្នាចូលរួមនៅក្នុងដំនើរការចរចា (ឧទាហរណ៍៖ អ្នកចូលរួម និងអ្នកសង្កេតការណ៍) ពីគ្រប់ភាគីទាំងអស់ ។
- ដឹងអោយច្បាស់ពីការចូលរួមនៃក្រុមទាំងអស់នៅក្នុងដំនើរការចរចាថាអ្នកណាអាចនឹងដំទាស់លើបញ្ហាណាខ្លះ រឺ បញ្ហាសំខាន់ផ្សេងៗ ប៉ុន្តែត្រូវចែកតំណែងគ្នា ។

២_ លក្ខខណ្ឌមានស្រាប់និងឧបសគ្គនៃការចរចា

- បោះចោលលក្ខខណ្ឌដែលមានស្រាប់ទាំងឡាយ ដើម្បីធ្វើការចរចា ហើយទទួលយកលក្ខខណ្ឌដែលលើកឡើងថ្មី ។
- ប្រើប្រាស់ដំនើរការមុនការចរចាដើម្បីដំណើរការងារ តាមរយៈលក្ខខណ្ឌដែលមានស្រាប់ និងបញ្ហានានាខាងផ្លូវច្បាប់ និងការទទួលស្គាល់អ្នកនាំពាក្យ ។
- បើកចំហរលក្ខខណ្ឌមានស្រាប់ទាំងឡាយ ក្នុងបំណងចាប់ផ្តើមពិភាក្សាមួយអោយឈានឆ្ពោះទៅដល់សេចក្តីថ្លែងការណ៍គោលការណ៍មួយ ចំពោះអ្វីដែលភាគីទាំងអស់អាចទទួលយក និងយល់ព្រម ។
- ថ្លែងពីលក្ខខណ្ឌដែលមានស្រាប់ និងការប្តេជ្ញាចិត្ត ចំពោះដំនើរការចរចានៃដំណើរការពិភាក្សាក្រៅផ្លូវការជា អាទិភាពមួយ មុននឹងទៅដល់ការចរចាជាផ្លូវការ ។

៣. សមភាពនៅលើតុចរចា

- យ៉ាងហោចណាស់ត្រូវទទួលយកនូវបរិបទនៃការចរចាដែលគ្រប់ភាគីទាំងអស់មានសិទ្ធិបញ្ចេញមតិស្មើៗគ្នា
- ព្រមព្រៀងលើនីតិវិធីដែលអនុញ្ញាតអោយមានការចូលពាក់ព័ន្ធនៃមនុស្សដែលគេបដិសេដឬដាក់កំរិតពីមុន
- ត្រូវកំណត់កាលបរិច្ឆេទ និងធនធានផ្សេងៗមុននឹងអោយភាគីទាំងអស់មកកាន់តុចរចាដែលបានព្រៀងទុក
- ត្រូវធ្វើទំនាក់ទំនង ឬស្វែងយល់ពីសមភាគីលើបរិបទផ្សេងដទៃទៀត ។
- ស្វែងរកអាជ្ញាកណ្តាល ឬប្រធានដែលមានឥទ្ធិពលណាមួយនៅក្រៅភាគីទាំងនោះ យ៉ាងហោចណាស់ឱ្យមាន ទាំងបញ្ញត្តិច្បាប់បណ្តោះអាសន្នស្តីពីសិទ្ធិនិយាយស្មើៗគ្នានៃគ្រប់ភាគី ហើយព្រមទាំងសរសេរចេញជាលាយ លក្ខណ៍អក្សរ ។

៤. ធនធានសំរាប់ការចរចា

- ការចំណាយក្នុងការចរចាគឺត្រូវចំណាយផ្ទាល់ខ្លួនរបស់ភាគីនីមួយៗ ។
- ការចរចាខ្លះមានភាគីណាមួយនោះជាអ្នកផ្តល់ធនធានភាគច្រើនបំផុត ឬទាំងអស់ ដល់ដំនើរការចរចាទាំងមូល
- ការចរចាខ្លះដែលការធ្វើវិភាគទានទាំងអស់គឺត្រូវបានគេរកពីមនុស្សសំខាន់ៗទាំងឡាយនៅក្នុងស្រុក ។
- ការចរចាខ្លះ ត្រូវបានផ្តល់មូលនិធិដោយសហគមន៍អន្តរជាតិនានា ។

៥. ទំនប់នៃការចរចា

- សន្តិសីទដែលមានទ្រង់ទ្រាយធំ
- កិច្ចប្រជុំកំពូលនៃអ្នកនាំពាក្យសំខាន់ៗ
- កិច្ចប្រជុំតុល្យលទ្ធផលពេញអង្គ
- អ្នកសំរុះសំរួលរវាងភាគីទំនាស់ (មេអណ្តើក)
- កិច្ចពិភាក្សាជាឧបតោភាគី
- រូបមន្តចម្រុះមួយនៃកិច្ចប្រជុំពេញអង្គ និងក្រុមតូចៗ ។
- ការទទួលស្គាល់នូវក្រុមចម្រុះដែលខ្វែងយោបល់គ្នា តាមមធ្យោបាយនៃសេចក្តីរាយការណ៍អប្បបរមា ។
- កំណត់ទូនាទីនិងសមត្ថភាពដោយឡែកពីគ្នារវាងអ្នកចរចានិងអ្នកសង្កេតការណ៍ ។

៦_ទឹកនៃង

- ទឹកនៃងត្រូវមានអព្យាក្រឹតភាព មិនមែនជានិមិត្តរូបពិសេស ឬគាំទ្រដល់ភាគីណាមួយនោះឡើយ ។
- ព្រមព្រៀងលើទឹកនៃងក្នុងស្រុកដែលគ្រប់ភាគីទាំងអស់អាចទទួលយកបាន ។
- ទឹកនៃងត្រូវធានាអោយបាននូវភាពងាយស្រួលដូចគ្នាពីគ្រប់ភាគី ។
- បន្ថែមលើទិកាពិភាក្សាក្រៅផ្លូវការលើកិច្ចពិភាក្សាផ្លូវការ ដោយគ្មានការអាត់សំលេងទុក ហើយអាចបដិសេដ បណ្តាញផ្សព្វផ្សាយអោយនៅក្រៅ និងមិននៅជុំវិញតុល្យលទ្ធផលផ្លូវការ ។

៧_ការផ្លាស់ប្តូរទំនាក់ទំនងនិងព័ត៌មាន

- ការចរចាជាសំងាត់ដោយគ្មាននរណាដឹងពី ឬឃើញ
- បិទសម័យប្រជុំនៃកិច្ចចរចា ហើយធ្វើសេចក្តីរាយការណ៍ពីភាពជឿនលឿនយូរៗម្តង ឬជាទៀងទាត់ទៅពិភព ខាងក្រៅ ដោយមានការយល់ព្រមពីគ្រប់ភាគីទាំងអស់ ។
- ធ្វើនិទ្ទិរវារណ៍(ហាមឃាត់)សារពត៌មាន ត្រូវមានការយល់ព្រមក្នុងចំណោមអ្នកចូលរួមទាំងឡាយ ។ (ដោយដាក់បង្ខំយន្តការអោយធ្វើការចរចាក្នុងចំណោមភាគីទាំងអស់) ។
- ទំនាក់ទំនងជាមួយបណ្តាញផ្សព្វផ្សាយគឺអាស្រ័យលើភាគីនីមួយៗ ។
- ការប្រគល់តួនាទីទំនាក់ទំនងសាធារណៈទៅមនុស្សណាម្នាក់ត្រូវមានការព្រមព្រៀងពីប្រធាន ឬអ្នកអាជ្ញាកណ្តាល ។

- បង្កើតលេខាធិការដ្ឋានសារពត៌មានជាអចិន្ត្រៃយ៍មួយ ដើម្បីទំនាក់ទំនងប្រព័ន្ធផ្សព្វផ្សាយក្នុងនាមភាគីទាំងអស់ ។
- បង្កើតលេខាធិការដ្ឋានកណ្តាលមួយ ដើម្បីប្រមូលផ្តុំពត៌មានរវាងភាគីទាំងអស់ ។
- បង្កើតអនុគណកម្មាធិការមួយដើម្បីទទួលខុសត្រូវចំពោះទំនាក់ទំនងអន្តរភាគី។

៨. កំណត់របៀបវារៈអោយបានត្រឹមត្រូវ

- បង្កើតដំនើរការមុនកិច្ចចរចា មានទាំងផ្នែកសាធារណៈ រីឯកជន និងអាចកាត់បន្ថយចំនួនអ្នកតំណាង ព្រមទាំងកំណត់របៀបវារៈមុនពេលកិច្ចចរចាផ្លូវការ ។
- ប្រើប្រាស់ដំនើរការចរចាផ្លូវការ ដើម្បីដោះស្រាយបញ្ហាខាងនីតិវិធី និងរបៀបវារៈ ។
- រៀបរយបញ្ជីរបៀបវារៈទៅតាមមាតិកា និងសារៈសំខាន់ ។
- អនុវត្តនយោបាយយូរអង្វែងមួយទៅតាមសេរីនៃកិច្ចចរចានិងគោលនយោបាយនីមួយៗ ធ្វើអោយមានការចំរើនឡើងភាគីទីមួយឆ្ពោះទៅដល់ផលសំរេចចុងក្រោយ ។

៩. រៀបចំចាត់ចែងទំនាក់ទំនង

- ការចរចានៃប្រព័ន្ធចែកគ្នាធ្វើជាប្រធានគឺ ត្រូវធ្វើយ៉ាងណាកុំអោយមានភាគីណាមួយអាច ទាញយកប្រយោជន៍ ពីការចែកគ្នាធ្វើប្រធានរបស់ពួកគេនេះ មិនត្រឹមតែបញ្ហាទូទៅ គឺថែមទាំងបញ្ជីរបៀបវារៈ ជាក់លាក់ ជាគន្លឹះផងដែរ ។
- ជ្រើសរើសភាគីណាមួយ ដែលភាគីទាំងអស់យល់ថាសមរម្យបំផុត ។
- ជ្រើសរើសនៃភាគីណាមួយដែលភាគីទាំងអស់ចូលពាក់ព័ន្ធអាចទទួលយកតិចតួច ។
- បង្ហាញពីភាពចាំបាច់ខាងជំនាញសំខាន់ៗសំរាប់ដំនើរការចរចា ។
- ជ្រើសរើសនូវភាគីណាមួយ ដែលមានអំណាចជាអាជ្ញាធរ ដើម្បីគ្រប់គ្រងទៅលើភាគីដែលពាក់ព័ន្ធ ទាំងអស់ ប្រសិនបើចាំបាច់ ។
- ជ្រើសរើសភាគីដែលគេមិនផ្តល់អំណាចឱ្យ ដោយពឹងផ្អែកទៅលើការបន្តធ្វើក្នុងសង្គមស៊ីស (ប្រជាមតិ) ក្នុងចំណោមភាគីទាំងអស់ដែលមានការពាក់ព័ន្ធ ។

១០_ ការកំណត់ពេលវេលា

- គ្មានការកំណត់ពេលវេលា :
អ្នកដែលចូលរួមនោះនៅតែមានវត្តមានរហូតដល់ការងារនោះត្រូវបានបញ្ចប់ ។
- ការកំណត់ពេលវេលាត្រូវមានការយល់ព្រមជាមុន ។
- ការកំណត់អោយបានជាក់ច្បាស់នូវគោលដៅ
ដើម្បីធ្វើអោយបានសំរេចនៅក្នុងពេលវេលាដែលផ្តល់អោយ ។
- មានគោលបំណងសំរាប់ដំណោះស្រាយទូលំទូលាយមួយនូវគ្រប់ទិដ្ឋភាពទាំងអស់នៃជំនឿ ។
- ជ្រើសរើសពេលវេលាសំរាប់ថ្ងៃក្រោយ ជាមួយនឹងជោគជ័យនៅក្នុងរយៈពេលនៃការចាប់ផ្តើម ។

១១_ នីតិវិធីនៃការធ្វើសេចក្តីសំរេចចិត្ត

- សេចក្តីព្រមព្រៀងរួម៖ គ្រប់ភាគីទាំងអស់ត្រូវតែគាំទ្រនូវចំណុចរួមមួយចំពោះអ្វីដែលខ្លួនបានយល់ព្រម ។
- ការទទួលយកដោយភាគច្រើនធម្មតា៖ មានយល់ព្រមច្រើនជាងពាក់កណ្តាលនៃភាគីទាំងអស់ ឬអ្នកតំណាង ដែលបានចូលរួម ។
- កុងសង់ស៊ុស៖ ចំនុចនេះត្រូវបានកំណត់ និងកែលម្អឡើងវិញទាល់តែភាគីទាំងអស់ អាចយល់ព្រមទទួលយក ។
- កុងសង់ស៊ុសពេញលេញ៖ គឺជាសមាមាត្រដែលបានបញ្ជាក់យ៉ាងប្រាកដប្រជាពីគ្រប់ភាគីទាំងអស់ ឬក៏អ្នកតំណាងទាំងអស់ត្រូវតែយល់ព្រមទៅលើចំនុចនោះ (សមាមាត្រជាក់លាក់ ឬលក្ខណៈវិនិច្ឆ័យដែលត្រូវបានគេ អោយយល់ព្រមជាមុន និងអាស្រ័យទៅលើចំនួននៃភាគី ទំហំនៃសណ្ឋាន (បក្សពួក) របស់ពួកគេនិង លទ្ធភាពរបស់ពួកគេ ដើម្បីយល់ព្រមលើកិច្ចព្រម ព្រៀងចំពោះមណ្ឌលធំៗរបស់ពួកគេ) ។
- សន្លឹកឆ្នោតសំដាត់ដើម្បីរកអោយឃើញនូវកំរិតនៃកុងសង់ស៊ុស ។
- ការបង្ហាញជាចំហដោយផ្ទាល់ដៃ ដើម្បីរកអោយឃើញនូវការបោះឆ្នោតដែលមានការទុកចិត្ត ។
- ការអោយសច្ចាប័នជាចុងក្រោយដោយភាគីទាំងអស់ ឬការគាំទ្រដោយអនុសារណៈនៃ លទ្ធផលចុងក្រោយ ។

មេរៀនទី២

ការសម្រេចចំពោះការសម្រេច

មេរៀនសំរាប់លើកបង្ហាញ

បូកព្រំទ

Visual

រៀបចំដំណើរការចរចា

ខាងក្រោមនេះជាសេចក្តីសង្ខេបទាក់ទងនឹងការសម្រេចចិត្តសំខាន់ៗសំរាប់អនុវត្តប្រតិបត្តិការចរចា និងបង្ហាញជូនពីបញ្ជីដើម្បីជ្រើសរើសសំរាប់ភាគីទីបីផ្សេងៗ

១-អ្នកចូលរួម

២. លក្ខខណ្ឌមានស្រាប់និងឧបសគ្គនៃការចរចា

៣.សមភាពនៅលើតុចរចា

៤. ធនធានសំរាប់ការចរចា

៥. ទំរង់នៃការចរចា

៦. ទីកន្លែង

៧. ការផ្លាស់ប្តូរទំនាក់ទំនង និងព័ត៌មាន

៨. កំណត់របៀបវារៈឱ្យបានត្រឹមត្រូវ

៩. របៀបចំចាត់ចែងទំរង់ការ

១០. ការកំណត់ពេលវេលា

១១. នីតិវិធីនៃការធ្វើសេចក្តីសម្រេចចិត្ត

១. អ្នកចូលរួម

- បើកចំហរប្រព័ន្ធទំនាក់ទំនង គ្រប់ទ្រង់ទ្រាយក្នុងគោលបំណងចាប់ផ្តើមស្រុះស្រួល និងទំនាក់ទំនងល្អ
- ដាក់បញ្ចូលភាគីដែលពាក់ព័ន្ធក្នុងសេចក្តីប្រកាសដ៏មានសារៈសំខាន់មួយ ។
- បង្កើតគណកម្មការចម្រុះដើម្បីបើកការចរចាដើម្បីឈានទៅរកកិច្ចសហការជាមួយអ្នកអនុប្បវាទ ឬបញ្ចុះបញ្ចូលភាគីដែលមិនចុះសំរុងនឹងគេ ដើម្បីឱ្យ ពួកគេងាកមករកការចូលរួម ។
- បើកការចរចាជាទ្រង់ទ្រាយតូចមុនដល់ទ្រង់ទ្រាយធំដើម្បីបាននូវដំណោះស្រាយមួយដែលអាចបញ្ចុះបញ្ចូលភាគីដែលមិនចុះសំរុងចូលរួមជាមួយយើង ។
- រៀបចំអោយមានចំនួនស្មើគ្នានៃតំណាងពីគ្រប់ភាគី
- រៀបចំចំនួនអ្នកតំណាងអាចប្រែប្រួលបាន តែត្រូវឈរលើអានុភាពនៃការបោះឆ្នោត ឬទីតាំង (ទីណាដែលអាចធ្វើការបោះឆ្នោតបាន) ។
- ដាក់ចេញនូវការបោះឆ្នោត ឬក្រិតក្រុមផ្សេងៗ ដើម្បីកំរិតព្រំដែន ឬជំរុញដល់ការចូលរួម ។
- កំរិតព្រំដែននៃការចូលរួមចំពោះភាគីទាំងឡាយណា ដែលរីករាយនឹងគាំទ្រ ។
- អនុញ្ញាតឱ្យមនុស្សដែលមានឋានៈខុសៗគ្នាចូលរួមនៅក្នុងដំនើរការចរចា (ឧទាហរណ៍៖ អ្នកចូលរួម និង អ្នកសង្កេតការណ៍) ពីគ្រប់ភាគីទាំងអស់ ។
- ដឹងឱ្យច្បាស់ពីការចូលរួមនៃ ក្រុមទាំងអស់នៅក្នុងដំនើរការចរចាថា អ្នកណាអាចនឹងជំទាស់លើបញ្ហាណាខ្លះ រឺ បញ្ហាសំខាន់ផ្សេងៗ ប៉ុន្តែត្រូវចែកតំណែងគ្នា ។

២. លក្ខខណ្ឌមានស្រាប់និងឧបសគ្គនៃការចរចា

- បោះចោលលក្ខខណ្ឌដែលមានស្រាប់ទាំងឡាយ ដើម្បីធ្វើការចរចា ហើយទទួល យក លក្ខខណ្ឌដែលលើកឡើង ថ្មី ។
- ប្រើប្រាស់ដំនើរការ មុនការចរចា ដើម្បីដំណើរការងារតាមរយៈ លក្ខខណ្ឌ ដែលមានស្រាប់ និងបញ្ហានានាខាងផ្លូវច្បាប់ និងការទទួលស្គាល់អ្នកនាំពាក្យ
- បើកចំហរលក្ខខណ្ឌមានស្រាប់ទាំងឡាយ ក្នុងបំណងចាប់ផ្តើមពីភាគីមួយ ឱ្យ ឈានឆ្ពោះទៅដល់សេចក្តីថ្លែងការ ជាគោលការណ៍មួយ ចំពោះអ្វីដែលភាគី ទាំងអស់អាចទទួលយក និងយល់ព្រម ។
- ថ្លែងពីលក្ខខណ្ឌដែលមានស្រាប់ និងការប្តេជ្ញាចិត្ត ចំពោះដំនើរការចរចា នៃដំណើរ ការពិភាក្សាក្រៅផ្លូវការ ជាអាទិភាពមួយ មុននឹងទៅដល់ការ ចរចាជាផ្លូវការ ។

៣. សមត្ថភាពនៃលើតុចរចា

- យ៉ាងហោចណាស់ត្រូវទទួលយកនូវបរិបទនៃការចរចាដែលគ្រប់ភាគីទាំងអស់ មានសិទ្ធិបញ្ចេញមតិស្មើគ្នា ។
- ព្រមព្រៀងលើនីតិវិធីដែលអនុញ្ញាតអោយមានការចូលពាក់ព័ន្ធនៃមនុស្ស ដែលគេបដិសេដ ឬដាក់កំរិតពីមុន ។
- ត្រូវកំណត់កាលបរិច្ឆេទ និងធនធានផ្សេងៗមុននឹងអោយភាគីទាំងអស់មក កាន់ តុចរចាដែលបានព្រៀងទុក ។
- ត្រូវធ្វើទំនាក់ទំនង ឬស្វែងយល់ពីសមភាគីលើបរិបទផ្សេងដទៃទៀត ។
- ស្វែងរកអាជ្ញាកណ្តាល ឬប្រធានដែលមានឥទ្ធិពលណាមួយក្រៅភាគីទាំងនោះ ដោយមានទាំងបញ្ញត្តិច្បាប់បណ្តោះអាសន្នស្តីពីសិទ្ធិនិយាយស្មើគ្នានៃគ្រប់ភាគី ព្រមទាំងសរសេរចេញជាលាយលក្ខណ៍អក្សរ ។

៤. ធនធានសំរាប់ការចរចា

- ការចំណាយក្នុងការចរចាគឺត្រូវចំណាយផ្ទាល់ខ្លួនរបស់ភាគីនីមួយៗ ។
- ការចរចាខ្លះមានភាគីណាមួយនោះ ជាអ្នកផ្តល់ធនធានភាគច្រើនបំផុត ឬទាំងអស់ ដល់ដំនើរការចរចាទាំងមូល ។
- ការចរចាខ្លះដែលការធ្វើភាគទានទាំងអស់គឺ ត្រូវបានគេរកពីមនុស្សសំខាន់ៗ ទាំងឡាយនៅក្នុងស្រុក ។
- ការចរចាខ្លះត្រូវបានផ្តល់មូលនិធិដោយសហគមន៍អន្តរជាតិនានា ។

៥. ទិដ្ឋភាពការងារចរចា

- សន្និសីទមានទ្រង់ទ្រាយធំ
- កិច្ចប្រជុំកំពូលនៃអ្នកនាំពាក្យសំខាន់ៗ
- កិច្ចប្រជុំតុល្យពេញអង្គ
- អ្នកសំរុះសំរួលរវាងភាគីទំនាស់ (មេអណ្តើក)
- កិច្ចពិភាក្សាជាឧបតោភាគី
- រូបមន្តចំរុះមួយនៃកិច្ចប្រជុំពេញអង្គ និងក្រុមតូចៗ ។
- ការទទួលស្គាល់នូវក្រុមចំរុះដែលខ្វែងយោបល់គ្នា
តាមមធ្យោបាយនៃសេចក្តីរាយការណ៍អប្បបរមា ។
- កំណត់ទូនាទីនិងសមត្ថភាពដោយឡែកពីគ្នារវាងអ្នកចរចានិងអ្នកសង្កេតការណ៍ ។

៦. ទឹកនៃង

- ទឹកនៃងត្រូវមានអព្យាក្រឹតភាព មិនមែនជានិមិត្តរូបពិសេស ឬគាំទ្រដល់ភាគីណា មួយនោះឡើយ ។
- ព្រមព្រៀងលើទឹកនៃងក្នុងស្រុកដែលគ្រប់ភាគីទាំងអស់អាចទទួលយកបាន
- ទឹកនៃងត្រូវធានាអោយបាននូវភាពងាយស្រួលដូចគ្នាពីគ្រប់ភាគី ។
- បន្ថែមវេទិកាពិភាក្សាក្រៅផ្លូវការលើកិច្ចពិភាក្សាផ្លូវការ ដោយគ្មានការអាត់សំលេងទុក ហើយអាចបដិសេធ បណ្តាញផ្សព្វផ្សាយអោយនៅក្រៅនិងមិននៅ ជុំវិញតុល្យវិធានផ្លូវការ ។

៧. ការដ្ឋានសម្រាប់ទំនាក់ទំនងនិងពត៌មាន

- ការចរចាជាសំងាត់ដោយគ្មាននរណាដឹងលឺ ឬឃើញ ។
- បិទសម័យប្រជុំនៃកិច្ចចរចា ធ្វើសេចក្តីរាយការណ៍ពីភាពជឿនលឿនយូរៗម្តង ឬជាទៀងទាត់ទៅពិភពខាងក្រៅ ដោយមានការយល់ព្រមពីគ្រប់ភាគីទាំងអស់ ។
- ធ្វើនិន្នាការណ៍(ហាមឃាត់)សារពត៌មាន ត្រូវមានការយល់ព្រមក្នុងចំណោមអ្នក ចូលរួមទាំងឡាយ ។ (ដោយដាក់បង្ខំយន្តការឱ្យ ធ្វើការចរចាក្នុងចំណោម ភាគីទាំងអស់) ។
- ទំនាក់ទំនងជាមួយបណ្តាញផ្សព្វផ្សាយគឺអាស្រ័យលើភាគីនីមួយៗ ។
- ការប្រគល់តួនាទីទំនាក់ទំនងសាធារណៈទៅមនុស្សណាម្នាក់ត្រូវមានការព្រមព្រៀងពីប្រធាន ឬអ្នកអាជ្ញា កណ្តាល ។
- បង្កើតលេខាធិការដ្ឋានសារពត៌មានជាអចិន្ត្រៃយ៍មួយ ដើម្បីទំនាក់ទំនងប្រព័ន្ធផ្សព្វផ្សាយ ក្នុងនាមភាគីទាំងអស់ ។
- បង្កើតលេខាធិការដ្ឋានកណ្តាលមួយដើម្បីប្រមូលផ្តុំពត៌មានរវាងភាគីទាំងអស់
- បង្កើតអនុគណកម្មាធិការមួយទទួលខុសត្រូវចំពោះទំនាក់ទំនងអន្តរភាគី ។

៨. កំណត់របៀបវារៈអោយបានត្រឹមត្រូវ

- បង្កើតដំនើរការមុនកិច្ចចរចា មានទាំងផ្នែកសាធារណៈ រីឯកជន និងអាចកាត់បន្ថយចំនួនអ្នកតំណាងព្រមទាំងកំណត់របៀបវារៈមុនពេលកិច្ចចរចាផ្លូវការ ។
- ប្រើប្រាស់ដំនើរការចរចាផ្លូវការ ដើម្បីដោះស្រាយបញ្ហាខាងនីតិវិធី និងរបៀបវារៈ ។
- រៀបរយបញ្ជីរបៀបវារៈទៅតាមមាតិកា និងសារៈសំខាន់ ។
- អនុវត្តនយោបាយយូរអង្វែងមួយទៅ តាមសេរីនៃកិច្ចចរចា និងគោលនយោបាយនីមួយៗធ្វើឱ្យមាន ការចំរើនឡើង ភាគីទីមួយឆ្ពោះទៅដល់ផលសំរេចចុងក្រោយ ។

៩. រៀបចំវគ្គចែកចំណេះដឹង

- ការចរចានៃប្រព័ន្ធចែកគ្នាធ្វើជាប្រធានគឺត្រូវធ្វើយ៉ាងណាកុំអោយមានភាគីណាមួយអាចទាញយកប្រយោជន៍ ពីការចែកគ្នាធ្វើប្រធានរបស់ពួកគេនេះមិនត្រឹម តែបញ្ចេញទៅគឺថែមទាំងបញ្ជីរបៀបវារៈជាក់លាក់ជាគន្លឹះផងដែរ ។
- ជ្រើសរើសភាគីណាមួយ ដែលភាគីទាំងអស់យល់ថាសមរម្យបំផុត ។
- ជ្រើសរើសនៃភាគីណាមួយដែលភាគីទាំងអស់ចូលពាក់ព័ន្ធអាចទទួលយកតិចតួច
- បង្ហាញពីភាពចាំបាច់ខាងជំនាញសំខាន់ៗសំរាប់ដំនើរការចរចា ។
- ជ្រើសរើសនូវភាគីណាមួយ ដែលមានអំណាចជាអាជ្ញាធរ ដើម្បីគ្រប់គ្រងទៅលើភាគីដែលពាក់ព័ន្ធទាំងអស់ប្រសិនបើចាំបាច់ ។
- ជ្រើសរើសភាគីដែលគេមិនផ្តល់អំណាចឱ្យ ដោយពឹងផ្អែកទៅលើការបន្តធ្វើកុងសង់ស៊ីស(ប្រជាមតិ) ក្នុងចំណោមភាគីទាំងអស់ដែលមានការពាក់ព័ន្ធ

១០. ការកំណត់ពេលវេលា

- គ្មានការកំណត់ពេលវេលា : អ្នកដែលចូលរួមនោះនៅតែមានវត្តមានរហូតដល់ការងារនោះត្រូវបានបញ្ចប់ ។
- ការកំណត់ពេលវេលាត្រូវមានការយល់ព្រមជាមុន ។
- ការកំណត់អោយបានជាក់ច្បាស់នូវគោលដៅ ដើម្បីធ្វើអោយបានសំរេចនៅក្នុង ពេលវេលាដែលផ្តល់អោយ ។
- មានគោលបំណងសំរាប់ដំណោះស្រាយទូលំទូលាយមួយនូវគ្រប់ទិដ្ឋភាពទាំងអស់ នៃជំនឿ ។
- ជ្រើសរើសពេលវេលាសំរាប់ថ្ងៃក្រោយ ជាមួយនឹងជោគជ័យនៅក្នុងរយៈពេលនៃ ការចាប់ផ្តើម ។

១១. នីតិវិធីនៃការធ្វើសេចក្តីសម្រេចចិត្ត

- សេចក្តីព្រមព្រៀងរួម
- ការទទួលយកដោយភាគច្រើនធម្មតា
- កុងសង់ស៊ុស
- កុងសង់ស៊ុសពេញលេញ
- សន្តិកណ្តាតសំងាត់ដើម្បីរកអោយឃើញនូវកំរិតនៃកុងសង់ស៊ុស ។
- ការបង្ហាញជាចំហដោយផ្ទាល់ដៃ ដើម្បីរកអោយឃើញនូវការបោះឆ្នោតដែលមានការទុកចិត្ត ។
- ការអោយសច្ចាប័នជាចុងក្រោយដោយភាគីទាំងអស់ ឬការគាំទ្រដោយអនុសាវណៈនៃលទ្ធផលចុងក្រោយ ។



កម្មវិធីបណ្តុះបណ្តាលការតស៊ូមតិលើកម្ពុជា
CAMBODIA ADVOCACY TRAINING PROGRAM

មេរៀនទី៣

ផែនការតស៊ូមតិ



- ✍ ជំហានទាំងប្រាំនៃផែនការតស៊ូមតិ
- ✍ ការត្រួតពិនិត្យ និងវាយតម្លៃ
- ✍ អនុវត្តការធ្វើផែនការតស៊ូមតិ

កម្មវិធីបណ្តុះបណ្តាលការតស៊ូមតិនៅកម្ពុជា CAMBODIA ADVOCACY TRAINING PROGRAM

ឯកសារណែនាំគ្រូ

មេរៀនទី៣

ផែនការតស៊ូមតិ

១. ទិសដៅ: នៅចុងបញ្ចប់មេរៀននេះសិក្ខាកាមនឹងអាច:

- កំណត់បាននូវជំហានក្នុងការធ្វើផែនការ
- បង្ហាញពីសារប្រយោជន៍នៃការធ្វើការត្រួតពិនិត្យ និងវាយតម្លៃ
- អនុវត្តការធ្វើផែនការតស៊ូមតិ

២. វិធីសាស្ត្រ:

- សំណួរបំផុសគំនិត
- ពន្យល់
- ក្រុមពិភាក្សា
- ការសម្តែង

៣. រយៈពេល: ៣ម៉

៤. សំភារៈ: ក្រដាសផ្ទាំងធំ ប៊ូត ក្តារខ្សែន ស្តុតក្រដាស កន្ត្រៃ ក្រដាសកាត អត្ថបទសម្តែង

៥. ដំណើរការ

☛ ថ្ងៃទី១. ការតស៊ូមតិប្រកបដោយជោគជ័យក្នុងការពិភាក្សាថ្ងៃទី១

- អ្នកសំរេចចិត្តសួរទៅអ្នកចូលរួមថា " ដើម្បីឱ្យដំណើរការតស៊ូមតិទទួលបានជោគជ័យយើងត្រូវមានជំហានអ្វីខ្លះ? ហើយជំហានទាំងនោះត្រូវធ្វើដូចម្តេចខ្លះ ? " សរសេរសំណួរលើក្តារខៀន ។
- អ្នកសំរេចចិត្តចែកអ្នកចូលរួមជា៣ក្រុមឱ្យពិភាក្សាលើសំណួរទាំង៣នេះ រយៈពេល៤០នាទី ។
- តំណាងក្រុមបង្ហាញលទ្ធផលក្រុម ដោយឆ្លើយនូវចំណុចរបស់សមាជិកក្រុមផ្សេងទៀត ។
- អ្នកសំរេចចិត្តបូកសារបុគ្គលិកទាំងអស់ បញ្ជាក់ និងពន្យល់ឯកសារ " ការតស៊ូមតិប្រកបដោយជោគជ័យត្រូវ គោរពតាមជំហានទាំងប្រាំ និងលើកនូវឧទាហរណ៍ ។
- អ្នកសំរេចចិត្តរកអ្នកស្ម័គ្រចិត្ត៥នាក់(មាននារី និងបុរស) ឡើងសំដែងតួ ពីការផ្តួចផ្តើមឱ្យមានការតស៊ូមតិ (ដោយឱ្យអ្នកស្ម័គ្រចិត្តទាំងនោះលើកយករឿងជាក់ស្តែងណាមួយមកសំដែង និងមានបង្ហាញនូវយុទ្ធសាស្ត្រ ក្នុងការតស៊ូមតិផង) ចំណែកឯអ្នកដែលនៅសល់ ធ្វើការសង្កេតលើសកម្មភាពសំដែង ។
- ចប់ការសំដែងអ្នកសំរេចចិត្តសួរនូវសំណួរខាងក្រោមទៅអ្នកសង្កេត ។
 - តើមានរឿងអ្វីកើតឡើង ?
 - តើសកម្មភាពរបស់អ្នកសំដែងម្នាក់ៗមានដំណើរការដូចម្តេចដែរ?
 - តើយុទ្ធសាស្ត្រដែលគេបានរៀបចំឡើងតើសមស្របឬទេ?
- អ្នកសំរេចចិត្តបូកសារបុគ្គលិកនូវយោបល់ទាំងអស់ និងបំពេញបន្ថែមនូវចន្លោះខ្លះខាត ។

☛ ថ្ងៃទី២: ការត្រួតពិនិត្យ និងវាយតម្លៃការតស៊ូមតិ

- អ្នកសំរេចចិត្តបង្ហាញពី និយមន័យ នៃការត្រួតពិនិត្យ និងវាយតម្លៃកម្មវិធីអ្វីមួយ ។
- អ្នកសំរេចចិត្តសួរនូវសំណួរ " ហេតុអ្វីបានជាត្រូវធ្វើការត្រួតពិនិត្យ និងវាយតម្លៃលើការងារតស៊ូមតិ ? " សរសេរលើក្តារខៀន បន្ទាប់មកចែកកាតឱ្យអ្នកចូលរួមសរសេរចម្លើយ ។
- អ្នកចូលរួមយកចម្លើយរបស់ខ្លួនទៅបិទលើក្តារខៀន អ្នកសំរេចចិត្តអានចម្លើយនីមួយៗដោយមានការសួរ បញ្ជាក់ឱ្យបានច្បាស់នូវគំនិតរបស់គេ ហើយបែងចែកចម្លើយដាក់តាមក្រុម និងធ្វើការបូកសារបុគ្គលិកទាំង អស់ ។
- អ្នកសំរេចចិត្តបង្ហាញឯកសារ " ការត្រួតពិនិត្យ និងវាយតម្លៃការតស៊ូមតិ " និងលើកយកចំណុចនីមួយៗ មកពន្យល់ ។

☛ ថ្ងៃទី៣: អនុវត្តការធ្វើផែនការតស៊ូមតិ

- អ្នកសំរេចចិត្តធ្វើការពិភាក្សាជាក្រុមធំ (ថ្នាក់ទាំងមូល) លើបញ្ហាដែលកើតឡើងក្នុងភូមិ/ឃុំរបស់គេ ដើម្បីសរសេរជាគោលដៅ និងទិសដៅរបស់ផែនការសកម្មភាពស្ថិតិ ។
- អ្នកសំរេចចិត្តចែកអ្នកចូលរួមទៅតាមឃុំ/ភូមិ ដើម្បីឱ្យគេបង្កើតផែនការសកម្មភាពលើការងារតស៊ូ មតិ (រយៈពេល១ម៉ោង៣០នាទី) ។
- តំណាងក្រុមបង្ហាញលទ្ធផលក្រុម ដោយឆ្លើយនូវចំណុចរបស់សមាជិកក្រុមផ្សេងទៀត ។
- អ្នកសំរេចចិត្តបូកសរុបលទ្ធផល និងបំពេញនូវចំណុចខ្លះខាតក្នុងផែនការសកម្មភាព ។

កម្មវិធីបណ្តុះបណ្តាលការតស៊ូមតិនៅកម្ពុជា
CAMBODIA ADVOCACY TRAINING PROGRAM

មេរៀនទី៣

ដៃនៃការតស៊ូមតិ

មេរៀនសំរាប់ចែកសិស្ស
Handout

ផែនការតស៊ូមតិ

ការតស៊ូមតិគឺដើម្បីអោយមានការផ្លាស់ប្តូរ

- "ទោះជាគ្នាតិចក៏ដោយ អោយតែមានការប្តេជ្ញាចិត្តខ្ពស់អាចផ្លាស់ប្តូរពិភពលោកបាន "
- ការតស៊ូមតិបើនិយាយអោយសាមញ្ញគឺ "យើងចង់អោយអ្នកណាម្នាក់ធ្វើអ្វីមួយ"

ការតស៊ូមតិប្រកបដោយសុវត្ថិភាពគឺជាសកម្មភាពសាមញ្ញ :

ជំហានទី១: កំណត់គោលដៅ

- តើយើងចង់បានអ្វី ?
 - តើសកម្មភាពអ្វីដែលយើងចង់ធ្វើ ?
 - គោលដៅត្រូវតែច្បាស់ និងសាមញ្ញ
- ឧទាហរណ៍: យើងចង់ឱ្យម្ចាស់កម្មសិទ្ធិដីផ្សារមេមត់ បន្តការជួលឱ្យអាជីវករ ។

ជំហានទី២: កំណត់អ្នកធ្វើសេចក្តីសំរេចចិត្ត

- អ្នកធ្វើសេចក្តីសំរេចចិត្តអាចលើសពីមួយនាក់
 - អ្នកធ្វើសេចក្តីសំរេចចិត្តគឺជាក្រុមគោលដៅរបស់យើង
- ឧទាហរណ៍: ប្រធានសហគមន៍ និងសមាជិកសំខាន់ៗដទៃទៀត ។

ជំហានទី៣: កំណត់វិធីដាក់សំពាធន

- តើយើងដាក់សំពាធនទៅលើគេដោយរបៀបណា? ដោយផ្ទាល់ រឺប្រយោល?
 - នេះគឺជាការងារដ៏លំបាក តែមានសារៈសំខាន់
- ឧទាហរណ៍: ការប្រជុំជាមួយមនុស្សពាក់ព័ន្ធ
- ព្យាយាមពន្យល់ឱ្យសមាជិកសហគមន៍ក្នុងភូមិ/ឃុំដទៃទៀតជឿជាក់លើយើង
 - ផ្តល់ភាព ត្រូវបិទនៅកន្លែងប្រជុំជន
 - សរសេរលិខិតឱ្យបានច្រើនទៅមេដឹកនាំទាំងនោះ លិខិតត្រូវតែសរសេរដោយមនុស្សច្រើននាក់ ។
 - ត្រូវសហការជាមួយអង្គការសិទ្ធិមនុស្ស អង្គការដែលមានកម្មវិធីតស៊ូមតិ ។ល ។



**ជនបង្គោលសហគមន៍ និងដំណាងអ្នកផ្សារមេមត់ កំពុងប្រជុំគ្នារៀបចំផែនការ តវ៉ាចំពោះ
ការលក់ដីទីផ្សារមកឱ្យអាជីវករលក់ដូរ មកជាការជួលដីជាធម្មតាវិញ**

បំណាច់៤: កំណត់ពីអ្នកនាំសាររបស់យើង

- យើងត្រូវរកមើលអ្នកណាជាអ្នកនាំសារបានល្អជាងគេ ប្រសិនបើគាត់ដែលជាអ្នកធ្វើសេចក្តីសំរេចចិត្ត មានកូន ត្រូវបញ្ចុះបញ្ចូលគេអោយចូលជាមួយយើងហើយយកកូនរបស់គាត់ជាអ្នកនាំសារ ។
- កំណត់ក្រុមគោលដៅអោយច្បាស់លាស់ ថាយើងធ្វើដើម្បីអ្នកណា?
- ការចូលរួមរបស់ស្ត្រីគឺសំខាន់ណាស់
- សមាជិកសហគមន៍ត្រូវតែស្វែងរកទាំងមធ្យោបាយផ្ទាល់និងប្រយោល ដើម្បីអោយមានឥទ្ធិពលលើអ្នកធ្វើសេចក្តី សំរេចចិត្ត ។

បំណាច់៥: កំណត់ពីសារ:

មនុស្សជាច្រើនជារឿយៗតែងយកចំណុចនេះជាចំណុចទី១ ដូចនេះហើយដែលធ្វើឱ្យការតស៊ូមតិ របស់គេ ពុំ បាន ជោគជ័យ ។

វិធីកំណត់សារគឺមាន៦បំណាច់

១-តើអ្នកស្នើសុំពីអ្វី?

២-ចូរធ្វើឱ្យគេដឹងលឺ និងត្រៀមព័ត៌មានដើម្បីផ្តល់ឱ្យគេ

៣-កុំសុំគេច្រើនរឿងក្នុងពេលតែមួយ គឺសុំតែមួយរឿងម្តង

៤-សូមឱ្យការសុំនោះជាក់លាក់

៥-សូមទុកឯកសារអ្វីមួយឱ្យនៅជាមួយគាត់ ដូចជាសេក្តីប្រកាសព័ត៌មាន លិខិតស្នាមផ្សេងៗ

៦-ត្រៀមក្រែងលោមានការជំទាស់

ឧទាហរណ៍: គេអាចនិយាយថាគេព្យាយាមយូរហើយ តែមិនអាចបង្កើនចំនួនស្ត្រីឱ្យបាន ដល់១០ភាគរយនៅ ក្នុងក្រុម ប្រឹក្សាឃុំ ។

សំភារៈដែលយើងធ្វើប្រាស់ត្រូវរយៈពេលគោលការណ៍ប្រាំចំណុច:

១-ត្រូវតែសាមញ្ញ រូបិ "ងាយយល់"

២-ត្រូវឱ្យមានការទាក់ទាញអារម្មណ៍ និងច្បាស់លាស់

៣-ឱ្យត្រូវនឹងក្រុមគោលដៅ

៤-កុំលំអៀង

៥-ឱ្យងាយចងចាំ



ដំណាងប្រជាពលរដ្ឋនៅឃុំជាំត្រកូន និង ជនបង្គោលសហគមន៍យុទ្ធិកប្រៅ បាននាំគ្នាធ្វើផែនការតស៊ូមតិ ក្រោមការជួយយោបល់របស់គ្រូបង្គោល

ការត្រួតពិនិត្យ និងវាយតម្លៃ

ហេតុអ្វីចាំបាច់ធ្វើការត្រួតពិនិត្យ និងវាយតម្លៃការងារតស៊ូមតិរបស់អ្នក?

- បង្កើតរបាយការណ៍ថវិកាដែលអាចជឿទុកចិត្តបាន
- ដើម្បីចង្អុលបង្ហាញដល់មិត្តរួមការងារ និងដៃគូដែលធ្វើការងារតស៊ូមតិ
- រៀនសូត្រពីបទពិសោធន៍ និងគំនិតសំខាន់ៗក្នុងការត្រួតពិនិត្យ និងវាយតម្លៃ

ការត្រួតពិនិត្យ: គឺជាបណ្តុំព័ត៌មានស្តីពីគំរោង (ការតស៊ូមតិ) ពីពេលមួយទៅពេល មួយទៀត ។ វាស្វែងយល់នូវអ្វីដែលកំពុងកើតមានឡើង ។

ការវាយតម្លៃ: គឺជាការវាយតម្លៃគំរោងលំអិតនូវចំណុចមួយនៅពេលវេលា ជាក់លាក់ រួមមានជ័យជំនះ និងបរាជ័យ ។ វាស្វែងយល់នូវមូលហេតុដែល បានកើតឡើងរួចហើយ ។

លំហាត់: សមាគមយុវជនខ្មែរគឺជាអង្គការមិនមែនរដ្ឋាភិបាល ដែលធ្វើការងារលើការស៊ើបអង្កេតបទរំលោភសិទ្ធិមនុស្ស, លើកកម្ពស់ការចូលរួមរបស់ស្ត្រី និងការតស៊ូមតិលើសិទ្ធិទទួលបានការអប់រំ និងគោលនយោបាយអភិវឌ្ឍន៍យុវជនជាតិ ។ នៅថ្ងៃទី៦ ខែមីនា ឆ្នាំ២០០២ សមាគមយុវជនខ្មែរសាខាខេត្តស្វាយរៀងបានទទួលពាក្យបណ្តឹងមួយពីតំណាងលោកគ្រូអ្នកគ្រូ២នាក់នៃសាលាបឋមសិក្សា "ក" ក្នុងខេត្តស្វាយរៀង ដើម្បីសុំឱ្យជួយដោះស្រាយរឿងនាយកពុករលួយយកលុយ PAP និងលុយ UNICEF ។

ករណីនេះត្រូវបានសមាគមយុវជន ចុះស៊ើបអង្កេត និងធ្វើការតស៊ូមតិរហូតបានសំរេច ដោយលោកនាយកបានលក់ដីស្រែ និងគោក្របីដើម្បីសងសាលារិញ ។

ក្នុងនាមលោកអ្នកជាអ្នកធ្វើការតស៊ូមតិ តើត្រូវធ្វើជំនួញការតស៊ូមតិ និងប្រមូលព័ត៌មានដូចម្តេច ដើម្បីឱ្យសំរេចបានតាមសំណូមពររបស់លោកគ្រូ អ្នកគ្រូ?

ករណីសិក្សា: នៅឆ្នាំ១៩៩៩គឺជាឆ្នាំដែល សមាគមយុវជនខ្មែរបានធ្វើការតស៊ូមតិលើកតំបូងលើ សិទ្ធិទទួលបានការអប់រំ ។ ការធ្វើការតស៊ូមតិនេះ គឺដោយសារមានពាក្យបណ្តឹងរបស់ក្រុមគ្រូៗចំនួន៦នាក់ នៃវិទ្យាល័យមួយក្នុងខេត្ត បន្ទាយមានជ័យ ។ ក្នុងនោះយើងបានជួយឱ្យតំណាងលោកគ្រូ អ្នកគ្រូបានជួបជាមួយក្រសួងអប់រំ យុវជន និងកីឡា ហើយក្រសួងបានសំដែងនូវការត្រេកអរយ៉ាងខ្លាំងចំពោះលោកគ្រូ-អ្នកគ្រូ ដែលបានឈឺឆ្កាលចំពោះអំពើពុករលួយ នៅក្នុងវិស័យអប់រំ ព្រមទាំងបានលើកទឹកចិត្តឱ្យក្រុមគ្រូៗខិតខំបន្តជួយ រកភស្តុតាងឱ្យបានគ្រប់គ្រាន់ ដើម្បីចាត់ការទៅលើរឿងនេះ ។ ទន្ទឹមគ្នានោះក្រុមអធិការកិច្ចហិរញ្ញវត្ថុក្រសួងសេដ្ឋកិច្ច ក៏បានចុះស៊ើបអង្កេត និងបានរកឃើញ នូវថវិកាដែលមានការបាត់បង់ប្រមាណជាងពីរម៉ឺនផងដែរ ។

គោលបំណងសំខាន់របស់ក្រុមគ្រូៗ គឺចង់ឱ្យមានការដក ហូតនាយក និងនាយករង ព្រមទាំងឱ្យពួកគេសងលុយមករដ្ឋវិញ ។ បន្ទាប់មកក្រុមគ្រូៗក៏រកបានភស្តុតាងយ៉ាង ច្រើនធ្វើជូនឱ្យក្រសួង ហើយបន្ទាប់មក ក្រសួងបានឱ្យ ក្រុមអធិការកិច្ចរបស់ខ្លួន ចុះទៅធ្វើការស៊ើបអង្កេតរហូតរក ឃើញលុយដែលត្រូវបាត់បង់ រយៈ ពេល៩ខែ មានរហូតទៅ ដល់ជាងពីរម៉ឺនដុល្លារ ។ បន្ទាប់មកក្រសួងបានចាត់វិធានការ ដោយដកហូតនាយក និងនាយករង ឱ្យទៅធ្វើការនៅ មន្ទីរអប់រំវិញ និងឱ្យសងប្រាក់ដែលពួកគេពុករលួយមករដ្ឋវិញ ។

- ៦. សមាគមយុវជនខ្មែរ ក៏ដូចជាក្រុមគ្រូៗគឺមានមោទនភាពយ៉ាងខ្លាំងចំពោះជោគជ័យនេះ ហើយក៏មានផែនការថ្មីមួយទៀត ដើម្បីឱ្យគេនាំយកជនទាំងពីរនាក់នេះ និងលោកប្រធានមន្ទីរ(ដោយសំអាងថា បានយុបយិតជាមួយនាយក និងនាយករង) ទៅកាន់តុលាការដើម្បីកាត់ទោសតាមច្បាប់ ។ ជោគជ័យនេះធ្វើឱ្យមជ្ឈដ្ឋានគ្រូក៏ដូចជាប្រជាពលរដ្ឋក្នុងខេត្តគោរពកោតសរសើរយ៉ាងខ្លាំង ។ នៅពេលដែលក្រុមគ្រូៗ បានប្តឹងទៅ តុលាការ គឺនាយក, នាយក រង និងប្រធានមន្ទីរ បានស្នើសុំមកក្រសួងអប់រំ ដើម្បីផ្ទេរក្រុមទាំងនោះទៅតាមស្រុកដាច់ស្រយាល ដូចជាផ្ទះពួក.ម៉ាំឡៃ ។ល ។



មេរៀនទី៣

ផែនការតស៊ូមតិ

មេរៀនសំរាប់លើកបង្ហាញ

បូករួម

Visual

ការតស៊ូមតិដើម្បីអោយមានការផ្លាស់ប្តូរ

✍ ទោះជាគ្នាតិចក៏ដោយ អោយតែមានការប្តេជ្ញាចិត្តខ្ពស់
អាចផ្លាស់ប្តូរ ពិភពលោកបាន ”

✍ ការតស៊ូមតិបើនិយាយអោយសាមញ្ញគឺ ” យើងចង់អោយ
អ្នកណា ម្នាក់ធ្វើអ្វីមួយ”

ផែនការតស៊ូមតិ

ការតស៊ូមតិប្រកបដោយជោគជ័យត្រូវតែរៀបចំជាមុនដោយយល់ច្បាស់ពីហានិភ័យ :

ជំហានទី១: កំណត់គោលដៅ

- តើយើងចង់បានអ្វី ?
- តើសកម្មភាពអ្វីដែលយើងចង់ធ្វើ ?
- គោលដៅត្រូវតែច្បាស់ និងសាមញ្ញ

ឧទាហរណ៍: យើងចង់ឱ្យម្ចាស់កម្មសិទ្ធិដីផ្សារមេមត់ បន្តការជួលឱ្យអាជីវករ ។

ជំហានទី២: កំណត់អ្នកធ្វើសេចក្តីសំរេចចិត្ត

- អ្នកធ្វើសេចក្តីសំរេចចិត្តអាចលើសពីមួយនាក់
- អ្នកធ្វើសេចក្តីសំរេចចិត្តគឺជាក្រុមគោលដៅរបស់យើង

ឧទាហរណ៍: ប្រធានសហគមន៍ និងសមាជិកសំខាន់ៗដទៃទៀត ។

ជំហានទី៣: កំណត់វិធីដាក់សំពាធន

- តើយើងដាក់សំពាធនទៅលើគេដោយរបៀបណា? ដោយផ្ទាល់ រឺប្រយោល?
- នេះជាការងារលំបាក តែមានសារៈសំខាន់ ។ ឧទា: ការប្រជុំជាមួយមនុស្សពាក់ព័ន្ធ
- ព្យាយាមពន្យល់ឱ្យសមាជិកសហគមន៍ក្នុងភូមិ/ឃុំដទៃទៀតជឿជាក់លើយើង
- ផ្តល់រូបភាព ត្រូវបិទនៅកន្លែងប្រជុំជន
- សរសេរលិខិតឱ្យបានច្រើន ទៅមេដឹកនាំទាំងនោះ លិខិតត្រូវសរសេរដោយមនុស្សច្រើននាក់ ។

- ត្រូវសហការជាមួយអង្គការសិទ្ធិមនុស្ស, អង្គការមានកម្មវិធីតស៊ូមតិ ។ល ។

ជំហានទី៤: កំណត់ពីអ្នកនាំសាររបស់យើង

- ត្រូវរកអ្នកនាំសារបានល្អជាងគេ ប្រសិនបើអ្នកធ្វើសេចក្តីសំរេចចិត្តមានកូន ត្រូវបញ្ចុះបញ្ចូលកូនឱ្យចូលជាមួយយើងហើយយកគេធ្វើជាអ្នកនាំសារ ។
- កំណត់ក្រុមគោលដៅអោយច្បាស់លាស់ ថាយើងធ្វើដើម្បីអ្នកណា?
- ការចូលរួមរបស់ស្ត្រីគឺសំខាន់ណាស់
- សមាជិកសហគមន៍ត្រូវតែស្វែងរក ទាំងមធ្យោបាយផ្ទាល់ និងប្រយោល ដើម្បីឱ្យមានឥទ្ធិពល លើអ្នកធ្វើសេចក្តីសំរេចចិត្ត ។

ជំហានទី៥: កំណត់ពីសារ

ជារឿយៗ មនុស្សជាច្រើនតែងយកចំណុចនេះជាចំណុចទី១ ដូចនេះហើយ ដែលធ្វើ ឱ្យការតស៊ូមតិរបស់គេ ពុំបានជោគជ័យ ។

វិធីកំណត់សារធិបាស៍ចំណុច

១-តើអ្នកស្នើសុំពីអ្វី?

២-ចូរធ្វើឱ្យគេដឹងលឺ និងត្រៀមព័ត៌មានដើម្បីផ្តល់ឱ្យគេ

៣-កុំសុំគេច្រើនរឿងក្នុងពេលតែមួយ គឺសុំតែមួយរឿងម្តង

៤-សូមឱ្យការសុំនោះជាក់លាក់

៥-សូមទុកឯកសារអ្វីមួយឱ្យនៅជាមួយគាត់ ដូចជាសេក្តីប្រកាសព័ត៌មាន លិខិតស្នាមផ្សេងៗ

៦-ត្រៀមក្រែងលោមានការជំទាស់ ឧទា៖ គេអាចនិយាយថា គេព្យាយាមយូរហើយតែមិនអាចបង្កើនចំនួនស្ត្រីឱ្យបានដល់១០ ភាគរយ នៅក្នុងក្រុមប្រឹក្សាឃុំ ។

សំភារៈដែលយើងប្រើប្រាស់ត្រូវបានរើសគោលការណ៍ប្រើប្រាស់ដូចខាងក្រោម៖

១-ត្រូវតែសាមញ្ញ ” រូបី ” “ងាយយល់”

២-ត្រូវឱ្យមានការទាក់ទាញអារម្មណ៍ និងច្បាស់លាស់

៣-ឱ្យត្រូវនឹងក្រុមគោលដៅ

៤-កុំលំអៀង

៥-ឱ្យងាយចងចាំ

ការត្រួតពិនិត្យ និងវាយតម្លៃ

ហេតុអ្វីចាំបាច់ធ្វើការត្រួតពិនិត្យ និងវាយតម្លៃការងារតស៊ូមតិរបស់អ្នក?

- បង្កើតរបាយការណ៍ថវិកាដែលអាចជឿទុកចិត្តបាន
- ដើម្បីចង្អុលបង្ហាញដល់មិត្តរួមការងារ និងដៃគូដែលធ្វើការងារតស៊ូមតិ
- រៀនសូត្រពីបទពិសោធន៍ និងគំនិតសំខាន់ៗក្នុងការត្រួតពិនិត្យ និងវាយតម្លៃ

ការត្រួតពិនិត្យ: គឺជាបណ្តុំព័ត៌មានស្តីពីគំរោង (ការតស៊ូមតិ) ពីពេលមួយទៅពេលមួយទៀត ។ វាស្វែងយល់នូវអ្វី ដែលកំពុងកើតមានឡើង ។

ការវាយតម្លៃ: គឺជាការវាយតម្លៃគំរោងលំអិតនូវចំណុចមួយនៅពេលវេលាជាក់លាក់ រួមមានជ័យជំនះ និង បរាជ័យ ។ វាស្វែងយល់នូវមូលហេតុដែលបានកើត ឡើងរួចហើយ ។

ទំព័រសង្កេតទូទៅ
លើ ជំពូកទី៣

ការសង្កេតទូទៅ នៃកងទ័ពនៃប្រជាជន :

យុទ្ធសាស្ត្រស្តីពី (Advocacy Strategy)

ក - ចំណុចវិជ្ជមាននានា នៃប្រជាជនបង្កើន

ល/រ	ចំណុចវិជ្ជមាននានា	មូលហេតុ
១	- មេរៀនរំលឹកឡើងវិញពី ការយល់ដឹងជាមូលដ្ឋាន អំពី ការតស៊ូមតិ	- ចង់ឱ្យសិក្សាការមនីកឃើញឡើងវិញ ពី ការតស៊ូមតិ បានរៀនខ្លះៗកន្លងមក
២	- ការរៀបចំដំណើរការចរចា ដោយសន្តិវិធី	- ជាការណែនាំពីសកម្មភាពដោះស្រាយ ទំនាស់ដោយ មិនប្រើប្រាស់អំពើហិង្សា
៣	- ការកំណត់លក្ខខណ្ឌការងារចាំបាច់នៃការតស៊ូមតិ ជា ផែនការ៥ជំហាន	- ឱ្យអ្នកសិក្សាដឹងថា ការតស៊ូមតិទាមទារ ឱ្យមានការធ្វើផែនការ ដើម្បីប្រុងប្រយ័ត្ន ពោះការអនុវត្តន៍ការងារឱ្យមាន ប្រសិទ្ធភាព
៤	- លើកឡើងពីករណីសិក្សា តស៊ូមតិជោគជ័យ ជាគំរូ	- ចង់ឱ្យអ្នកសិក្សាដឹងពី របៀបតស៊ូមតិ ដែលទទួលជោគជ័យ និង បរាជ័យ ។

ខ - ចំណុចអវិជ្ជមាននានា នៃប្រជាជនបង្កើន

ល/រ	ចំណុចអវិជ្ជមាននានា	មូលហេតុ
១	- ប្រធានបទដាក់បញ្ចូលមិនទាន់គ្រប់គ្រាន់នឹងតំរូវការប្រើ	- សមត្ថភាពរៀបចំមេរៀនមិនទាន់សមស្រប
២	- មិនបានណែនាំធ្វើផែនការសកម្មភាពក្នុងពេលហ្វឹកហ្វឺន	- ការត្រួតមើលមេរៀននៅ មានការខ្វះចន្លោះ
៣	- ការផលិតមេរៀនមានការយឺតយ៉ាវ	- ត្រូវផលិតមេរៀន ជាប់រវល់ក្នុងការងារស្នូល
៤	- ការរៀបចំពេលវេលាផ្តល់ចំណេះដឹងខ្លីពេក	- ខ្វះខាតចំពោះការកំណត់ពេលវេលាបង្រៀន
៥	- មេរៀនមិនមានដាក់បញ្ចូលរូបភាព	- គ្រូមិនសូវមានពេល មិនមានសមត្ថភាពខាង រូបភាព និងដោយពេលវេលារៀបចំ មេរៀនខ្លី
៦	- សមត្ថភាពបង្រៀនរបស់គ្រូមានកំរិតជាមធ្យមនៅឡើយ	- គ្រូមិនទាន់មានបទពិសោធន៍បង្រៀនល្អ

គ - ការតែងតាំងទេវលី ចំណុចអវិជ្ជមាន សំរាប់ការអនុវត្តនីតិវិធី
ក្រោយ

- ១- ប្រធានបទចាំបាច់ត្រូវរៀបចំដាក់បញ្ចូល ក្នុងមេរៀន ឱ្យបានគ្រប់គ្រាន់ សមល្មមសំរាប់ការយល់ដឹង និងអាចអនុវត្តបាន របស់អ្នករៀនសូត្រនៅជនបទ
- ២- អ្នកផលិតមេរៀន គួររៀបចំជាក្រុមការងារ ដើម្បីជំរុញការធ្វើមេរៀនឱ្យបានសុក្រិត និងធានាទាន់ ពេលវេលា
- ៣- ពាក្យពេជន៍ និងអត្ថបទមេរៀន ត្រូវសរសេរខ្លីៗ និងងាយអាន
- ៤- ចាំបាច់ត្រូវតែមានក្រុមត្រួតពិនិត្យ និងកែសំរួលមេរៀន មុននឹងយកទៅបង្រៀន និងចែកចាយ
- ៥- ការកំណត់ពេលវេលាហ្វឹកហ្វឺន ត្រូវឱ្យទូលាយជាងធម្មតា សំរាប់ការបណ្តុះបណ្តាលអ្នកនៅជនបទ
- ៦- ចំពោះការបង្រៀនប្រធានបទ តស៊ូមតិ គ្រូត្រូវតែមានបទពិសោធន៍ក្នុងការងារ ចេះបត់បែន និងមាន សមត្ថភាពបង្រៀនបានល្អថែមទៀត ។

ទំព័រសង្កេតទូទៅ

អំពីការគ្រប់គ្រង

គំរោង

បណ្តុះបណ្តាលការតស៊ូមតិលើកម្ពុជា

ខែកញ្ញា ឆ្នាំ២០០៣ ដល់ ខែមិថុនា ឆ្នាំ២០០៤

យោបល់ទូទៅអំពីការបណ្តុះបណ្តាល

និង ការអនុវត្តន៍ប្រធានបទ តស៊ូមតិ

នៃ " គំរោងបណ្តុះបណ្តាលការតស៊ូមតិនៅកម្ពុជា "

ក- ការរៀនសូត្រសរុបប្រធានបទ

គំរោងបណ្តុះបណ្តាលការតស៊ូមតិនៅកម្ពុជា CAT រៀបចំការពិភាក្សាជាមួយ ប្រធាន និង បុគ្គលិកជំនាញ មកពីបណ្តាអង្គការដែលពាក់ព័ន្ធ និងកំពុងអនុវត្តសកម្មភាពតស៊ូមតិ ហើយបានកំណត់ប្រធានបទគន្លឹះ :

- ក- ចំនួន៤ សំរាប់ការហ្វឹកហ្វឺនដល់សិក្ខាកាមគ្រូបង្គោល នៅភ្នំពេញ : អំពី ជំនាញហ្វឹកហ្វឺនគ្រូបង្ហាត់ អំពីប្រព័ន្ធផ្សព្វផ្សាយ និងទំនាក់ទំនងក្នុងការងារតស៊ូមតិ អំពីសកម្មភាពស្រាវជ្រាវដោយមានការចូលរួម និង អំពីយុទ្ធសាស្ត្រតស៊ូមតិ ។
- ខ- ចំនួន៣ សំរាប់ការហ្វឹកហ្វឺនដល់ សិក្ខាកាមដែលជាជនបង្គោលសហគមន៍ មកពីបណ្តាឃុំ៥ នៃខេត្តកំពង់ចាម នៅក្នុងមូលដ្ឋានរបស់គាត់តែម្តង ។ ប្រធានបទទាំង៣មាន : អំពីប្រព័ន្ធផ្សព្វផ្សាយ និងទំនាក់ទំនងក្នុងការងារតស៊ូមតិ អំពីសកម្មភាពស្រាវជ្រាវដោយមានការចូលរួម និង អំពីយុទ្ធសាស្ត្រតស៊ូមតិ ។

ការផលិតមេរៀនត្រូវបានឯកភាពគ្នា ផលិតប្រធានបទបង្រៀនជាក្រុម ទាក់ទងនឹងប្រធានបទ ទាំង៤ ។ រីឯការសំរបសំរួលដំណើរការផលិត និងការទទួលខុសត្រូវជាទូទៅ ជាបន្តករបស់អង្គការ អ្នកទទួលខុសត្រូវគំរោង ។

សមាសភាពលោកគ្រូអ្នកគ្រូ ដែលមានមុខក្នុងការផលិតមេរៀន សុទ្ធតែជាអ្នក ដែលមានបទពិសោធន៍ការងារជាក់ស្តែង និងចេះសរសេរមេរៀន ភាគច្រើនជាអ្នកដែលធ្លាប់បានទទួលបទពិសោធពី គណកម្មការស៊ីកា/SEACA ផ្ទាល់នៅឯក្រៅប្រទេស :

- ១- ក្រុមរៀបចំមេរៀនស្តីពី " ប្រព័ន្ធផ្សព្វផ្សាយ និង ទំនាក់ទំនង/Media and Communication " សមាសភាពលោកគ្រូអ្នកគ្រូចំនួន៤រូប ដែលបានសហការផលិត : អ្នកគ្រូ លោកគ្រូ មកពីអង្គការដៃគូចំនួន៣ ផ្សេងពីគ្នា ។

២- ក្រុមរៀបចំមេរៀនស្តីពី " សកម្មភាពស្រាវជ្រាវដោយមានការចូលរួម / Participatory Action Research " មានសមាសភាពលោកគ្រូអ្នកគ្រូ ចំនួន ៤រូប បានសហការផលិត : អ្នកគ្រូ លោកគ្រូ មកពី អង្គការដៃគូចំនួន៣ ផ្សេងពីគ្នា ។

៣- ក្រុមរៀបចំមេរៀនស្តីពី " យុទ្ធសាស្ត្រតស៊ូមតិ / Advocacy " មានសមាសភាពលោកគ្រូ អ្នកគ្រូ ចំនួន៤រូប ដែលបានសហការផលិត : អ្នកគ្រូ លោកគ្រូ មកពី អង្គការដៃគូចំនួន៣ ផ្សេងពីគ្នា ។

៤- ក្រុមរៀបចំមេរៀនស្តីពី " បណ្តុះបណ្តាលគ្រូបង្វឹក / Training of Trainer " មានសមាសភាព លោកគ្រូ អ្នកគ្រូ ចំនួន២រូប ដែលបានសហការផលិត : អ្នកគ្រូ លោកគ្រូ មកពីអង្គការទទួលខុសត្រូវ គំរោង ចំនួនមួយអង្គការ ។

-ក្រុមសំរបស់រួលការត្រួតពិនិត្យ និងកែសំរួលមេរៀន ជាសមាសភាពលោកគ្រូអ្នកគ្រូ ដែលដឹកនាំដោយ អង្គការទទួលខុសត្រូវគំរោង និងអង្គការដៃគូ ដែលធ្លាប់ទទួលបានការបណ្តុះបណ្តាលពី គណកម្មការ ស៊ីកា នៅក្រៅប្រទេស និងមានបទពិសោធន៍នៅក្នុងប្រទេសស្រាប់ ទៅតាមប្រធានបទនីមួយៗ ។

ជាបទពិសោធន៍ ការចែកក្រុមការងារដើម្បីធ្វើមេរៀន ឱ្យទៅអ្នកជំនាញដែលនៅក្នុងអង្គការ ផ្សេងពីគ្នា ទៅតាមក្រុមដែលមានជំនាញពិតប្រាកដ ឃើញថា ទទួលបាន :

- ជាអត្ថបទសំរាប់យកទៅធ្វើការបណ្តុះបណ្តាលក៏ពិតមែន
- អ្នកផលិតមេរៀន មិនសូវមានពេលគ្រប់គ្រាន់ សំរាប់ការពិគ្រោះរៀបចំមេរៀនឡើយ
- ដោយសារការបែងចែក ចំណែកមេរៀន សំរាប់ការសរសេរផ្សេងពីគ្នា ធ្វើឱ្យការបញ្ចូលអត្ថបទ មេរៀន មានការយឺតពេលវេលាជាង ការកំណត់ជានិច្ច
- ក្រុមត្រួតពិនិត្យមិនមានពេលវេលាគ្រប់គ្រាន់ សំរាប់កែលម្អមេរៀន រួមទាំងការកែអក្ខរាវិរុទ្ធ ឃ្លាឈ្មោះ ឱ្យស៊ីទៅនិងកិរិយាទទួលបានរបស់សិក្ខាកាមឡើយ

មូលហេតុទាំងអស់ខាងលើនេះធ្វើឱ្យ ឃើញថា មេរៀននេះវែង និងស្តាប់មិនសូវបាន ។ ចំណុចដែលល្អគឺ នេះគ្រាន់តែជាការបង្កបរិយាកាសល្អ ដើម្បី ការងារសហការ និងចេះធ្វើការរួម គ្នាប៉ុណ្ណោះ ។

១ - ការរៀបចំសេចក្តីសន្និដ្ឋាន

យោងតាមលទ្ធផលប្រជុំ និងជាសំណូមពរនៃគ្រូបង្គោល និងនៃគំរោង CAT បានសំរេចជូនគ្រូបង្គោល ២រូបមកពីអង្គការ ចំនួនពីរដែលកំពុងមានសកម្មភាពនៅក្នុងបណ្តាឃុំទាំងឡាយ នៃខេត្តកំពង់ចាម ជាអ្នកសំរប

សំរួលចុះជ្រើសសិក្ខាកាម២៥រូប នៅក្នុងខេត្តកំពង់ចាម ក្នុងស្រុក៤ : - ស្រុកត្បូងឃ្មុំ ឃុំស្រឡប់ សិក្ខាកាមចំនួន ៥រូប - ស្រុកតំបែរ ឃុំចុងជាច សិក្ខាកាមចំនួន៥រូប ឃុំទឹកជ្រៅ សិក្ខាកាមចំនួន៥រូប -ស្រុកពញាក្រែក ឃុំកណ្តាលជ្រុំ សិក្ខាកាមចំនួន ៥រូប - និងស្រុកមេមត់ ឃុំដា ជ្រើសសិក្ខាកាម៥រូប ។

ក្នុងកិច្ចសហការជាមួយ អង្គការស្តារកម្ពុជា និងសមាគមយុវជន មានប្រធានអង្គការមួយ និងជា ថ្នាក់ដឹកនាំនៃ បណ្តាញអង្គការមិនមែនរដ្ឋាភិបាលតស៊ូមតិខេត្តកំពង់ចាម ប្រចាំការនៅខេត្តកំពង់ចាមបានស្ម័គ្រចិត្ត ចុះវិសេសសិក្ខាកាម ដែលជាសកម្មជនសហគមន៍ផ្ទាល់ ដោយខ្លួនលោក ដល់មូលដ្ឋានឃុំទាំង៥ ក្នុងរយៈពេល៤ថ្ងៃ នៅក្នុង ខែកម្ភៈ ឆ្នាំ២០០៤

ក្នុងនោះអ្នកដំណាង ដែលចុះបេសកកម្មជ្រើសសិក្ខាកាម បានជួយរត់ការសុំសិក្ខាកាមពីអង្គការ និង ពីអាជ្ញាធរមូលដ្ឋាន ស្វែងរក និងទាក់ទងរកថ្នាក់រៀន ប្រមូលពាក្យសុំចូលរៀនផ្ញើមកឱ្យ គំរោង CAT មានទីតាំងនៅ ភ្នំពេញ ផ្តល់លិខិតអញ្ជើញសិក្ខាកាមឱ្យចូលរៀន ដល់សិក្ខាកាមដោយផ្ទាល់ ។

ក្នុងការចុះជ្រើសសិក្ខាកាមនេះ គំរោង CAT បានផ្តល់ឯកសារផែនការប្រតិបត្តិ គំរោងCAT និងបាន ផ្តល់ លក្ខណៈវិនិច្ឆ័យរបស់បេក្ខជនសិក្ខាកាម និងបានជំរាបការណែនាំនូវ គោលដៅ ទិសដៅរបស់គំរោង និងកិច្ច ការសំខាន់ៗផ្សេងទៀតទាក់ទងទៅនឹង ការចុះទៅអនុវត្តការជ្រើសវិសេសបេក្ខជននៅមូលដ្ឋាន ។

ជាលទ្ធផលចំនួនបេក្ខជន ដែលជាសិក្ខាកាម ត្រូវវិសេសបានគ្រប់ចំនួន២៥រូប ទាន់ពេលទៅតាមការគ្រោង ទុកក្នុងនោះ ជ្រើសបានសិក្ខាកាម បុរស១៣រូប និងនារី១២រូប ។ អ្នកដែលពាក់ព័ន្ធនឹងការតស៊ូមតិក្នុងមូលដ្ឋានមាន ប្រមាណ ៣៥% ក្នុងនោះក៏មានអ្នកដែលមានឆន្ទៈក្នុងការងារតស៊ូមតិប្រមាណ៣០%ទៀត តែជាមួយនេះ ក៏មាន អ្នកដែលមិនពាក់ព័ន្ធនឹងការងារតស៊ូមតិដែរ មានចំនួនប្រមាណ ៦ទៅ៧រូបដែរ ។

គ - ការជ្រើសវិសេសទីតាំងថ្មីទំនៀម

យោងតាមកិច្ចពិភាក្សារវាងគំរោង CAT ជាមួយនិងគ្រូបង្គោល ដែលមានអង្គការដៃគូ ស្តារកម្ពុជា ជាអ្នក ដែលធ្លាប់ចុះបំពេញបេសកកម្មនៅក្នុងដំបូងទាំងឡាយ នៃខេត្តកំពង់ចាមផង ក្រុមការងារគំរោង សំរេចជ្រើសយក សាលាប្រជុំរបស់សហគមន៍ព្រៃឈើ ភូមិនិតមលើ ឃុំស្រឡប់ ស្រុកត្បូងឃ្មុំ ខេត្តកំពង់ចាម ។ តាមយោបល់របស់ លោកគ្រូ អ្នកគ្រូ មកពីអង្គការស្តារកម្ពុជា និង សមាគមយុវជនខ្មែរ បានឱ្យដឹងថា គណកម្មការព្រៃសហគមន៍ ភូមិ និតមលើនេះ ជាមូលដ្ឋានដែលយកចិត្តទុកដាក់ក្នុងការងារសង្គម និងសកម្មក្នុងការងារតស៊ូមតិល្អ នេះជាមូលហេតុ ដែលធ្វើឱ្យក្រុមការងារមានទំនុកចិត្ត និងកក់ក្តៅ ។

ឃ - ការរៀបចំការបង្រៀន ការរៀបចំវគ្គ

គំរោង CAT កំណត់យកគ្រួសារការពារអង្គការដៃគូ ដែលមានបទពិសោធន៍ និងធ្លាប់ទទួលបានការបណ្តុះបណ្តាល ដោយគណកម្មការស៊ីកា SEACA ពីខាងក្រៅប្រទេស មកជួយបើកវគ្គបណ្តុះបណ្តាលគ្រូបង្គោលចំនួន ២៥រូប នៅថ្នាក់រៀននៃអង្គការសីលការ ។ ការសំរបសំរួលទូទៅ ទាំងមធ្យោបាយ និងសំភារៈដោយអង្គការសីលការ :

១- វគ្គទី១មាន ពីរប្រធានបទ :

- ការបណ្តុះបណ្តាលគ្រូបង្ហាត់ / ToT បង្រៀនដោយ លោកគ្រូជំនាញចំនួន២រូប មកពីអង្គការសីលការ ។ វគ្គប្រព្រឹត្តទៅក្នុងរយៈពេល៣ថ្ងៃ ពីថ្ងៃទី ២២-២៤ ខែកុម្ភៈ ឆ្នាំ២០០៤ ។
- និង ប្រព័ន្ធផ្សព្វផ្សាយ & ទំនាក់ទំនង / Media & Communication បង្រៀនដោយអ្នកគ្រូ ៣រូប មកពីអង្គការស្តារកម្ពុជា និងមកពីអង្គការសរសរទ្រង់ ។ វគ្គប្រព្រឹត្តទៅក្នុង រយៈពេល ៣ថ្ងៃ ពីថ្ងៃទី ១៩-២៤ ខែកុម្ភៈ ឆ្នាំ២០០៤ ។

២- វគ្គទី២ ក៏មានពីរប្រធានបទដែរ :

- ការស្រាវជ្រាវដោយមានការចូលរួម / PAR បង្រៀនដោយ អ្នកគ្រូចំនួន២រូប មកពីអង្គការដៃគូចំនួនពីរផ្សេងទៀត ។ នៅចុងវគ្គ PAR នេះអ្នកគ្រូ បាននាំសិក្ខាកាមចុះអនុវត្តការស្រាវជ្រាវជាក់ស្តែង នៅក្នុងសហគមន៍បន្ទាយស្រី ដែលជាតំបន់ អភិវឌ្ឍន៍របស់អង្គការ UPWD នៅក្នុងខ័ណ្ឌទួលគោក រាជធានីភ្នំពេញ ។ វគ្គប្រព្រឹត្តទៅក្នុង រយៈពេល៣ថ្ងៃ ពីថ្ងៃទី ០៩-១១ ខែមីនា ឆ្នាំ២០០៤
- និង វគ្គយុទ្ធសាស្ត្រស្តីស្តីមតិ / Advocacy Strategy បង្រៀនដោយលោកគ្រូ ២រូប មកពីអង្គការស្តារកម្ពុជា និងមកពីសមាគមយុវជនខ្មែរ ។ វគ្គប្រព្រឹត្តទៅ ក្នុងរយៈពេល៣ថ្ងៃ ពីថ្ងៃទី ១២-១៤ ខែមីនា ឆ្នាំ២០០៤ ។

បន្ទាប់ពីបានបណ្តុះបណ្តាលគ្រូបង្គោលចំនួន ២០រូបរួចមក គំរោង CAT បានចាត់តាំងគ្រូបង្គោល ដែលធ្លាប់បានបង្រៀនវគ្គនៅភ្នំពេញ បន្តរៀបចំប្រធានបទបង្រៀនបី ដោយសង្ខេបដើម្បីចុះទៅបង្រៀនបន្តដល់មូលដ្ឋាននៅថ្នាក់ប្រជុំនៃសហគមន៍ព្រៃឈើ ភូមិនិគមលើ ក្នុងឃុំស្រឡប់ ស្រុកត្បូងឃ្មុំ ខេត្តកំពង់ចាម ជូនដល់ជនបង្គោលសហគមន៍ នៃឃុំគោលដៅទាំង៥ នៃខេត្តកំពង់ចាម ចំនួន២៥រូប ។ វគ្គទាំង២ដែលបានដំណើរការបើកនៅមូលដ្ឋានសុទ្ធតែបានសំរបសំរួលជួយរៀបចំ កែសំរួល មេរៀន រៀបចំមធ្យោបាយ និងសំភារៈដោយអង្គការសីលការ :

១- វគ្គទី១មាន ពីរប្រធានបទ :

- ប្រព័ន្ធផ្សព្វផ្សាយ & ទំនាក់ទំនង /Media & Communication បង្រៀនដោយអ្នកគ្រូ មកពីអង្គការស្តារកម្ពុជា និងសហការបង្រៀនជាមួយអ្នកប្រតិបត្តិគំរោង CAT នៃអង្គការសីលការ ។ វគ្គប្រព្រឹត្តទៅក្នុងរយៈពេល២ថ្ងៃ ពីថ្ងៃទី ១៥-១៦ ខែមីនា ឆ្នាំ២០០៤ ។

- ការស្រាវជ្រាវដោយមានការចូលរួម / PAR បង្រៀនដោយលោកគ្រូ អ្នកគ្រូមបង្គោល ២រូប មកពីអង្គការសីលការ និងមកពីអង្គការ UPWD ។ នៅចុងវគ្គ PAR នេះ ត្រូវបាននាំសិក្ខាកាម ចុះអនុវត្តសាកល្បង ធ្វើស្រាវជ្រាវជាក់ស្តែង នៅក្នុងសហគមន៍ភូមិនិគមក្រោម នៅក្នុងឃុំស្រឡប់ ស្រុកត្បូងឃ្មុំ ក្នុងរយៈពេល១ល្ងាច ។ វគ្គប្រព្រឹត្តទៅក្នុងរយៈពេល ៣ថ្ងៃ ពីថ្ងៃទី ១៧- ១៩ ខែមីនា ឆ្នាំ២០០៤ ។

២- វគ្គទី២ ក៏មានតែ១ប្រធានទេ :

- អំពីយុទ្ធសាស្ត្រតស៊ូមតិ/Advocacy Strategy សហការបង្រៀនដោយលោកគ្រូ១រូប មកពី សមាគមន៍យុវជនខ្មែរ និងគ្រូម្នាក់ទៀត មកពីអង្គការសីលការ ។ វគ្គប្រព្រឹត្តទៅ ក្នុងរយៈពេល ២ថ្ងៃ ពីថ្ងៃទី ១២-១៤ ខែមីនា ឆ្នាំ២០០៤ ។

១ - ការសហការដទៃទៀត :

១ - អង្គការដែលគ្រូត្រូវបានអនុវត្តនិក្ខេប

ក្នុងការអនុវត្តន៍គំរោង CAT នេះ សីលការបានទំនាក់ទំនង និងសហការ ជាមួយអង្គការចំនួន៥ ដែលមានទីតាំង នៅភ្នំពេញ : អង្គការសីលការ អង្គការស្តារកម្ពុជា អង្គការសរសរទ្រូង សមាគមយុវជនខ្មែរ អង្គការ UPWD និង NGO Forum ។ NGO Forum បានផ្តល់អ្នកដឹកនាំ ៣ រូប មកពីអង្គការដៃគូរបស់ខ្លួនចំនួន៣ មានអង្គការ RDPC ខេត្តក្រចេះ អង្គការអភិវឌ្ឍន៍សេដ្ឋកិច្ច នៅខេត្តក្រចេះ និងអង្គការ RPFĐ នៅខេត្តកំពង់ធំ ។

អង្គការសហការទាំងអស់ខាងលើ បានស្ម័គ្រចិត្តផ្តល់បុគ្គលិក និងថ្នាក់ដឹកនាំរបស់ខ្លួនឱ្យចូលរួម និងសហការការងារ និងចូលធ្វើជាគ្រូបង្គោលរបស់គំរោង CAT : (សរុប២០រូប)

- មកពី អង្គការសីលការ ៥រូប (នារី១រូប)
- មកពី អង្គការស្តារកម្ពុជា ៤រូប (នារី៣រូប)
- មកពី សមាគមយុវជនខ្មែរ ៤រូប (នារី១រូប)
- មកពី អង្គការសរសរទ្រូង ៣រូប (នារី១រូប)
- មកពីអង្គការ UPWD ១រូប (នារី១រូប)
- មកពី ដៃគូរបស់ NGOs FORUM :
 - + CED ខេត្តក្រចេះ ១រូប (នារី០រូប)
 - + RDPC ខេត្តក្រចេះ ១រូប (នារី០រូប)
 - + RPFĐ ខេត្តកំពង់ធំ ១រូប (នារី០រូប)

ជាសរុប និងជាបទពិសោធន៍ ចំពោះការងារតស៊ូមតិ ការចងក្រងជាក្រុមការងារនោះ ជាកត្តាវិជ្ជមានដែលត្រូវតែចងក្រងគ្នាជាចាំបាច់ ។ ចំពោះកិច្ចសហការងារក្នុងការអនុវត្តគំរោងCAT នេះ ឃើញថាមានសកម្មភាព ការចងក្រងជាក្រុមការងារផលិតមេរៀន ការងារចុះបង្រៀន ការងារតាមដានការអនុវត្តន៍របស់មូលដ្ឋាន និង ការចូលរួមក្នុងការងារបូកសរុបលទ្ធផលគំរោង ។ ទាំងបុគ្គលិកចូលរួមក្នុងសកម្មភាពរបស់គំរោង CAT និងសាមីអង្គការដៃគូ ទាំងអស់សុទ្ធតែមានឆន្ទៈចង់ចូលរួមក្នុងគំរោង និងបានចំណាយពេលចុះសកម្មភាពជាក់ស្តែងភាគច្រើន លើកលែងតែអ្នក ដែលមានការមមាញឹកខ្លាំង ក្នុងការងារស្នូលរបស់អង្គការរបស់គេប៉ុណ្ណោះ ។

២ - ការសហការរវាងមួយមូលដ្ឋាន

គំរោង CAT បានទំនាក់ទំនងសុំអន្តរាគមន៍ និងសុំកិច្ចសហការពីអង្គការសមាគមន៍ចំនួន ៥ផ្សេងទៀតនៅក្នុងខេត្តកំពង់ចាម :

- ក្នុងនាម អង្គការស្តារកម្ពុជា និងសមាគមន៍យុវជនខ្មែរ អង្គការ KID ដែលមានលោកប្រធាន និងជាអ្នកដឹកនាំម្នាក់របស់ KNAN ខែត្រកំពង់ចាម បានសហការជួយសំរេចសំរួលធ្វើទំនាក់ទំនងជាមួយបណ្តាអាជ្ញាធរមូលដ្ឋានគ្រប់លំដាប់ និងបានជួយចុះជ្រើសសិក្ខាកាម ជួយទំនាក់ទំនងរកនិងសុំថ្នាក់រៀន និង ជួយសំរួលការងារអនុវត្តន៍សាកល្បងការតស៊ូមតិនៅមូលដ្ឋាន ជួយទំនាក់ទំនងភ្នាក់ងារផ្សព្វផ្សាយពិតមាន និងបានអញ្ជើញចូលរួមយោបល់ នៅក្នុងសិក្ខាសាលាបិទគំរោង នៅក្នុងវត្តគូសាលា ឃុំស្រឡប់ កាលពីខែមិថុនា ឆ្នាំ២០០៤ ។
- អង្គការ ADHOC លោកប្រធានសាខាប្រចាំខេត្តកំពង់ចាម និងជាប្រធានបណ្តាញអង្គការតស៊ូមតិប្រចាំខេត្តកំពង់ចាម (KNAN) បានសហការជួយយោបល់ និង សំរេចសំរួល តំរង់ទិសការអនុវត្តសាកល្បងការតស៊ូមតិ របស់មូលដ្ឋាន ជួយទំនាក់ទំនងអាជ្ញាធរមូលដ្ឋាន និងអាជ្ញាធរថ្នាក់ខេត្ត ។
- អង្គការ VIGILANCE មានលោកជាដំណាង បានជួយសហការជំរុញការអនុវត្តន៍ការតស៊ូមតិ សាកល្បង របស់មូលដ្ឋាន និងជួយទំនាក់ទំនងរវាងអាជ្ញាធរថ្នាក់ខេត្ត ។
- ដំណាងសាខា សមាគមន៍យុវជនខ្មែរពីររូប ប្រចាំខេត្តកំពង់ចាមក៏បានសហការក្នុងការចុះជួយផ្តល់យោបល់ ជួយកត់ត្រាកំណត់ហេតុពិតមានផ្សេងៗក្នុងពេលអនុវត្ត សាកល្បង ក្នុងការងារតស៊ូមតិរបស់មូលដ្ឋាន ។ ជួយធ្វើលិខិតស្នាមអ្នកមូលដ្ឋាន និង ជួយសំរេចសំរួលទំនាក់ទំនងរវាង ប្រជាពលរដ្ឋនៅមូលដ្ឋាន និងអាជ្ញាធរខេត្ត និង មូលដ្ឋាន ក្នុងខេត្តកំពង់ចាម ។
- គណកម្មការសហគមន៍ការពារព្រៃឈើ ភូមិនិគមលើ ឃុំស្រឡប់ ស្រុកត្បូងឃ្មុំសហការផ្តល់ថ្នាក់រៀន សហការជួយអញ្ជើញសិក្ខាកាម ទំនាក់ទំនងអាជ្ញាធរមូលដ្ឋាន សហការជួយរៀបចំថ្នាក់រៀន ផ្តល់សេវារៀបអាហារសំរន់ក្នុងវត្តបណ្តុះបណ្តាល ជួយទំនាក់ទំនងរកកន្លែង

ស្នាក់នៅរបស់លោកគ្រូអ្នកគ្រូ និងសហការជួយទំនាក់ទំនងទូទៅ ក្នុងដំណើរការសិក្ខាសាលាបូកសរុបលទ្ធផលគំរោង CAT កាលពីថ្ងៃទី ១០-១១/០៦/០៤ ។

ជាសរុបអង្គការសហការនៅមូលដ្ឋាន បានសហការផ្តល់សេវាទំនាក់ទំនង ជាមួយអាជ្ញាធរមូលដ្ឋានគ្រប់លំដាប់ថ្នាក់បានល្អ និងបានជួយជំរុញការងារតស៊ូមតិសាកល្បងរបស់ មូលដ្ឋានឃុំគោលដៅទាំង៥បានល្អ និងដោយកក់ក្តៅ ។

ច - ការគ្រប់គ្រងជំនាញទៅលើ គំរោងCAT

- គំរោង” បណ្តុះបណ្តាលការតស៊ូមតិនៅកម្ពុជា ” នេះផ្តួចផ្តើមគំនិត និងបង្កើតឡើងដោយ ថ្នាក់ដឹកនាំ និង បុគ្គលិកជំនាញការងារមូលដ្ឋាន របស់អង្គការសីលការ ។ ការទទួលខុសត្រូវដំណើរការសកម្មភាព និងគ្រប់គ្រងថវិកានៃគំរោងទាំងមូល ដោយអង្គការសីលការ ។ តែការអនុវត្តសកម្មភាពបណ្តុះបណ្តាល និងជំរុញការងារអនុវត្តនៅមូលដ្ឋាន ធ្វើដោយគ្រូបង្គោលដែលបានទទួលបណ្តុះបណ្តាល និងមានបទពិសោធន៍ការងារក្នុងមូលដ្ឋាន ជនបទ តាមរបៀបសហការគ្នា ។

តាំងពីដំបូងគំរោងនេះត្រូវបានប្រគល់ការប្រតិបត្តិ ដល់បុគ្គលិកសីលការ មួយរូប គាត់គឺ ជាបុគ្គលិក ដែលមានបទពិសោធន៍ខាងស្រាវជ្រាវមូលដ្ឋាន និងបានទទួលការបណ្តុះបណ្តាលផ្នែកស្រាវជ្រាវ ពីគណកម្មការស៊ីកា /SEACA នៅឥណ្ឌូនេស៊ី ហើយគំរោងនេះក្នុងពេលបន្ទាប់មក ត្រូវបានប្រតិបត្តិជាបន្តដោយបុគ្គលិកជំនាញម្នាក់ទៀត របស់អង្គការសីលការ ដែលមានជំនាញ ខាងការងារគ្រប់គ្រង ការងារថវិកា មានជំនាញខាងការងារវិមជ្ឈការឃុំ-សង្កាត់ និងធ្លាប់បានគ្រប់គ្រងគំរោងខ្លះៗពីមុនមកផង ។

ថវិកាដែលបានព្រមព្រៀងរវាងអង្គការសីលការ និង ការិយាល័យធំរបស់គណកម្មការស៊ីកា នៅហ្វីលីពីន នូវក្នុងកំរិតទឹកប្រាក់សមស្រប ចំនួន ២៧.៨៨០.៥៨ ដុល្លារអាមេរិច សំរាប់ការអនុវត្តគំរោងតាំងពីក្នុងខែកញ្ញា ឆ្នាំ២០០៣ រហូតដល់ ខែមិថុនា ឆ្នាំ២០០៤ ។ រាល់សកម្មភាពចំណាយធ្វើឡើង ដោយប្រុងប្រយ័ត្ន សន្សំសំចៃ និង មានការត្រួតពិនិត្យ លើគ្រប់ខ្ទង់ចំណាយដែលមានកំណត់ក្នុងតារាងថវិកា ។

តែដោយយល់ឃើញថាការចំណាយនេះ នៅមិនទាន់បានចំណាយលើខ្ទង់បោះពុម្ពសៀវភៅណែនាំគ្រូ និងកូនសៀវភៅស្តីពី ការតស៊ូមតិ និងដោយយល់ឃើញថា ថវិកាដែលបានចំណាយនោះ នៅសល់ខ្លះៗសីលការបានសំណូមពរ សុំពន្យារ និងសុំទឹកប្រាក់ ដែលនៅសល់ពីការចំណាយក្នុងព្រំដែនពេលវេលា នៃគំរោង ទុកបន្តចំណាយដើម្បីជួយជំរុញដំណើរការតស៊ូមតិ របស់មូលដ្ឋានដែលកំពុងមានសកម្មភាព នៅក្នុងខេត្តកំពង់ចាមជាបន្តបន្តិចទៀត ។

ដើម្បីជំរុញការប្រតិបត្តិគំរោងនេះឱ្យកាន់តែមានប្រសិទ្ធភាព ត្រឹមត្រូវ អាចទុកចិត្តផងនោះសីលការ បានដាក់បញ្ចូលអ្នកមានបទពិសោធន៍ ក្នុងគ្រប់គ្រងកម្មវិធីបណ្តុះបណ្តាល មួយរូបទៀត ហើយលោក

គឺជាអ្នកមានបទពិសោធន៍ខាង ការងារតស៊ូមតិស្រាប់ និងលោកអនុប្រធាន របស់អង្គការសីលការ ជាអ្នក ត្រួតពិនិត្យ និងជួយយោបល់កែលំអរជាទូទៅ លើសកម្មភាពជាបន្តបន្ទាប់ ។ ជាពិសេសរាល់ការអនុវត្តន៍សកម្មភាព រួមទាំងការចំណាយ សុទ្ធតែមានការយល់ព្រម និងការផ្តល់យោបល់ជាបន្ថែម ដោយ អ្នកស្រីនាយិកាអង្គការសីលការ ជាបន្ថែមទៀត ។

លោកគ្រូបង្គោលដែលមានបទពិសោធន៍ ក្នុងការបង្រៀន និងបានស្ម័គ្រចិត្តបង្រៀនជំនាញ ដែលបានកំណត់ក្នុងគំរោង សុទ្ធតែត្រូវបំពេញលក្ខខណ្ឌការងារ ទៅតាមរយៈការចុះកុងត្រាជាលាយលក្ខណ៍អក្សរ ជាមួយអង្គការសីលការ ។

រាល់ការសំរេចចិត្តធំៗ ដែលទាក់ទងនឹងការ ផលិតមេរៀន រៀបចំ គ្រូចុះបង្រៀន ការតាមដានសកម្មភាពអនុវត្តនៅមូលដ្ឋាន សីលការតែងតែអញ្ជើញ គ្រូបង្គោលជាដៃគូ មកប្រជុំសុំយោបល់ និងធ្វើការដោះស្រាយផ្សេងៗជាមួយគ្នា ។ សូម្បីតែការចុះជ្រើសរើសឃុំគោលដៅ ការជ្រើសរើសសិក្ខាកាម នៅមូលដ្ឋាន ការកំណត់ថ្នាក់រៀន ក៏មានការជួបប្រជុំរវាងអង្គការសហការ ដើម្បីធ្វើការសំរេចចិត្ត និងសំណូមពរឱ្យដៃគូចុះជួយអន្តរាគម ជាបន្តបន្ទាប់ ។

រាល់កិច្ចការទំនាក់ទំនងជាមួយអាជ្ញាធរ នៅថ្នាក់ ខេត្ត ស្រុក ឃុំ ភូមិ សុទ្ធតែធ្វើឡើងដោយប្រធានអង្គការសហការ ដែលមានទីតាំងក្នុងទីរួមខេត្តកំពង់ចាម ក្នុងនោះមានជាអាទិ៍ អង្គការ KID អង្គការ ADHOC បណ្តាញអង្គការតស៊ូមតិខេត្តកំពង់ចាម សាខាសមាគមយុវជនខ្មែរ អង្គការ VIGILANCE និង គណកម្មការសហគមន៍ព្រៃឈើ ភូមិនិគមលើ ដែលមានទីតាំងនៅក្នុងភូមិនិគមលើ ឃុំស្រឡប់ ស្រុកត្បូងឃ្មុំ ខេត្តកំពង់ចាម ។ អង្គការសហការនៅមូលដ្ឋាន បានផ្តល់សេវាអន្តរាគមយ៉ាងល្អជួយដល់គំរោង ។



រូបថតជុំគ្នានៅវគ្គ ប្រព័ន្ធផ្សព្វផ្សាយ និងទំនាក់ទំនង នៅភូមិនិគមលើ ឃុំស្រឡប់ ស្រុកត្បូងឃ្មុំ



រូបថតជុំគ្នាវគ្គសកម្មភាពស្រាវជ្រាវដោយមានការចូលរួម
នៅភូមិនិគមលើ ឃុំស្រឡប់ ស្រុកត្បូងឃ្មុំ



ការធ្វើផែនការតស៊ូមតិនៅភូមិជាំត្រកូន



គ្រូពិនិត្យប្រព័ន្ធផ្សព្វផ្សាយពត៌មាន និងទំនាក់ទំនងសំរាប់ការតស៊ូមតិ
ក្នុងវគ្គ ប្រព័ន្ធផ្សព្វផ្សាយពត៌មាន និងទំនាក់ទំនង នៅភូមិនិតមន៍លើ ឃុំស្រឡប់ ស្រុកត្បូងឃ្មុំ



ប្រជាពលរដ្ឋចូលរួមផ្តល់ព័ត៌មានដល់សិក្ខាកាមវគ្គ PAR លើប្រធានបទប្រតិទិនរដូវកាល



សិក្ខាកាមបូកសរុបលទ្ធផល PAR ដែលធ្វើនៅភូមិនិគមក្រោម
(វគ្គ PAR នៅភូមិនិគមលើ ឃុំស្រឡប់ ស្រុកត្បូងឃ្មុំ)



តំណាងអាជីវករផ្សារមេមត់រាយការណ៍ពីប្រវត្តិផ្សារមេមត់



ប្រជុំជាមួយអាជីវករផ្សារមេមត់ដើម្បីធ្វើផែនការតស៊ូមតិ



គ្រូពន្យល់មេរៀនផែនការស្រាវជ្រាវវិគ្គ PAR នៅសហគមន៍ព្រៃឈើនិគមន៍លើឃុំស្រឡប់ ស្រុកត្បូងឃ្មុំ



សិក្ខាកាមមានយោបល់លើប្រធានបទការចុះសំភាសន៍ ក្នុងវគ្គ PAR
នៅភូមិនិគមន៍លើ ឃុំស្រឡប់ ស្រុកត្បូងឃ្មុំ កំពង់ចាម



លោក ឃឹស ចុនា
អ្នកប្រតិបត្តិការ CAT



អ្នកស្រី នូ ប៊ុនណារី
គ្រូបណ្តុះបណ្តាល



លោក យ៉ង់ គឹមអេង
គ្រូបណ្តុះបណ្តាល



លោក ហេង វណ្ណារិទ្ធ
គ្រូបណ្តុះបណ្តាល



កញ្ញា គូ ស៊ីណា
គ្រូបណ្តុះបណ្តាល