

វិទ្យាសាស្ត្រសាស្ត្រសាស្ត្រ

សំរាប់ក្រុមប្រឹក្សាធម្មនុញ្ញ

ស្តីពី

បញ្ជាក់ការអប់រំ

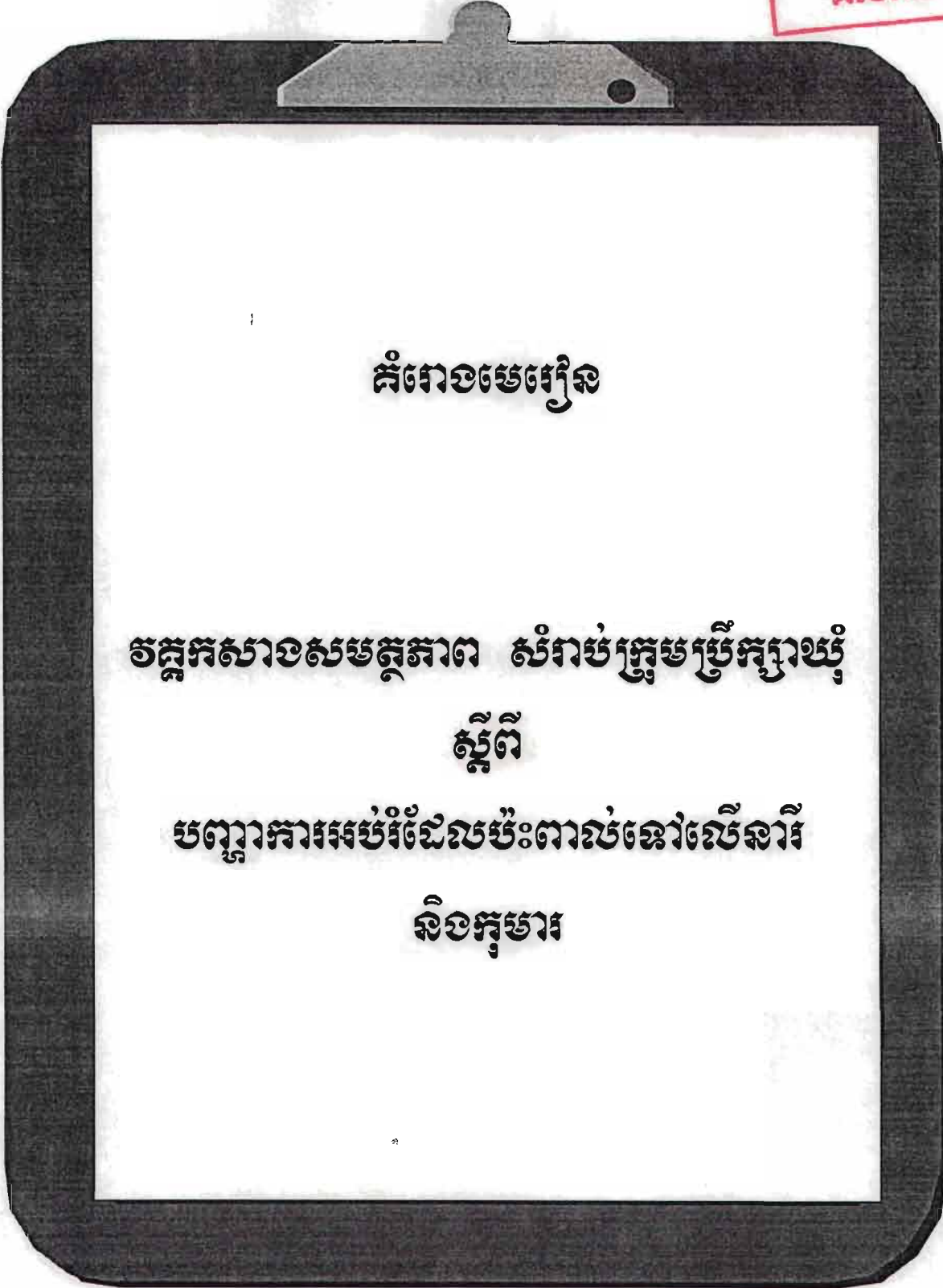
ដែលប៉ះពាល់ដល់នារី និងកុមារ

library.ncdd.gov.kh



007913

បណ្ណាល័យ
គ.ជ.អ.ប



គំរោងបេឡេន

**វគ្គកសាងសមត្ថភាព សំរាប់ក្រុមប្រឹក្សាឃុំ
ស្ទឹង
បញ្ជាការអប់រំដែលប៉ះពាល់ទៅលើនារី
និងកុមារ**

354-968
OHF.COM
sh: Training

កម្មវិធី

**វគ្គបណ្តុះបណ្តាលគ្រូបង្គោល សំរាប់
វគ្គកសាងសមត្ថភាព សំរាប់ក្រុមប្រឹក្សាឃុំ
ស្តីពី បណ្តាការអប់រំ ដែលប៉ះពាល់ទៅលើនារី និងកុមារ**

ថ្ងៃ	រយៈពេល	កម្មវិធី	អ្នកសំរេចសំរួល
ថ្ងៃទី១		ផ្នែកទី១ : ការចាប់ផ្តើម	
	៤៥ នាទី	គោលបំណង និង វិន័យវគ្គសិក្សា	
	៦០ នាទី	រចនាសម្ព័ន្ធវគ្គកសាងសមត្ថភាព	
	១៥ នាទី	ពិនិត្យឯកសារឡើងវិញ	
	៦០ នាទី	ផ្នែកទី២ : ការអប់រំពីជាយុទ្ធសាស្ត្រកាត់បន្ថយភាពក្រីក្រ	
	១៥ នាទី	សង្ខេបព័ត៌មាន	
	១២០ នាទី	ផ្នែកទី៣ : ការថែទាំ និងការអភិវឌ្ឍន៍កុមារភាពក្នុងវ័យដំបូង	
	១៥ នាទី	ពិនិត្យឯកសារឡើងវិញ	
	១២០ នាទី	ផ្នែកទី៤ : ការអប់រំជាមូលដ្ឋានក្នុងប្រព័ន្ធ	
	១៥ នាទី	ពិនិត្យឯកសារឡើងវិញ	
	៩០ នាទី	ផ្នែកទី៥ : ថ្នាក់ ៗអក្សរកម្ម	
	១៥ នាទី	ពិនិត្យឯកសារឡើងវិញ	
	៩០ នាទី	ផ្នែកទី៦ : សមធម៌ផ្នែកយែនឌ័រ- ការអប់រំសំរាប់កុមារី	
	១៥ នាទី	ពិនិត្យឯកសារឡើងវិញ	
	៩០ នាទី	ផ្នែកទី៧ : ផែនការសកម្មភាព	
	១៥ នាទី	ពិនិត្យឯកសារឡើងវិញ	
	៤៥ នាទី	ផ្នែកទី៨ : ការវាយតម្លៃ	

កំណត់សំគាល់:

ការកំណត់ពេលវេលា: ពេលវេលា ដែលបានកំណត់នៅក្នុងមេរៀននីមួយៗគឺ គ្រាន់ជាការគ្រោងទុកការកំណត់ពេលវេលា អាចផ្លាស់ប្តូរផ្នែកទៅតាមការបណ្តុះបណ្តាលគ្រូបង្គោល ។

ការពិនិត្យឯកសារឡើងវិញរបស់គ្រូបង្គោល: វាត្រូវបានរំពឹងថាសិក្សាការជាគ្រូបង្គោលនឹងចំណាយពេលវេលានៅក្នុង សកម្មភាពនីមួយៗតិចជាងសិក្សាការនៅថ្នាក់សហគមន៍ ។ ដើម្បីអោយគ្រូបង្គោលបាននិយាយពីមេរៀន សំភារៈដែលត្រូវ ប្រើប្រាស់ និងវិធីសាស្ត្រគួរកំណត់រយៈពេល២០នាទីបន្ទាប់ពីបញ្ចប់មេរៀននីមួយៗសំរាប់ពិនិត្យឯកសារឡើងវិញ ដែល អាចអោយគេពិភាក្សាអំពីវិធីសាស្ត្រ និងមតិយោបល់ត្រឡប់ពីវិធី ដែលអាចកែសំរួលគំរោងមេរៀនអោយកាន់តែមាន ប្រសិទ្ធភាពនៅថ្នាក់បន្ទាប់ ។

ផ្នែកទី១ : ការចាប់ផ្តើម

តើអ្វីជាហេតុផលសំរាប់វគ្គសិក្សានេះ?

- លើកកម្ពស់ការយល់ដឹងបញ្ហាពាក់ព័ន្ធដល់សុខភាព ការអប់រំ និងកិច្ចការពារកុមារ និងការវិភាគ រកមូលហេតុដែលមានស្រាប់
- កំណត់សេវាសមស្រប ដើម្បីបំពេញចន្លោះ ខ្វះខាតទាំងនេះ
- តើអ្វីដែល ក្រុមប្រឹក្សាឃុំអាចអនុវត្តដើម្បីដោះស្រាយបញ្ហាទាំងនេះ

តើអ្នកណាជាអ្នកសំរាប់សំរួល និងអ្នកមានធនធាន?

ឯកសារសំរាប់វគ្គកសាងសមត្ថភាពនេះរៀបចំឡើងដើម្បីអោយអ្នកសំរាប់សំរួលដែលមានជំនាញ និងមាន ចំណេះដឹងលើបញ្ហាដែលទាក់ទងដល់នារី និងកុមារ និងវិមជ្ឈការនៅក្នុងប្រទេសកម្ពុជា ប្រើប្រាស់។ នៅក្នុង ខេត្តគោលដៅសិទ្ធិកុមារអ្នកសំរាប់សំរួល ត្រូវចេញពីក្រុមកសាងសមត្ថភាព គ.ក.ន.ក ថ្នាក់ខេត្ត និងស្រុក។ ចំពោះអ្នកមានធនធានគឺ ត្រូវជាសមាជិកដែលតំណាងអោយក្រសួងជំនាញពាក់ព័ន្ធ។

តើអ្នកណាជាសិក្សាកាមនៅក្នុងវគ្គនេះ?

សិក្សាកាមសំរាប់វគ្គនេះគឺ ក្រុមប្រឹក្សាឃុំ គ.ក.ន.ក មេភូមិ និងជំនួយការភូមិ ក្រុមគាំទ្រសុខភាពភូមិ ភ្នាក់ងារសុខភាពភូមិ(ចំពោះបណ្ណាល្នុខភាព) អ្នកធ្វើការងារសង្គមរបស់ឃុំ និងអ្នកតំណាងភូមិពាក់ព័ន្ធដទៃទៀត។

តើ ត្រូវប្រើប្រាស់សំភារៈយ៉ាងដូចម្តេច?

សំភារៈទាំងនេះបានចងក្រងឡើងជាគំរោងមេរៀនសំរាប់វគ្គសិក្សានៅថ្នាក់សហគមន៍ ដែលរយៈពេល២ថ្ងៃ។ គ្រូបង្គោលអាចជ្រើសរើសដាក់បញ្ចូលគ្រប់ប្រធានបទទាំងអស់ទៅក្នុងការបណ្តុះបណ្តាលថ្នាក់ឃុំ ឬផ្តោតតែទៅលើ ប្រធានបទខ្លះៗ។ ដោយសារក្រុមកសាងសមត្ថភាព គ.ក.ន.ក ថ្នាក់ខេត្ត និងស្រុកយល់ដឹងពីស្ថានភាពក្នុងខេត្ត ស្រុកបានប្រសើរជាងអ្នកដទៃ ពួកគេស្ថិតក្នុងតំណែងដ៏ប្រសើរ ដើម្បីធ្វើសេចក្តីសំរេចលើសំណើរទាំងនោះ។

ឯកសារដែលនេះនិងត្រូវយកទៅប្រើប្រាស់សំរាប់បណ្តុះបណ្តាលគ្រូបង្គោល ដែលមកពីក្រុមកសាងសមត្ថ ភាព គ.ក.ន.ក ថ្នាក់ខេត្ត និងស្រុក និងតំណាងមន្ទីរជំនាញពាក់ព័ន្ធ ដែលនឹងទទួលបាននៅក្នុងវគ្គបណ្តុះបណ្តាល គ្រូបង្គោល។ ឯកសារនេះសំរាប់ជួយសំរួលគ្រូបង្គោលអោយទទួលបានបទពិសោធន៍ ពីរបៀបដែលត្រូវបណ្តុះបណ្តាល នៅថ្នាក់ឃុំ។ វាមានភាពខុសគ្នាសំខាន់មួយគឺ “ការពិនិត្យឯកសារឡើងវិញ” ដែលធ្វើឡើងបន្ទាប់ពីបញ្ចប់មេរៀន នីមួយៗ។ គោលបំណងនៃការសង្ខេបព័ត៌មាននេះ ដើម្បីវាយតម្លៃមេរៀន លើផ្នែកការពាក់ព័ន្ធដល់ឃុំ សកម្មភាព សំភារៈ និងការកំណត់ពេលវេលា។

តួនាទីរបស់អ្នកសំរេចសំរួល និងអ្នកមានធនធាន

នៅក្នុងវគ្គសិក្សានេះ និងមានវត្តមានរបស់ក្រុមអ្នកសំរេចសំរួល និងអ្នកមានធនធាន ដែលមានតួនាទីខុសគ្នា ប៉ុន្តែបំពេញដោយគ្នាទៅវិញទៅមក ដើម្បីធានាថាសិក្ខាកាមបានរៀនសូត្រប្រកបដោយប្រសិទ្ធិភាព។ វាសំខាន់ណាស់ ដែលអ្នកសំរេចសំរួលត្រូវធ្វើការពិភាក្សាខ្លីមួយជាមួយក្រុមការងារនេះ នៅមុនពេលដំណើរការវគ្គសិក្សា ដើម្បីវែកញែកពីតួនាទី របស់សមាជិកម្នាក់ៗដូចខាងក្រោម :

ទាំងអ្នកសំរេចសំរួល និងអ្នកមានធនធានត្រូវចងចាំថា សិក្ខាកាមទាំងឡាយនឹងរៀនសូត្រ នៅពេលដែលពេចែកវិលែកបទពិសោធន៍ និងគំនិតនៅក្នុងក្រុមតូចៗ។ នេះមានន័យថាតួនាទីរបស់អ្នកត្រូវស្លៀមស្លាត់ និងរង់ចាំ។ វាមិនមែនជាតួនាទីងាយស្រួលទេសំរាប់គ្រូបង្រៀន ឬអ្នកអនុវត្តន៍ត្រូវទទួលយក។ យើងត្រូវការអនុវត្តតួនាទីនេះ ដើម្បីទទួលយកនូវបទពិសោធន៍ពីការបង្រៀនរបៀបថ្មី។ យើងត្រូវការរៀនស្តាប់ អត់ធ្មត់ចំពោះតំរូវការផ្ទាល់ខ្លួនក្នុងការបង្រៀន និងផ្តល់ឱកាសអោយអ្នកចូលរួមបានរៀនសូត្រ។

អ្នកសំរេចសំរួល

អ្នកសំរេចសំរួលមានភារកិច្ចដូចខាងក្រោម :

- រៀបចំឯកសារ និងសំភារៈសំរាប់វគ្គសិក្សា
- ដឹកនាំ និងណែនាំគ្រប់សកម្មភាពដែលបានពិពណ៌នានៅគំរោងមេរៀនសំរាប់វគ្គសិក្សានេះ
- សំរេចសំរួលការពិភាក្សាជាក្រុម
- ពិនិត្យសំភារៈ និងកំហុសឆ្គងក្នុងឯកសារ ដើម្បីផ្តល់ជាព័ត៌មានត្រឡប់ សំរាប់កែតំរូវឯកសារ
- វាយតម្លៃសកម្មភាព និងផ្តល់ព័ត៌មានត្រឡប់ទៅអោយអ្នកធ្វើគំរោងកម្មវិធី នៅពេលបញ្ចប់វគ្គសិក្សា
- ផ្តល់គំនិតផ្សេងៗទៀតពីរបៀបពិនិត្យ និងកែលម្អឯកសារសំរាប់វគ្គសិក្សា

អ្នកមានធនធាន

អ្នកមានធនធានមានភារកិច្ចដូចខាងក្រោម :

- ក្នុងកិច្ចសហការណ៍ជាមួយអ្នកសំរេចសំរួល អ្នកមានធនធានត្រូវបញ្ជាក់អោយបានច្បាស់នូវរាល់ចំណុចទាក់ទងទៅនឹងព័ត៌មានផ្នែកបច្ចេកទេសនៅពេលចាំបាច់
- ពិនិត្យសំភារៈ និងកំហុសឆ្គងក្នុងឯកសារ ដើម្បីផ្តល់ជាព័ត៌មានត្រឡប់សំរាប់កែតំរូវឯកសារ
- ត្រួតពិនិត្យរាល់សកម្មភាព និងផ្តល់ព័ត៌មានត្រឡប់ទៅអោយអ្នកសំរេចសំរួល នៅពេលបញ្ចប់មេរៀននីមួយៗ
- ផ្តល់គំនិតផ្សេងៗទៀតពីរបៀបពិនិត្យ និងកែសំរួលឯកសារសំរាប់វគ្គសិក្សា
- កត់ត្រានូវរាល់ការខ្វះខាតចំណេះដឹងដើម្បីផ្តល់ជាដំណឹងទៅមន្ទីរអប់រំ។ (ឧទាហរណ៍ ប្រសិនបើ សិក្ខាកាមទំនងមិនអាចយល់ច្បាស់ពីផលប្រយោជន៍នៃការអប់រំកុមារក្នុងវ័យដំបូង មន្ទីរអប់រំអាចសំរេចដាក់បញ្ចូលបញ្ហានេះទៅក្នុងកម្មវិធីលើកកំពស់ការយល់ដឹងសាធារណៈ របស់មន្ទីរ)។

ផ្នែកជំនួញនេះនិងបង្កលទ្ធភាពអោយគ្រូបង្គោល និងសិក្សាកាមស្គាល់គ្នាទៅវិញទៅមក ដើម្បីអោយគ្រូបង្គោល អាចផ្តល់ព័ត៌មានដល់សិក្សាកាម អំពីគោលបំណងនៃវគ្គបណ្តុះបណ្តាល និងដើម្បីអោយមានការឯកភាពលើវិន័យ រួមរបស់ក្រុម។ ផ្នែកនេះមាន២មេរៀនដូចរាយនៅខាងក្រោម។ នៅមេរៀននីមួយៗអ្នកនឹងឃើញគំរោងមេរៀន។

មេរៀនផ្នែកនេះមាន :



- គោលបំណង និងកម្មវិធីនៃវគ្គបណ្តុះបណ្តាល
- បង្កើតវិន័យក្រុម

សិក្សាកាមភាគច្រើនចូលរួមទាំងភាពមិនច្បាស់លាស់ថា តើអ្នកណាជាគ្រូឧទ្ទេសនាម? តើគាត់រូសរាយរាក់ទាក់ និងបើកទូលាយអាចអោយសិក្សាកាមមានយោបល់ដោយសេរីឬទេ? តើគាត់នឹងទទួលយកគំនិតរបស់សិក្សាកាមឬទេ? ផ្នែកទី១នេះធ្វើអោយសិក្សាកាមមានចំណាប់អារម្មណ៍លើស្ថានភាពជុំវិញខ្លួន ដែលគេអាចរំពឹងថា អាចកើតមានក្នុង កំឡុងពេលនៃវគ្គបណ្តុះបណ្តាល។ ប្រសិនបើការទាំងនេះដំណើរការបានល្អ នោះវានឹងផ្តល់បរិយាកាសអោយស្រួល ធ្វើអោយសិក្សាកាមចូលរួមចំណែកដោយសេរី និងយ៉ាងសកម្មក្នុងការពិភាក្សា និងចូលរួមធ្វើសកម្មភាពផ្សេងៗ ក្នុង វគ្គបណ្តុះបណ្តាលទាំងមូល។

គោលបំណង និងវិន័យវគ្គសិក្សា



គោលបំណង : នៅចុងបញ្ចប់នៃមេរៀន សិក្សាកាយនិង

- អាចរៀបរាប់ពីគោលបំណងរបស់វគ្គសិក្សា
- ស្គាល់សមាជិកដែលចូលរួមបានយ៉ាងហោច៥០%
- មានវិន័យសំរាប់វគ្គសិក្សា



រយៈពេល : ប្រហែល៦០នាទី



សំភារៈចាំបាច់ : បិទ និងក្រដាសសំរាប់កត់ត្រា ក្រដាសផ្ទាំងធំដែលបានសរសេរពីគោលបំណងរបស់វគ្គសិក្សា ឯកសារចតចំណងអំពីកម្មវិធី និងមេរៀនសំរាប់សិក្សាកាយទី១.១ ទី១.២ និងទី១.៣ ។

វិធីសាស្ត្រ : ពិភាក្សាជាគូ និងពិភាក្សាពេញអង្គ



របៀបសំរេចសំរួលការបង្រៀន :

១. សរសេរគោលបំណងមេរៀនលើក្រដាសផ្ទាំងធំ ឬលើក្តារខៀន រួចអាន និងពន្យល់សិក្សាកាយពី គោលបំណងទាំងនោះ ។
២. ចែកមេរៀនទី១.១ ជូនសិក្សាកាយ“ស្វែងរកអ្នកណាដែល...” និងសុំអោយសិក្សាកាយដើរក្នុងបន្ទប់មួយត្រួស ដើម្បីបំពេញមេរៀនដែលចែកជូន។ វិន័យចំពោះសកម្មភាពនេះគឺសិក្សាកាយមិនអាចដាក់ដៃឈ្នះរបស់គាត់ផ្ទាល់ និងមិនអាចមានឈ្នះច្រំដែល។ ប្រសិនបើចាំបាច់អ្នកសំរេចសំរួលអាចអនុវត្តសកម្មភាពនេះ ដោយចោទសួរសំនួរទី១ទៅសិក្សាកាយក្នុងថ្នាក់រហូតបានរកឃើញអ្នកដែលជាចំណើយសំរាប់សំនួរនេះ ។
៣. បន្ទាប់ពីរយៈពេល៥នាទីកន្លងទៅ (មិនត្រូវទុកអោយសកម្មភាពនេះអូសបន្លាយពេលយូរពេកទេ)អានបញ្ជីមួយត្រួស និងសួរសំនួរ។ ចំនាំ: ប្រសិន បើអ្នកសំរេចសំរួលសួរថា “តើអ្នកណាដែលអ្នករកឃើញមានស្កកៅស៊ូ នៅក្នុងហោរាបស់គាត់?” ប្រសិនបើចំណើយឆ្លើយថា “លោកគា” ដូច្នោះចំណើយត្រូវអ្នកដទៃទៀតនៅក្នុងក្រុមជាអ្នកឆ្លើយ។ ចោទសំនួរទៅសិក្សាកាយ
៤. បន្ទាប់មកសួរទៅសិក្សាកាយ៣-៤នាក់(ត្រូវមាននវិយាងតិច២នាក់) អំពីគោលបំណងរបស់ពួកគាត់ក្នុងការចូលរួមវគ្គសិក្សា ។ មិនចាំបាច់កត់ត្រាទុកឡើយ ។

៥. ថ្ងៃអំណរគុណចំពោះមតិយោបល់របស់ពួកគាត់ និងបង្ហាញផ្ទាំង ក្រដាសដែលបានសរសេរ ពីគោលបំណង វគ្គសិក្សា។ សង្កត់ធ្ងន់ថាវគ្គសិក្សានេះមិនមែនបណ្តុះបណ្តាលគាត់អោយក្លាយ ជាអ្នកជំនាញខាងផ្នែកអប់រំនោះទេ ប៉ុន្តែជាសំខាន់គឺ ជួយអោយពួកគាត់យល់ដឹងពីសារៈ សំខាន់បញ្ហាចំងង ដែលពាក់ព័ន្ធដល់ការអប់រំ និងពីរបៀបដែលពួកគាត់ត្រូវធ្វើការជាមួយ មន្ទីរជំនាញពាក់ព័ន្ធ ដែលអាចអោយកូនៗរបស់យើងទាំងអស់គ្នាទទួលបាននូវសេវាអប់រំ។ ចំពោះអ្នកទាំងឡាយដែលនៅក្នុងក្រុមមិនបានយល់ដឹងពីតួនាទី និងភារកិច្ចរបស់ គ.ក.ន.ក សូមណែនាំពួកគាត់នូវឯកសារយោងដែល នៅខាងក្រោយបន្តពី ឯកសារមេរៀនសំរាប់ សិក្សាកាម។

៦. ជាបន្តបន្ទាប់ពីកម្មវិធី និងផ្តល់ព័ត៌មានសង្ខេបពីកាលវិភាគប្រចាំថ្ងៃ

៧. មុននឹងបញ្ចប់មេរៀន សូមអោយសិក្សាកាមបង្កើតវិទ្យុសំរាប់វគ្គសិក្សា។

៨. សូមអោយសិក្សាកាមគិតពីរបៀប ដែលគាត់ចង់ធ្វើការជាមួយគ្នា។ តើគាត់ចង់អោយអ្នកចូល រួមទាំងអស់មានអកប្បកិរិយា និង ឥរិយាបថបែបណា? ផ្តល់ឧទាហរណ៍ខ្លះៗអោយគាត់ និងទុកពេលអោយគាត់គិតចំនួន១នាទី។

៩. សុំចំលើយ និងសរសេរចំលើយទាំងអស់នៅលើ ក្រដាសផ្ទាំងធំ

១០. ពិភាក្សាពីចំលើយ ដែលបានសរសេរលើ ក្រដាសផ្ទាំងធំ។ ព្រមព្រៀងជាមួយក្រុមការ ងារលើលទ្ធផលទទួលបាន និងពន្យល់ថាចំណុចមួយចំនួនអាចបញ្ចូលបន្ថែមនៅក្នុងដំណើរការ វគ្គសិក្សា។ បិទក្រដាសផ្ទាំងធំលើជញ្ជាំង។

១១. រំលឹកសិក្សាកាមថាទាំងអស់នេះជាវិទ្យុសំរាប់បណ្តុះបណ្តាលដែលពួកគាត់បាន ព្រមព្រៀង។ ជំរុញអោយមានការគោរពវិទ្យុ និងបញ្ជាក់ថាពួកគាត់ត្រូវរួមចំណែកទទួលខុសត្រូវ ដើម្បី ធានាអោយមានការគោរពវិទ្យុ។

រចនាសម្ព័ន្ធរ័ត្នសិក្សា



គោលបំណង : នៅចុងបញ្ចប់នៃមេរៀនសិក្សាការអាន :

- អាចប្រើ ប្រាស់សំនួរដើម្បីធ្វើការដេញដោលបញ្ហាដែលកើតមានឡើង
- អាចពិពណ៌នាពីរចនាសម្ព័ន្ធរ័ត្ន



រយៈពេល : ប្រហែល៦០នាទី



សំភារៈចាំបាច់ : បិទ និង ក្រដាសសំរាប់កត់ត្រា ក្រដាសផ្ទាំងធំដែលបានសរសេរពីគោលបំណង រ័ត្ន និង មេរៀនសំរាប់សិក្សាការទី១.២.១ ១.២.២ ១.២.៣ និង១.២.៤

វិធីសាស្ត្រ : ពិភាក្សាជាក្រុម ការពិភាក្សាពេញអង្គ និងការឡើងបង្ហាញ



របៀបសំរេចសំរួលការបង្រៀន :

១. សរសេរគោលបំណងមេរៀនលើក្រដាសផ្ទាំងធំ ឬលើក្តារខៀន រួចអាន និងពន្យល់សិក្សាការពីគោលបំណងទាំងនោះ ។
២. អនុវត្តន៍សកម្មភាពផ្ដើមក្រុម ណែនាំសិក្សាការនូវមេរៀនសំរាប់សិក្សាការទី១.២.១ និងសុំអោយសិក្សាការអានករណីសិក្សា និងពិភាក្សាពីសំនួរលើកចំនួន៤-មេរៀនសំរាប់សិក្សាការទី ១.២.២ ។ ក្រុមនីមួយៗត្រូវត្រៀមធ្វើការបង្ហាញពីចំណើយរបស់ក្រុមខ្លួនដល់ក្រុមធំ ។ សង្កត់ធ្ងន់ថាការពិភាក្សារបស់ពួកគាត់ត្រូវផ្តោតទៅលើសុផារី ។
៣. ចាប់ផ្ដើមពីសំនួរទី១ សុំមួយក្រុមអោយធ្វើការបង្ហាញចំណើយរបស់ក្រុមគាត់ និងក្រុមដទៃត្រូវស្តាប់ដោយយកចិត្តទុកដាក់ និងបន្ថែមចំណុចមួយចំនួនដែលគាត់មាន (ប្រសិនបើចំណុចដូចគ្នា គាត់មិនត្រូវបន្ថែមចំណុចច្រើន) ។ សុំអោយអ្នកសំរេចសំរួលម្នាក់ទៀតកត់ត្រានូវរាល់ចំណើយនៅលើក្រដាសផ្ទាំងធំ ។ អនុវត្តសកម្មភាពដូចគ្នានេះចំពោះសំនួរទាំងបី ដែលនៅសល់ ។ ចំណើយចំពោះសំនួរចុងក្រោយនិងជាផែនការសកម្មភាពសំរាប់ធ្វើការ អភិវឌ្ឍន៍ចំណេះដឹងផ្ទាល់ខ្លួនរបស់សុផារី ។
៤. បន្ទាប់ពីការពិភាក្សា ពន្យល់សិក្សាការថាតាមរយៈរ័ត្នសិក្សានេះ យើងនឹងប្រើប្រាស់សំនួរលើកចំនួន៤ ដើម្បីជួយយើងអោយពិពណ៌នាបញ្ហា វិភាគរកមូលហេតុបញ្ហា ពិចារណាពីផលប៉ះពាល់ និងពិនិត្យមើលដំណោះស្រាយបញ្ហា ។ នៅក្នុងរ័ត្នសិក្សានេះទាំងមូលយើងនឹងពិនិត្យលើដំណោះស្រាយបញ្ហាដែលពាក់ព័ន្ធដល់ការអប់រំ ។

៥. ណែនាំសិក្សាការអនុវត្តមេរៀនទី១.២.៣ ដែលផ្តល់នូវព័ត៌មានសង្ខេបពីរចនាសម្ព័ន្ធរដ្ឋ ។ ទុក
ពេលខ្លះអោយសិក្សាការអានរចនាសម្ព័ន្ធរដ្ឋ ។ សុំអោយសិក្សាការសួរ ប្រសិនបើគាត់មាន
សំណួរ ។ ពេលដែលដំណើរការមានសារៈសំខាន់ក្នុងការធ្វើអោយសិក្សាការចូលរួម និង
យល់ច្បាស់ លទ្ធផលវិធីទុកសារៈសំខាន់បំផុតនៅក្នុងរដ្ឋសិក្សានេះគឺ ជំហានចុងក្រោយនៃ
ផែនការសកម្មភាព ។

៦. ចែកមេរៀនសំរាប់សិក្សាការទី១.២.៤ ជូនសិក្សាការ-ផែនការសកម្មភាពសំរាប់ គ.ក.ន.ក
និងពន្យល់ថានេះនឹងជាគោលបំណងវិធីទុកសំរាប់បំផុតរបស់រដ្ឋសិក្សាទាំងមូល ។ នៅក្នុង
បញ្ចប់រដ្ឋសិក្សានេះយើងនឹងបានបញ្ជីផែនការសកម្មភាពមួយសំរាប់ គ.ក.ន.ក ដើម្បីបញ្ចូល
ទៅក្នុងផែនការសកម្មភាពប្រចាំខែរបស់គាត់ ។

ផ្នែកទី២: ការអប់រំជាយុទ្ធសាស្ត្រមួយក្នុងការកាត់បន្ថយភាពក្រីក្រ

រាជរដ្ឋាភិបាលកម្ពុជាបានទទួលស្គាល់ថាការអភិវឌ្ឍន៍ផ្នែកអប់រំគឺជា សរសរទ្រង់នៃយុទ្ធសាស្ត្រកាត់បន្ថយ ភាពក្រីក្ររបស់ខ្លួន។ ការពង្រឹងផ្នែកអប់រំ និងប្រព័ន្ធបណ្តុះបណ្តាលគឺជាគន្លឹះក្នុងការបង្កើនការប្រកួតប្រជែងរបស់ កម្ពុជានៅក្នុងការកើនឡើងនៃសេដ្ឋកិច្ចក្នុងតំបន់ និងលើសកលលោក។

ក្នុងផែនការអប់រំសំរាប់ទាំងអស់គ្នារបស់ក្រសួងអប់រំ មានបញ្ហាសំខាន់ៗដែលត្រូវបានកំណត់ជាបញ្ហាគន្លឹះ។ ទី១គឺការបំពេញតំរូវការដោយពង្រីកលទ្ធភាពសេវាអប់រំអោយបានទូលំទូលាយ ជាពិសេសបង្កើនឱកាសទទួលបាន ការអប់រំនៅមធ្យមសិក្សាបឋមភូមិសំរាប់នារី។ ទី២គឺការលប់បំបាត់ការបង់ថ្លៃសាលាសំរាប់ការអប់រំនៅបឋមសិក្សា និងមធ្យមសិក្សា។

នៅក្នុងគំរោងរបស់ខ្លួនក្រសួងអប់រំ បានតំរូវអោយថ្នាក់ឃុំសំរេចផែនការអនុវត្តទៅលើ៦ផ្នែកសំខាន់ៗ :

- ការថែទាំ និងអភិវឌ្ឍន៍កុមារក្នុងវ័យដំបូង (ECCD)
- ការអប់រំជាមូលដ្ឋានក្នុងប្រព័ន្ធ
- ការអប់រំក្រៅប្រព័ន្ធ និងបណ្តុះបណ្តាលជំនាញបំនិនជីវិត
- សមភាពផ្នែកយេនឌ័រ
- គុណភាពការអប់រំ
- ទទួលបានសេវាអប់រំជំនាញបំនិនជីវិត

នៅក្នុងឯកសារពង្រាងច្បាប់អប់រំបានបញ្ជាក់ថា ក្រុមប្រឹក្សាឃុំនិងសហការណ៍ជាមួយក្រសួង ដើម្បីអភិវឌ្ឍន៍ គ្រប់ទិដ្ឋភាពការអប់រំ។ នេះជាការពិតទោះជាមិនទាន់មានការកំណត់តួនាទីអោយបានជាក់លាក់ក៏ដោយ។

យ៉ាងណាក៏ដោយ យើងអាចរំពឹងទុកថាកុមារប្រឹក្សាឃុំ និងគណៈកម្មាធិការទទួលបន្ទុកកិច្ចការនារី និងកុមារ ឃុំនឹងអនុវត្តតួនាទីគាំទ្រ និងស្វែងរកមតិគាំទ្រសំរាប់សេវា :

មត្តេយ្យសហគមន៍ និងការចូលរៀនរបស់កុមារនៅអាយុ៦ឆ្នាំ ជាពិសេសកុមារី
 ការបញ្ចប់ថ្នាក់បឋមសិក្សាជាពិសេសចំពោះកុមារដែលបានចូលរៀន
 ថ្នាក់អក្សរកម្មសំរាប់កុមារដែលមិនបានចូលរៀននៅសាលា។

ស្ថិតិឆ្នាំ២០០០ ស្តីពី ស្ថានភាពកុមារនៅលើពិភពលោក

ស្ថានភាព	បុរស	នារី
អត្រាអក្សរកម្មមនុស្សពេញវ័យ	៨០%	៥៧%
ចូលរៀននៅបឋមសិក្សា	១០០%	៩០%
ឧកុមារចូលរៀនបឋមសិក្សាបន្តដល់ថ្នាក់ទី៥	៦៣% (ទាំងស្រីទាំងបុរស)	

វាត្រូវបានរំពឹងថា ដោយមានការគាំទ្រ និងជំនួយរបស់គណៈកម្មាធិការទទួលបន្ទុកកិច្ចការនារី និង កុមារឃុំ ក្រុមប្រឹក្សាឃុំនិងយល់ដឹងពីបញ្ហានៅក្នុងផ្ទះ និងច្បាស់លាស់ពីអ្វី ដែលពួកគាត់ត្រូវអនុវត្ត ដើម្បីជួយ ដោះស្រាយបញ្ហា និងត្រូវដោះស្រាយយ៉ាងដូចម្តេច។



ផ្នែកនេះមានគំរោងមេរៀនដូចខាងក្រោម៖

- ការថែទាំ និងអភិវឌ្ឍន៍កុមារក្នុងវ័យដំបូង (ECCD)
- ការអប់រំជាមូលដ្ឋានក្នុងប្រព័ន្ធ
- ថ្នាក់អក្សរកម្ម

ការបង្កើនស្ថានភាពស្ត្រីក្នុងសង្គម
 ត្រូវបានគាំទ្រដោយការអប់រំ និង
 ការងារសម្រាប់ស្ត្រី។

ការបង្កើនស្ថានភាពស្ត្រីក្នុងសង្គម
 ត្រូវបានគាំទ្រដោយការអប់រំ និង
 ការងារសម្រាប់ស្ត្រី។

ការបង្កើនស្ថានភាពស្ត្រីក្នុងសង្គម
 ត្រូវបានគាំទ្រដោយការអប់រំ និង
 ការងារសម្រាប់ស្ត្រី។

ការបង្កើនស្ថានភាពស្ត្រីក្នុងសង្គម
 ត្រូវបានគាំទ្រដោយការអប់រំ និង
 ការងារសម្រាប់ស្ត្រី។

ការបង្កើនស្ថានភាពស្ត្រីក្នុងសង្គម
 ត្រូវបានគាំទ្រដោយការអប់រំ និង
 ការងារសម្រាប់ស្ត្រី។

ឆ្នាំ	លេខ	ឈ្មោះ	ស្ថានភាព
២០១២	១០០	ស្ត្រីក្នុងសង្គម	ល្អ
២០១៣	១០៥	ស្ត្រីក្នុងសង្គម	ល្អ
២០១៤	១១០	ស្ត្រីក្នុងសង្គម	ល្អ

ការអប់រំដែលជាយុទ្ធសាស្ត្រមួយក្នុងការកាត់បន្ថយភាពក្រីក្រ



គោលបំណង : នៅចុងបញ្ចប់នៃមេរៀនសិក្សាក្រាមអាច :

- រៀបរាប់ពីផលប្រយោជន៍នៃការអប់រំ
- ប្តេជ្ញាធ្វើការលើកកម្ពស់ស្ថានភាពអក្ខរកម្មអោយទៅជាអាទិភាពរបស់ គ.ក.ន.ក



រយៈពេល : ប្រហែល៦០នាទី



សំភារៈចាំបាច់ : ក្រដាសធ្មាំងធំ និងភ្លឺត ប័ណ្ណចំនួន៦សម្រាប់ជាភាសាខ្មែរព្រៀមសំរាប់លំហាត់ ភ្ជាប់បំណែក ប័ណ្ណចំនួន៦សម្រាប់ ដែលសរសេរជាភាសាបរទេសផ្សេងៗពីគ្នា

វិធីសាស្ត្រ : ការបំផុសគំនិត ពិភាក្សាជាក្រុម និងការឡើងបង្ហាញ



របៀបសំរាប់សំរួលការបង្រៀន :

១. សរសេរគោលបំណងមេរៀនលើក្រដាសធ្មាំងធំ ឬលើក្តារខៀន រួចអាន និងពន្យល់ សិក្សាក្រាមពីគោលបំណងទាំងនោះ ។

២. ចែកសិក្សាក្រាមពិភាក្សាជា៦ក្រុម និងចែកស្រោមសំបុត្រមួយ (ប័ណ្ណមួយសម្រាប់ជាភាសា ចិន ហ្វង់ ឡង់ ហ្វូឡង់) សំរាប់១ក្រុមពន្យល់ថា “មាន ប្រធានបទពាស្សីពីស្ថានភាពការអប់រំ នៅក្នុងប្រទេសកម្ពុជា ប៉ុន្តែត្រូវកាត់ចេញជាបំណែកៗនូវន័យសេចក្តីពេញលេញរបស់ប្រធាន បទទាំងនេះ ការងាររបស់អ្នកគឺត្រូវភ្ជាប់បំណុលទាំងនេះតាមលំដាប់ និងទៅតាមន័យសេចក្តី ត្រឹមត្រូវ” ។ ពន្យល់បន្ទាប់មក ប្រសិនបើសិក្សាក្រាមទំនងថាមិនអាចធ្វើកិច្ចការនេះបានទេ អ្នកត្រូវប្រមូលប័ណ្ណមកវិញ និងចែកស្រោមសំបុត្រមួយថ្មីអោយគាត់ ប័ណ្ណដែលចែកអោយ លើកនេះសរសេរជាភាសាខ្មែរ។ អនុវត្តសកម្មភាពដូចមុន ។

៣. ទុកពេលអោយគាត់៥នាទី ដើម្បីភ្ជាប់បំណែកទាំងនេះទៅតាមលំដាប់លំដោយ ដែលមាន ន័យសេចក្តីត្រឹមត្រូវ។

ចំលើយមាន: បុរសកម្ពុជា៨នាក់ក្នុងចំណោម១០នាក់ចេះអាន និងសរសេរ។ ស្ត្រីកម្ពុជា ៥,៧នាក់ក្នុងចំណោម១០នាក់ចេះអាន និងសរសេរ។ ប្រជាជនកម្ពុជា១.៥លាននាក់ជាអន កូរជន។ បន្ទាប់ពីបានចំលើយ សុំអោយអ្នកស្ម័គ្រចិត្តឡើងអានប្រធានបទទាំងនោះខ្លាំងៗ ។

៤. សួរគាត់ថា តើគាត់គិតយ៉ាងណាពីស្ថិតិទាំងនេះ? តើគាត់មានអារម្មណ៍យ៉ាងណាចំពោះ ស្ថិតិនេះ?

៥. តើអ្នកមានអារម្មណ៍យ៉ាងណា នៅពេលដែលអ្នកមិនចេះអាន អ្វីដែលបានសរសេរលើ ប័ណ្ណដែលចែកអោយពីដំបូង? តើបញ្ហាអ្វីខ្លះដែលអនុវត្តជនជួបប្រទះ? ពិភាក្សារកចំលើយ នៅក្នុងក្រុមធំ និងកត់ត្រាចំលើយលើក្រដាសផ្ទាំងធំ

៦. តើអ្វីជា "ការចេះអាន និងសរសេរ"? សួរសិក្សាការថា តើកាត់មានអារម្មណ៍យ៉ាងណា ចំពោះការចេះអាន និងសរសេរ? តើយើងអាចធ្វើអ្វីខ្លះពីការចេះអាន និងសរសេរ? តើវាមានប្រយោជន៍អ្វី

សំរាប់មនុស្សម្នាក់ៗ?

ចំលើយអាចមាន :

- អាចអានផ្លាកមុខទំនិញនៅលើដប ឬកំប៉ុង
- អាចអាន ក្រដាសផ្គត់ផ្គង់ដែលចែកអោយ
- អាចអានសារពត៌មាន
- អាចគិតលុយ និងចំនួនអោយបាន ត្រឹមត្រូវ
- អាចមានការងារផ្សេងក្រៅពីធ្វើស្រែ
- អាចធ្វើសេចក្តីសំរេចដំណ្លាស់វៃ
- អាចយល់ពីសារៈសំខាន់គំរោង និងកម្មវិធីមួយចំនួន
- អាចរិះរកពីវិធីជួយខ្លួនឯង
- អាចចូលរួមយ៉ាងសកម្មនៅក្នុងសកម្មភាពសហគមន៍
- អាចឈរឈ្មោះអោយគេចោះឆ្នោតធ្វើជាសមាជិក ក្រុមប្រឹក្សាឃុំ
- មានអារម្មណ៍ល្អចំពោះខ្លួន ឯង
- គិតថាខ្លួនឯងជមនុស្សមាន ប្រយោជន៍

និព្វកម្ពុយដែលជាអក្ខរកម្មជំរុញយ៉ាងខ្លាំងក្លាដើម្បីអោយកូនៗរបស់គេក្លាយជាអក្ខរកម្ម

៧. ជាអក្ខរកម្ម និងចេះលេខទូរស័ព្ទ ផ្តល់អោយយើងនូវជំរើសបន្ថែមទៀត។ ការធានាថា កូនៗ របស់យើងទាំងស្រីទាំងប្រុសទទួលបានការអប់រំ និង បានបញ្ចប់ការសិក្សាក្នុងរយៈពេល៦ឆ្នាំ ដែលអាចកំណត់ពីអនាគតប្រទេសរបស់យើង។ ពន្យល់ថាការអប់រំគឺជា ឱកាសសំរាប់ធ្វើការ អភិវឌ្ឍន៍ចំណេះដឹងផ្ទាល់ខ្លួន និងសំរាប់អនាគតដ៏ប្រពៃហើយនៅក្នុងរដ្ឋធម្មនុញ្ញរបស់ប្រទេស កម្ពុជា បានកំណត់ផ្តល់អោយ ប្រជាជនខ្មែរ គ្រប់រូបទទួលបានការអប់រំដោយឥតបង់ថ្លៃរយៈពេល ៩ឆ្នាំនៅតាមសាលារដ្ឋ។

៨. សុំអោយសិក្សាការធ្វើការជា ក្រុមមានសមាជិក៣នាក់ និងចែក post-it ៣សន្លឹកអោយពួក គាត់។ សុំអោយសិក្សាការពិភាក្សាពី បញ្ហាបន្ទាន់ចំនួន៣នាក់ទងទៅដល់ការអប់រំនៅក្នុង សហគមន៍របស់គាត់។

៩. សុំអោយសិក្សាការបិទចំលើយលើការខៀន។ អ្នកសំរេចសំរួលអាចបែងចែកចំលើយទាំងនោះ ទៅតាម៖ ការថែទាំ និងអភិវឌ្ឍន៍កុមារក្នុងវ័យដំបូង (ECCD) ការអប់រំជាមូលដ្ឋានក្នុងប្រព័ន្ធ និងការអប់រំក្រៅប្រព័ន្ធ។ ជំរុញអោយសិក្សាការដើរទៅមើលពីបញ្ហា ដែលអ្នកដទៃជួបប្រទះ នៅក្នុងឃុំរបស់គេ។ សង្ខេបចំលើយដែលបានពីក្រុមនិមួយៗ និងសរសេររបាយការណ៍ចំបងៗលើ ក្រដាសឆ្នាំង។ ពិនិត្យអោយដឹងថាតើបញ្ហាទាំងនេះឆ្លើយតបនឹងប្រធានបទដែលយើងពិភាក្សា នៅក្នុងវគ្គសិក្សានេះយ៉ាងដូចម្តេច?

១០. ពន្យល់សិក្សាការថា ក្នុងវគ្គនេះ យើងចង់អោយពួកគាត់គិតពីអ្វីដែលសហគមន៍ និងអ្នក ដឹកនាំសហគមន៍(ក្រុមប្រឹក្សាឃុំ គ.ក.ន.ក គណៈកម្មាធិការផែនការ និងថវិកា និងអ្នក តំណាងភូមិ) ត្រូវអនុវត្ត ដើម្បីធានាថាកូនៗរបស់យើងទទួលបានការអប់រំដែលអាចអោយពួក គេសំរេចបានយ៉ាងពេញលេញនូវសក្តានុពលរបស់គេ។

១១. ក្នុងនាមជាគណៈកម្មាធិការទទួលបន្ទុកកិច្ចការនារី និងកុមារ អ្នកអាចធ្វើអោយមាន ភាពខុសប្លែក ដោយអនុវត្តជំហានពិសេសដែលយើងនឹងឃើញនៅក្នុងពីរថ្ងៃទៀត។ ដំបូងអ្នក ត្រូវមានគំនិត ពិរិយាបទថា ខ្ញុំអាចធ្វើបាន។ បន្ទាប់មកទៀតយើងនឹងមើលទៅលើចំណេះដឹង និងជំនាញ ដែលអ្នកត្រូវការ និងក្រោយពីពេលនេះកន្លងទៅយើងសង្ឃឹមថា វានឹងក្លាយទៅ ជាទំលាប់។ មេរៀនសំរាប់សិក្សាការទី២.១

ផ្នែកទី៣: ការថែទាំ និងអភិវឌ្ឍន៍កុមារភាពក្នុងវ័យដំបូង



គោលបំណង : នៅចុងបញ្ចប់នៃមេរៀនសិក្សាក្រាមអាច :

- រៀបរាប់ពីសារៈសំខាន់នៃការថែទាំ និងអភិវឌ្ឍន៍កុមារក្នុងវ័យដំបូង និងផលប៉ះពាល់របស់វាទៅលើអនាគតរបស់កុមារ ។
- បង្កើតសកម្មភាពជាជំហានៗមួយចំនួន ស្តីពី អ្វីដែលគាត់អាចអនុវត្ត ដើម្បីជំរុញ និងបង្កើតអោយមានសេវាថែទាំកុមារតូច និងមត្តេយ្យសិក្សាសំរាប់កុមារអាយុពី៣-៥ឆ្នាំនៅក្នុងឃុំ



រយៈពេល : ប្រហែល៦០នាទី



សំភារៈចាំបាច់ : ករណីសិក្សាទី១ (ការថែទាំ និងអភិវឌ្ឍន៍កុមារក្នុងវ័យដំបូង ECCD) ក្រដាសផ្ទាំងធំ និងហ្វឺត មេរៀនសំរាប់សិក្សាក្រាមទី៣.១

វិធីសាស្ត្រ : ករណីសិក្សា ការបំផុសគំនិត ពិភាក្សាជាក្រុម និងការឡើងបង្ហាញ ខ្សែវីដេអូ ឬផ្ទាំងរូបភាព ស្តីពី ECCD



របៀបសំរួលសំរួលការបង្រៀន :

១. សរសេរគោលបំណងមេរៀនលើក្រដាសផ្ទាំងធំ ឬលើក្តារខៀន រួចអាន និងពន្យល់សិក្សាក្រាមពីគោលបំណងទាំងនោះ ។
២. សួរសិក្សាក្រាមថា តើនៅក្នុងចំណោមពួកគាត់មានប៉ុន្មាននាក់មានកូនអាយុពី០-៦ឆ្នាំ បន្ទាប់មកទៀតសួរថា ជារៀងរាល់ថ្ងៃ តើក្មេងទាំងនោះធ្វើអ្វីខ្លះ?

ចំលើយអាចមាន :

- នៅផ្ទះជាមួយម្តាយ ឬជីដូន
 - នៅផ្ទះជាមួយបង ឬសាច់ញាតិ
 - ទៅរៀននៅមត្តេយ្យសហគមន៍ ឬមណ្ឌលថែទាំកុមារតូចដែលមានមូលដ្ឋាននៅតាមផ្ទះ
៣. សង្កត់ធ្ងន់ថា ជាការពិត យើងដឹងថា អន្តរាគមន៍ដំបូងទៅលើវ័យដំបូងរបស់កុមារមានអត្ថប្រយោជន៍ និងមានផលប៉ះពាល់ឥតឈប់ឈរទៅលើកុមារ ការអភិវឌ្ឍន៍ផ្នែកខួរក្បាលយ៉ាងឆាប់រហ័ស នៅក្នុងខែ និងឆ្នាំដំបូង ។ កង្វះការយកចិត្តទុកដាក់គឺ ខូចខាតលើសពីអ្វីដែលយើងបានគិតទុកជាមុន ។

៤. ប្រាប់ទៅសិក្ខាកាមថាពេលនេះអ្នកនឹងបង្ហាញខ្សែវីដេអូ ឬផ្ទាំងរូបភាព ស្តីពីសារៈសំខាន់ការ ថែទាំ និងអភិវឌ្ឍន៍កុមារវ័យដំបូង និងសុំអោយពួកគាត់ពិនិត្យមើលពីអ្វីដែលពួកគាត់អាចរៀន សូត្រពីខ្សែវីដេអូ ឬរូបភាពទាំងនេះ។ សង្ខេបអត្ថន័យផ្ទាំងរូបភាព ដោយចែកមេរៀនសំរាប់ សិក្ខាកាមទី៣.១ : តើអ្វីដែលអ្នកអាចអនុវត្តសំរាប់កុមារអាយុពី០-៣ឆ្នាំ ដើម្បីជួយដល់ការ អភិវឌ្ឍន៍របស់គេ?

- ការអភិវឌ្ឍន៍ធ្វើឡើងតាំងពីពេលចាប់កំណើត
- កុមារត្រូវការនូវការយកចិត្តទុកដាក់
- កុមារត្រូវការនូវទំនាក់ទំនង

៥. ហេតុអ្វីអ្នកត្រូវនាំកូនរបស់អ្នកទៅរៀននៅថ្នាក់មត្តេយ្យ? វាមានចំណុចសំខាន់៣ដែលយើងត្រូវ សង្កត់ធ្ងន់ទៅលើនីតិកម្មមួយ ដូចជាផ្នែកមួយនៃការស្វែងរកមតិគាំទ្រ។ បន្ទាប់ពីការពិភាក្សា ចែកមេរៀនទី៣.២។

៦. ចែកសិក្ខាកាមជា៥ ឬ៦ក្រុម ដោយលេងល្បែងសំរាប់បង្កើតក្រុម។ ឧទាហរណ៍ ប្រសិន បើមានសិក្ខាកាមចំនួន២៥នាក់កំណត់រកអ្នក ដែលអានបានល្អចំនួន៥នាក់ហើយអោយពួកគាត់ ទៅនៅក្រុងម្ខាងនៃបន្ទប់។ ពន្យល់ថា ពួកគាត់ជាអ្នកដឹកនាំក្រុមទាំង៥ ហើយការងាររបស់ អ្នកនៅសល់ទាំង២០នាក់នោះគឺត្រូវជ្រើសរើសក្រុមណាមួយដើម្បីចូលរួម។ មានលក្ខខណ្ឌ២ : ក្នុង១ក្រុមៗមិនត្រូវមានសមាជិកច្រើនជាង៦នាក់ និងក្រុមដទៃមិនត្រូវមានសមាជិកតិចជាង ៥នាក់។

៧. សុំអោយសិក្ខាកាមចូលតាមក្រុមតូចៗរបស់គាត់ និងពន្យល់ថា ពេលនេះគាត់មានតួនាទីជា សមាជិកក្រុមប្រឹក្សាឃុំ ឬ គ.ក.ន.ក ឬគណៈកម្មាធិការផែនការ និងថវិកា។ សុំអោយ គាត់ពិចារណាពីសេវាអប់រំ ឬថែទាំកុមារភាពក្នុងវ័យដំបូងដែលមាននៅក្នុងឃុំ។ ប្រសិនបើ គ្មាន តើដោយសារមូលហេតុអ្វី? តើអ្វីដែល គ.ក.ន.ក អាចធ្វើអ្វី ដើម្បីគាំទ្រប្រជាជន? កត់ត្រាចំលើយលើក្រដាសផ្ទាំងធំ។

ចំលើយចំពោះការមិនបញ្ជូនកូនអោយទៅរៀនមាន :

- គ្រួសារក្រីក្រ
- ទុកកូនចោលពេញមួយថ្ងៃដោយសារគ្រប់គ្នានៅក្នុង គ្រួសារជាប់រវល់ធ្វើការងារខ្លាំងពេក
- កុមារនៅក្មេងពេកមិនអាចទៅសាលារៀនបាន
- មិនយល់ពីសារៈ ប្រយោជន៍ការអប់រំកុមារភាពក្នុងវ័យដំបូង
- មត្តេយ្យសហគមន៍និងថ្នាក់ថែទាំកុមារតូចដែលមានមូលដ្ឋាននៅតាមផ្ទះមិនឃើញមាន បង្រៀនអ្វីសោះ-គ្មានទំនុកចិត្តលើគ្រូមត្តេយ្យ
- ខ្វះការផ្សព្វផ្សាយពីសារៈ ប្រយោជន៍នៃការអប់រំកុមារភាពក្នុងវ័យដំបូង

សកម្មភាព ត្រូវអនុវត្ត :

- បង្កើតអោយមាន ឥណទាន និងមុខរបរ
- ជំរុញអោយ ឪពុកម្តាយ អាណាព្យាបាលនាំកុមារទៅសាលារៀន
- ផ្សព្វផ្សាយពីសារៈ ប្រយោជន៍នៃការអប់រំកុមារក្នុងវ័យដំបូង
- ផ្សព្វផ្សាយពីសារៈ ប្រយោជន៍មត្តេយ្យសហគមន៍
- បំប៉ន គ្រូមត្តេយ្យសហគមន៍អោយមានសមត្ថភាពខ្ពស់ក្នុងការបង្រៀន

៨. នៅលើក្រដាសផ្ទាំងធំបង្កើតតារាងដូចគ្នា និងបូកសរុបចំលើយរបស់សិក្សាការម។ សកម្មភាពទាំងនេះនឹងត្រូវទុកជាផែនការសកម្មភាព សំរាប់គណៈកម្មាធិការទទួលបន្ទុកកិច្ចការនារី និងកុមារ។

ផ្នែកទី៤: ការអប់រំជាមូលដ្ឋាន ក្នុងប្រព័ន្ធ



គោលបំណង : នៅចុងបញ្ចប់នៃមេរៀនសិក្សាក្រាមអាច :

- កំណត់ផលប្រយោជន៍នៃការទៅរៀនទៀងទាត់ និងផលប៉ះពាល់របស់វាចំពោះឱកាសដែលអាចអោយកុមាររៀនបានយ៉ាងល្អប្រសើរនៅក្នុងសាលារៀន
- បង្កើតសកម្មភាពជាជំហានៗពីអ្វីដែល គ.ក.ន.ក និងអ្នកតំណាងភូមិអាចអនុវត្ត ដើម្បីជួយដោះស្រាយបញ្ហា និងលើកបញ្ហាទាំងនេះជាអាទិភាព នៅក្នុងដំណើរការកសាងផែនការឃុំ។



រយៈពេល : ប្រហែល៦០នាទី



សំភារៈចាំបាច់ : ក្រដាសឆ្នាំងធំ និងហ្វឺត មេរៀនសំរាប់សិក្សាក្រាមទី៤.១

វិធីសាស្ត្រ : ករណីសិក្សា ការបំផុសគំនិត ពិភាក្សាជាក្រុម និងការឡើងបង្ហាញ



របៀបសំរាប់សរសេរការបង្រៀន :

១. សរសេរគោលបំណងមេរៀនលើក្រដាសឆ្នាំងធំ ឬលើក្តារខៀន រួចអាន និងពន្យល់សិក្សាក្រាមពីគោលបំណងទាំងនោះ។
២. ក្នុងការពិភាក្សាពេញអង្គ សួរសិក្សាក្រាមថា “តើអ្វីជាការអប់រំជាមូលដ្ឋានក្នុងប្រព័ន្ធ?” “តើកុមារមានសិទ្ធិអ្វីខ្លះពាក់ព័ន្ធជាមួយការអប់រំជាមូលដ្ឋានក្នុងប្រព័ន្ធ?”
៣. នៅក្នុងការពិភាក្សាជាគូ សួរទៅសិក្សាក្រាមថា “តើនៅក្នុងឃុំរបស់ពួកគាត់មានបញ្ហាអ្វីខ្លះដែលប៉ះពាល់ដល់ការអប់រំជាមូលដ្ឋានក្នុងប្រព័ន្ធ?”

ចំណើយអាចមាន :

- កុមារមានអាយុ៦ឆ្នាំនៅក្នុងឃុំមិនបានទៅសាលារៀនថ្នាក់បឋមសិក្សាបានគ្រប់គ្នា (ទាក់ទងនឹងចំណុចទី៧ នៃកញ្ចប់ព័ត៌មានសំរាប់អ្នកដឹកនាំ)
- កុមារទើបនិងកើតជាច្រើន មិនបានចុះបញ្ជីកំណើត ដែលធ្វើអោយមេភូមិជួបការលំបាកក្នុងការតាមដាន
- កុមារា និងកុមារីជាច្រើននាក់មិនបានបញ្ចប់បឋមសិក្សា
- សាលារៀនស្ថិតនៅឆ្ងាយពីភូមិ
- សួនកំសាន្តសំរាប់កុមារនៅក្នុងសាលា និងទ្រព្យសម្បត្តិរបស់សាលារៀនគ្មានការថែទាំ

- ក្នុងសាលារៀនគ្មានទឹកស្អាតគ្រប់គ្រាន់ គ្មានអណ្តូងទឹក និងគ្មានបង្គន់អនាម័យ
៤. ចែកសិក្សាកាយជា ក្រុមមានសមាជិក៥៦នាក់ និងសុំអោយពួកគាត់អានមេរៀនសំរាប់សិក្សាកាយ ទី៤.១។ ពន្យល់សិក្សាកាយថា នៅក្នុងក្រុមរបស់អ្នក សូមធ្វើការវិភាគពីស្ថានភាព ដោយ អនុវត្តតាមតារាងម៉ាទ្រិច។ ចូរចងចាំថា ដំណោះស្រាយនិង ត្រូវជាសកម្មភាព ដែល គ.ក.ន.ក និងតំណាងភូមិអាចអនុវត្ត។

ចំលើយអាចមាន :

- ឆ្ងាយដាច់ស្រយាល-មិនអាចទៅសាលារៀន
- ពួកគេតំរូវអោយធ្វើការ-ចិញ្ចឹមជីវិតដោយឃ្លៀលគោ ឬលក់ផ្កា
- ធ្វើការងារជាមួយ ទីពាក់ម្តាយនៅតាមស្រែចំការ ឬនៅក្នុងព្រៃ
- ពួកគេតំរូវអោយថែទាំប្អូនៗ
- កុមារខ្លះចំណីអាហារ ហេតុនេះនៅតែផ្ទះ

ដំណោះស្រាយមាន :

- សុំអោយមេភូមិ ប្រមូលព័ត៌មានពីចំនួនកុមារនៅក្នុងភូមិដែលមិនចុះឈ្មោះចូលរៀន និងទៅ សួរសុខទុក្ខគ្រួសារទាំងនោះ ដើម្បីរកអោយឃើញមូលហេតុដែលធ្វើអោយកុមារ ដែល មានអាយុ៦ឆ្នាំមិនបានចុះឈ្មោះចូលរៀន ។
- ផ្សព្វផ្សាយពីសារៈសំខាន់នៃការទៅរៀនទៀងទាត់ តាមរយៈការប្រើប្រាស់រឿង ដែល មាន ជោគជ័យ។
- វិនិយោគលើមធ្យោបាយធ្វើដំណើរក្នុងភូមិ (រ៉ឺម៉កសាលារៀន/ភូមិ) ដើម្បីដឹកជញ្ជូនកុមារ នៅតំបន់ឆ្ងាយដាច់ស្រយាលទៅ និងត្រឡប់ពីសាលារៀន។
- ជំរុញកុមារអោយយល់ពី អត្ថន័យភាពជាម្ចាស់សាលារៀន និងបរិស្ថានជុំវិញបរិវេណ សាលា តាមរយៈយុទ្ធនាការ ការប្រឡងប្រណាំង និងការទទួលខុសត្រូវសំអាតថ្នាក់ រៀនតាមវេលា។
- ការលើកកម្ពស់ការប្រើប្រាស់ និងការថែទាំប្រភពទឹកស្អាត និងបង្គន់ក្នុងសាលារៀន។
- សង្កត់ធ្ងន់ទៅលើសារៈសំខាន់ទឹកស្អាត និងអនាម័យចំពោះសុខភាពកុមារ និងអត្រា ចូលរៀនរបស់កុមារី។
- ជំនួយឧត្តមសំរាប់គ្រួសារក្រីក្រ

៥. សរុបចំលើយរបស់សិក្សាកាយនៅលើក្រដាសឆ្នាំងធំ ហើយសកម្មភាពទាំងនេះ ត្រូវបញ្ចូលជា ផែនការសកម្មភាពសំរាប់ គ.ក.ន.ក (មេរៀនសំរាប់សិក្សាកាយទី១.៤)។

ផ្នែកទី៥: ថ្នាក់អក្ខរកម្ម



គោលបំណង : នៅក្នុងបញ្ចប់នៃមេរៀនសិក្សាកាយអាច :

- រៀបរាប់ពីមនុស្សក្នុងឃុំ ដែលនិងទទួលបានប្រយោជន៍ពីថ្នាក់អក្ខរកម្ម
- រៀបរាប់ពីជំហាន ដែលត្រូវអនុវត្ត ដើម្បីកែលម្អស្ថានភាពអក្ខរកម្មនៅក្នុងឃុំអោយកាន់តែប្រសើរ



រយៈពេល : ប្រហែល៤៥នាទី



សំភារៈចាំបាច់ : មេរៀនសំរាប់សិក្សាកាយទី៥.១ និង៥.២-ករណីសិក្សា

វិធីសាស្ត្រ : ការបំផុសគំនិត ពិភាក្សាជាគូ និងពិភាក្សាជាក្រុម



របៀបសំរាប់សំរួលការបង្រៀន :

១. សរសេរគោលបំណងមេរៀនលើក្រដាសធំៗ ឬលើក្តារខៀនរួចអាន និងពន្យល់សិក្សាកាយពីគោលបំណងទាំងនោះ។
២. បែងចែកសិក្សាកាយជាក្រុមមានសមាជិក៣នាក់ និងសុំអោយគាត់អានករណីសិក្សា។ បន្ទាប់មកពន្យល់សិក្សាកាយក្នុងក្រុមដែលស្ថិតនៅម្ខាងនៃបន្ទប់ថា ពួកគាត់ត្រូវគិតថាគាត់ជាកុមារានិងកុមារីនៅក្នុងករណីសិក្សា ហើយសូមអោយពួកគាត់ពិភាក្សាពីមូលហេតុ ដែលកុមារទាំងនោះមិនទៅរៀន។ ពន្យល់ក្រុមដែលនៅម្ខាងទៀតថា ពួកគាត់គឺជា សមាជិក គ.ក.ន.ក តើពួកគាត់ត្រូវធ្វើអ្វីខ្លះដើម្បីជួយកុមារទាំងនេះ។ មេរៀនសំរាប់សិក្សាកាយទី....
៣. សុំអោយសិក្សាកាយធ្វើការសន្ទនាតូចមួយ ដោយមានមួយក្រុមជាអ្នកផ្តល់នូវប្រសគល់បញ្ហានិងមួយក្រុមទៀតឆ្លើយនូវដំណោះស្រាយសមស្រប។ បន្តធ្វើសកម្មភាពរហូតបានពិភាក្សាលើគ្រប់ប្រសគល់បញ្ហាដែលបានផ្តល់។
៤. បញ្ជាក់ថា យើងទាំងអស់គ្នាបានយល់ស្របពីសារៈសំខាន់ការអប់រំសំរាប់ទាំងអស់គ្នា-មិនមែនសំរាប់តែកុមារអាយុ៦ឆ្នាំទេ គឺត្រូវតែគិតដល់កុមារដែលមានអាយុលើសពី៦ឆ្នាំ តើត្រូវធ្វើអ្វីសំរាប់ពួកគេ?
៥. សង្ខេបលទ្ធផលការពិភាក្សា ដោយកត់ត្រាមូលហេតុដែលបានពីក្រុមក និងដំណោះស្រាយដែលបានពីក្រុមខ ទៅក្នុងតារាងម៉ាទ្រិច។

កំណត់ចំណាំសំរាប់អ្នកសំរួល :

គោលបំណងរបស់ក្រសួងអប់រំចំពោះការអប់រំក្រៅប្រព័ន្ធគឺ :



ថ្នាក់អក្ខរកម្ម



គោលបំណង : នៅចុងបញ្ចប់នៃមេរៀនសិក្សាកាយអាច :

- រៀបរាប់ពីមធ្យោបាយជំរុញអោយប្រជាជនក្នុងភូមិចូលរៀនអក្ខរកម្ម
- រៀបរាប់ពីមធ្យោបាយ ដើម្បីធានាថាថ្នាក់អក្ខរកម្មមានដំណើរការប្រកបដោយប្រសិទ្ធិភាព



រយៈពេល : ប្រហែល៤៥នាទី



សំភារៈចាំបាច់ : មេរៀនសំរាប់សិក្សាកាយទី៥.២ ករណីសិក្សា

វិធីសាស្ត្រ : ការបំផុសគំនិត ពិភាក្សាជាគូ និងពិភាក្សាជាក្រុម



របៀបសំរាប់សំរួលការបង្រៀន :

១. សរសេរគោលបំណងមេរៀនលើក្រដាសផ្ទាំងធំ ឬលើក្តារខៀនរួចអាន និងពន្យល់សិក្សាកាយ ពីគោលបំណងទាំងនោះ ។
២. បែងចែកសិក្សាកាយជា២ក្រុមធំ៖ ១ក្រុមតំណាងអោយអ្នកចូលរួម និងក្រុមមួយទៀតតំណាង អោយគ្រូបង្រៀនអក្ខរកម្ម ។ ចែកមេរៀនសំរាប់សិក្សាកាយ និងសុំអោយពួកគាត់មើលសំនួរ ពិភាក្សាក្នុងរយៈពេល៥នាទីមុនពេលសំដែងរឿង ។ តើបញ្ហាអ្វីដែលបានកំណត់នៅក្នុងករណី សិក្សា? តើអ្នកធ្លាប់ជួបប្រទះបញ្ហាបែបនេះនៅក្នុងរូបសំនួរអ្នកដែរឬទេ? សុំអោយអ្នកកត់ ត្រាស្ម័គ្រចិត្តកត់ត្រានូវរាល់ចំណុចសំខាន់ៗនៃការពិភាក្សា ។ ប្រសិនបើមានការងារច្រើន ពេកអ្នកសំរាប់សំរួលអាចទទួលបានការងារជាអ្នកកត់ត្រា ។
៣. ជ្រើសរើសជនបង្គោលទទួលបន្ទុកកិច្ចការនារី និងកុមារម្នាក់ ដើម្បីធ្វើជាអធិបតីក្នុងអង្គប្រជុំ និងសុំអោយតំណាង ក្រុមទាំងពីរអង្គទល់មុខគ្នានៅពេលប្រជុំ ។ ជនបង្គោលទទួលបន្ទុក កិច្ចការនារី និងកុមារឃុំ និងចាប់ផ្តើមបើកអង្គប្រជុំដោយនិយាយថា : វាដូចជាមានការ លំបាកខ្លះៗជាមួយថ្នាក់អក្ខរកម្ម ការប្រជុំរបស់យើងនាថ្ងៃនេះធ្វើឡើង ដើម្បីពិនិត្យមើល បញ្ហាពិតប្រាកដ និងមធ្យោបាយដោះស្រាយបញ្ហាទាំងនេះ ។
៤. ចែកមេរៀនសំរាប់សិក្សាកាយ

ផ្នែកទី៦: សមធម៌ផ្នែកយេនឌ័រ



គោលបំណង : នៅចុងបញ្ចប់នៃមេរៀនសិក្សាកាមអាច :

- រៀបរាប់ពីសារៈសំខាន់ការសិក្សារបស់នារី
- កំណត់បាន ឧបសគ្គដែលបណ្តាលអោយនារី មិនបានបញ្ចប់បឋមសិក្សា
- បង្កើតផែនការសកម្មភាព ដើម្បីជំនះលើ ឧបសគ្គទាំងនេះ



រយៈពេល : ប្រហែល៦០នាទី



សំភារៈចាំបាច់ : ក្រដាសឆ្នាំងធំ និងហ្វឺត មេរៀនសំរាប់សិក្សាកាមទី៤.២ មីណា-អ្នកដែលខ្លាចអ្នកសំឡេងគំរាម និងមីណា-រាប់សត្វមាត់ និងមេរៀនសំរាប់សិក្សាកាមទី៤.៣

វិធីសាស្ត្រ : ការបំផុសគំនិត ពិភាក្សាជាក្រុម



របៀបសំរាប់សំរួលការបង្រៀន :

១. សរសេរគោលបំណងមេរៀនលើក្រដាសឆ្នាំងធំ ឬលើក្តារខៀនរួចអាន និងពន្យល់សិក្សាកាម ពីគោលបំណងទាំងនោះ ។

ផ្នែក ក

២. បញ្ជាក់ប្រាប់សិក្សាកាមថា យើងបាន និងកំពុងពិនិត្យទៅលើបញ្ហាការអប់រំដែលកុមារា និងកុមារីជួបប្រទះ ។ យើងបានដឹងថា ទោះជាយ៉ាងណានៅតែមាន ឧបសគ្គទាំងផ្នែកសង្គម និងវប្បធម៌ កើតមានចំពោះកុមារី ដែលប៉ះពាល់ដល់លទ្ធភាពទទួលបានផលប្រយោជន៍ពីគោលនយោបាយការអប់រំសំរាប់ទាំងអស់គ្នារបស់ពួកគេ ។

តាមរយៈការស្រាវជ្រាវយើងដឹងថា នៅក្នុងបណ្តាប្រទេសភាគច្រើន ស្ត្រីជួបការលំបាកជាច្រើននៅគេទៅសាលារៀន ។ តើ ឧបសគ្គទាំងនេះមានអ្វីខ្លះ?

ចំលើយអាចមាន :

- មិនអាចទប់ទល់នឹងថ្លៃសាលា
- នៅក្នុងផ្ទះការអោយតំលៃរវាងកុមារា និងកុមារីមិនស្មើភាពគ្នា
- ប្រពៃណីដែលមិនអោយតំលៃទៅលើការសិក្សារបស់កុមារី
- រៀបការ និងមានផ្ទៃពោះនៅវ័យក្មេង

- ភ័យខ្លាចការរំលោភបំពានផ្លូវភេទ

៣. បែងចែកសិក្សាកាយព្រមដែលមានសមាជិក៥ឬ៦នាក់ និងពន្យល់ថាអ្នកនឹងផ្តល់ប្រធាន
អោយក្រុមនិមួយៗពិភាក្សា។ ពួកគាត់ត្រូវពិចារណាទៅលើសំណួរពីរ៖

- តើអ្នកយល់ស្របនឹងប្រធានបទនេះដែរឬទេ?
- ប្រសិនបើអ្នកយល់ស្រប តើប្រធានបទនេះត្រឹមត្រូវតាមរបៀបណា?
ប្រសិនបើមិនយល់ស្រប តើប្រធានបទនេះខុសទាន់ត្រង់ណា?
ផ្តល់ឧទាហរណ៍ អោយបានច្រើនតាមលទ្ធភាព។

“អប់រំនារីម្នាក់គឺអប់រំគ្រួសារទាំងមូល”

**“ការស្រាវជ្រាវបង្ហាញអោយដឹងថា នៅពេល ដែលចំនួនស្ត្រីក្លាយជាអក្ខរកិច្ចកើនឡើង ចំនួន
មរណភាពកុមារអាយុក្រោម១ឆ្នាំធ្លាក់ចុះ យ៉ាងគាប់រហ័ស”។**

ចំណើយអាចមាន៖ ជាពិសេសប្រសិនបើនាងក្រីក្រ ការរៀន សូត្របន្តជាប់រហូតដល់ជាសញ្ញា
ដែលអនុញ្ញាតយ៉ាងមុតមាំថាកុមារ ដែលជាកូនៗរបស់នាងមានសុខភាពមាំមួន និងទទួលបាន
ការអប់រំដ៏ប្រសើរ។ កុមារីដែលទទួលបានការអប់រំមានជំនាញ និងមានការជឿជាក់ ដើម្បីធ្វើ
ខ្លួនជាម្តាយល្អ បុគ្គលិកល្អ និងជាប្រជាពលរដ្ឋល្អ។ អ្នកដែលបានទទួលការអប់រំជាអ្នកមាន
ផលិតភាពខ្ពស់ទាំងនៅផ្ទះ និងនៅក្នុងការងារ និងបានទទួលកម្រៃច្រើនពីការងាររបស់គេ។ នារី
ដែលទទួលបានការអប់រំល្អ យល់ច្បាស់ពីសារៈសំខាន់ការអប់រំ ហើយបញ្ជូនកូនៗរបស់គេទៅ
សាលារៀន។

ផ្នែក ខ

៤. សិក្សាកាយស្ថិតតាមក្រុមដែល គ្រូបង្គោលចែករណីសិក្សាអោយសិក្សាកាយធ្វើការពិភាក្សា
និងប្រើប្រាស់តារាងម៉ាទ្រិច ដើម្បីកត់ត្រាបញ្ហា និងឬសគល់បញ្ហាទៅលើក្រដាសផ្ទាំងធំ។

៥. ក្រុមនិមួយៗត្រូវធ្វើការបង្ហាញដល់វគ្គសិក្សាទាំងមូល រំលឹកសិក្សាកាយថា ពួកគាត់មិនត្រូវ
លើកបញ្ហាដែលដូចដែលក្រុមដទៃបានធ្វើរួចមកហើយ។

ផ្នែក គ

៦. បញ្ជាក់ប្រាប់សិក្សាកាយថា មានបញ្ហាចំបងពីរគឺ៖ តើមធ្យោបាយអ្វីខ្លះដែលអាចអោយកុមារី
ចុះឈ្មោះចូលរៀន និងទៅរៀនបន្តរហូត?

ត្រឡប់ទៅប្រើតារាងម៉ាទ្រិច ដោយមើលទៅលើឧបសគ្គ តើមានដំណោះស្រាយអ្វីខ្លះ
និងតើអ្វីដែល គ.ក.ន.ក ត្រូវអនុវត្ត?

ចំណើយមាន៖

- ថ្នាក់មធ្យម-ការចូលរៀនថ្នាក់ដំបូង
- ចាត់ចែងបង្កើតក្រុមការពារកុមារី
- បន្ទប់ស្នាក់នៅរួមសំរាប់កុមារី

- លបបំបាត់ការបង់ថ្លៃសាលា
- អាហារូបករណ៍សំរាប់កុមារី
- លើកកម្ពស់ចំណេះដឹងសារធារណៈ : អំពីសារៈសំខាន់របស់កុមារីចំពោះគ្រួសារ
ក៏ដូចជាចំពោះសង្គម
- ជំរុញការជួល គ្រូបង្រៀនជានារី
- សាកល្បងអនុវត្តសាលារៀនចល័ត

៧. សង្កត់ធ្ងន់ថា ការផ្តល់សិទ្ធិអំណាចដោយនារី គឺជាមូលដ្ឋានសំរាប់ការផ្លាស់ប្តូរ ឥរិយាបថ និង អកប្បកិរិយា ដែលរើសអើងចំពោះកុមារី និងនារី។ ការផ្តល់សិទ្ធិអំណាចដោយនារី ទាក់ទងទៅនឹងការផ្តល់សិទ្ធិអំណាចដល់កុមារី និងការទទួលបានយ៉ាងពេញលេញនូវសិទ្ធិរបស់ពួកគេ។

សិទ្ធិស្មើគ្នារវាងប្រុសនិងស្ត្រី
សិទ្ធិស្មើគ្នារវាងប្រុសនិងស្ត្រី
សិទ្ធិស្មើគ្នារវាងប្រុសនិងស្ត្រី
សិទ្ធិស្មើគ្នារវាងប្រុសនិងស្ត្រី
សិទ្ធិស្មើគ្នារវាងប្រុសនិងស្ត្រី
សិទ្ធិស្មើគ្នារវាងប្រុសនិងស្ត្រី
សិទ្ធិស្មើគ្នារវាងប្រុសនិងស្ត្រី
សិទ្ធិស្មើគ្នារវាងប្រុសនិងស្ត្រី
សិទ្ធិស្មើគ្នារវាងប្រុសនិងស្ត្រី
សិទ្ធិស្មើគ្នារវាងប្រុសនិងស្ត្រី

សិទ្ធិស្មើគ្នារវាងប្រុសនិងស្ត្រី
សិទ្ធិស្មើគ្នារវាងប្រុសនិងស្ត្រី
សិទ្ធិស្មើគ្នារវាងប្រុសនិងស្ត្រី
សិទ្ធិស្មើគ្នារវាងប្រុសនិងស្ត្រី
សិទ្ធិស្មើគ្នារវាងប្រុសនិងស្ត្រី
សិទ្ធិស្មើគ្នារវាងប្រុសនិងស្ត្រី
សិទ្ធិស្មើគ្នារវាងប្រុសនិងស្ត្រី
សិទ្ធិស្មើគ្នារវាងប្រុសនិងស្ត្រី
សិទ្ធិស្មើគ្នារវាងប្រុសនិងស្ត្រី
សិទ្ធិស្មើគ្នារវាងប្រុសនិងស្ត្រី

អង្គការសហប្រជាជាតិ
អង្គការសហប្រជាជាតិ
អង្គការសហប្រជាជាតិ

ផ្នែកទី៧: បូកសរុបផែនការសកម្មភាព



គោលបំណង : នៅក្នុងបញ្ចប់នៃមេរៀនសិក្សាកាយអាច :

- រំលឹកឡើងវិញពីបញ្ជីសកម្មភាពមួយចំនួន
- ចាត់អាទិភាពសកម្មភាពទាំងនោះ និងកំណត់រកដំណោះស្រាយ ដែលពួកគាត់ត្រូវការ ការតស៊ូមតិ ដើម្បីដាក់បញ្ចូលទៅក្នុងគំរោងវិនិយោគឃុំ
- បែងចែកការទទួលខុសត្រូវនៅក្នុង គ.ក.ន.ក
- ដាក់បញ្ចូលទៅក្នុងផែនការសកម្មភាពប្រចាំខែផ្ទាល់ខ្លួន
- ព្រមព្រៀងដាក់បញ្ចូលផ្នែកមួយ ស្តីពី ការពិនិត្យតាមដានសកម្មភាពទាំងនេះ ទៅក្នុង របៀបវារៈនៃការប្រជុំប្រចាំខែ



រយៈពេល : ប្រហែល៦០នាទី



សំភារៈចាំបាច់ : ក្រដាសផ្ទាំងធំ និងហ្វឺត បិទតារាងម៉ាទ្រិចពីផ្នែកទី២-ទី៦ នៅលើជញ្ជាំង ក្រដាសផ្ទាំងធំមួយចំនួនព្រៀមសំរាប់ គ.ក.ន.ក(ក្រដាសមួយផ្ទាំងសំរាប់ គ.ក.ន.ក និមួយៗ)

វិធីសាស្ត្រ : ពិភាក្សាជាគូ ពិភាក្សាជាក្រុម



របៀបសំរេចសំរួលការបង្រៀន :

១. សរសេរគោលបំណងមេរៀនលើក្រដាសផ្ទាំងធំ ឬលើក្តារខៀនរួចអាន និងពន្យល់សិក្សាកាយ ពីគោលបំណងទាំងនោះ។
២. ពន្យល់សិក្សាកាយថា នៅក្នុងរយៈពេលពីរថ្ងៃកន្លងទៅនេះយើងទាំងអស់គ្នាបានពិភាក្សាពីបញ្ហា ជាច្រើន និងបានស្នើរនូវដំណោះស្រាយផ្សេងៗគ្នា ចំពោះបញ្ហា ដែលពាក់ព័ន្ធការអប់រំនៅ ក្នុងឃុំរបស់យើង។ ថ្ងៃនេះយើងនឹងរួមការងារជាមួយសមាជិក គ.ក.ន.ក របស់យើង ស្តីពី ការបូកសរុបផែនការសកម្មភាពសំរាប់ឃុំយើង។ ចែកសិក្សាកាយជាក្រុមទៅតាមចំនួន គ.ក.ន.ក និងប្រគល់ក្រដាសផ្ទាំងធំ ដែលព្រៀមសំរាប់បង្កើតតារាងម៉ាទ្រិចអោយទៅក្រុម និមួយៗ។
៣. សុំអោយ គ.ក.ន.ក ដើរមួយគ្រួសនៅក្នុងបន្ទប់ ពិនិត្យមើលតារាងម៉ាទ្រិច និងសំរេចពី តារាងម៉ាទ្រិចសំរាប់ឆ្នាំ២០០៥ នូវបណ្តាសកម្មភាពដែលត្រូវអនុវត្ត។ នៅក្នុងការពិភាក្សា នេះសិក្សាកាយត្រូវសំរេចពីអ្វី? អ្នកណា? នៅពេលណា? និងដូចម្តេច?
៤. ដោយប្រើប្រាស់តារាងម៉ាទ្រិចនៅមេរៀនទី១.២.៤ សិក្សាកាយអាចរាយបញ្ជីសកម្មភាពដែល ត្រូវអនុវត្តអ្នកទទួលខុសត្រូវ ដោយមានការគាំទ្រ/ក្នុងកិច្ចសហការជាមួយ និងពេលវេលា

ផ្នែកទី៨: វាយតម្លៃវគ្គសិក្សា



គោលបំណង : សិក្សាការ និង គ្រូបង្គោលមានឱកាសវាយតម្លៃរួមគ្នាពីវគ្គសិក្សា ។



រយៈពេល : ប្រហែល៣០នាទី



សំភារៈចាំបាច់ : ហ្វឺត ក្រដាសផ្ទាំងធំ និងប័ណ្ណសន្លឹកតូចៗ ឬក្រដាស post-its ពីរពណ៌ខុសគ្នា (ឧទាហរណ៍ពណ៌ខៀវ និងពណ៌លឿង) អ្នកត្រូវការប័ណ្ណប្រហែល៤សំរាប់សិក្សាការម្នាក់ (ពណ៌ខៀវ២សន្លឹក និងពណ៌លឿង២សន្លឹក) ។ ត្រៀមក្រដាសផ្ទាំងធំតូសរង្វង់ដូចគ្នានិងបន្ទះក្តារសំរាប់គប់ ឬចោលព្រួញ ដើម្បីការវាយតម្លៃបរិមាណ ។



កំនត់សំគាល់សំរាប់គ្រូបង្គោល : ការវាយតម្លៃវគ្គសិក្សាជា ឧបករណ៍យ៉ាងសំខាន់សំរាប់អោយអ្នកដឹងពីអ្វី ដែលត្រូវអនុវត្តបន្ត ឬអ្វីដែលអ្នកអាចកែប្រែនៅពេលផ្តល់ការបណ្តុះបណ្តាលដូចគ្នានេះនៅពេលក្រោយ ។

វិធីសាស្ត្រ : ការផ្តល់មតិរបស់បុគ្គលម្នាក់ៗ ។



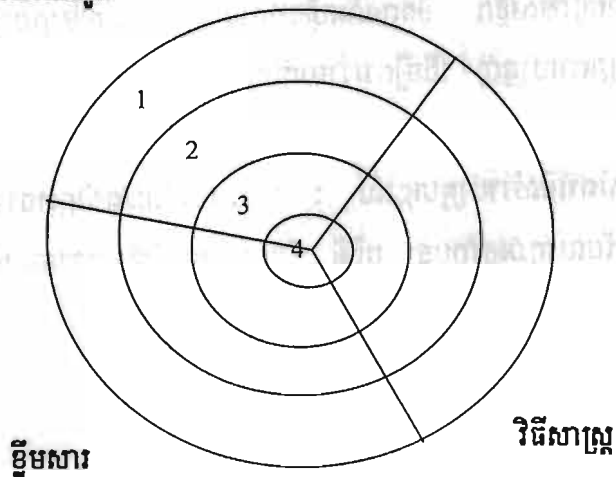
របៀបសំរាប់រួលការបង្រៀន :

១. សរសេរគោលបំណង មេរៀនលើក្រដាសផ្ទាំងធំ ឬលើក្តារខៀន រួចអាន និងពន្យល់សិក្សាការពីគោលបំណងទាំងនោះ ។
២. សុំអោយសិក្សាការគិតដោយខ្លួនឯងពីបទពិសោធន៍ ដែលគាត់បានជួបប្រទះក្នុងវគ្គសិក្សារយៈពេល២ថ្ងៃកន្លងមកនេះ ។
 សុំអោយអោយគាត់ឆ្លើយនូវសំណួរដូចខាងក្រោម :
 ក. តើអ្វី២យ៉ាងដែលអ្នកចូលចិត្តជាងគេបំផុត នៅក្នុងវគ្គសិក្សានេះ?
 (សរសេរលើប័ណ្ណពណ៌លឿង) +
 ខ. តើអ្វី២យ៉ាង ដែលអ្នកមិនសូវពេញចិត្ត? (សរសេរលើប័ណ្ណពណ៌ខៀវ) -
 ៣. តូសតារាងពីរលើក្រដាសផ្ទាំងធំដើម្បីសរសេរសំណួរខាងលើ

៤. សុំអោយសិក្ខាកាមសរសេរនូវចំណើយនៅលើប័ណ្ណ រួចសុំអោយគេយកវាទៅបិទលើ ក្រដាសឆ្នាំងធំទៅតាមសំនួរដែលមានក្នុងតារាងនីមួយៗ ។
៥. នៅលើក្រដាសឆ្នាំងធំគូសរង្វង់៤មានផ្ចិតរួមគ្នា ហើយបែងចែកជាបីផ្នែកដូចជា បន្ទះក្តាររាង ជារង្វង់មួយ(សំរាប់គប់ ឬបាញ់ព្រួញ) ។ ផ្នែកនីមួយៗមានសរសេរអំពីទិដ្ឋភាពវគ្គសិក្សា ដែលយើងចង់ធ្វើការវាយតម្លៃរួមមាន: វិធីសាស្ត្រ ការសំរបសំរួល និងខ្លឹមសារ។ ដូចគ្នាទៅនឹងល្បែងគប់ ឬបាញ់ព្រួញដែរ គឺពិនិត្យនូវ បរិមាណគំនូសដែលមានក្នុងរង្វង់ :

- រង្វង់ខាងក្នុងបំផុតដាក់លេខ៤ (ល្អណាស់)
- រង្វង់ទី២ ខាងក្នុងបំផុត ដាក់លេខ៣(ល្អ)
- រង្វង់ទី២ ខាងក្រៅបំផុត ដាក់លេខ២ (មធ្យម)
- រង្វង់ខាង ក្រៅបំផុត ដាក់លេខ១ (ខ្សោយ)

ការសំរបសំរួល



៦. ប្រាប់សិក្ខាកាមថាគាត់អាចដៅចំនុច៣ចំនុចសំរាប់ទិដ្ឋភាព៣ទិដ្ឋភាព (ចំណុចមួយសំរាប់ ទិដ្ឋភាព១) ដោយគាត់ត្រូវគិតពីដំណើរការនៃទិដ្ឋភាពនីមួយៗដើម្បីធ្វើការអោយតម្លៃ ។
៧. នៅពេលដឹងថាសិក្ខាកាមបានយល់ច្បាស់ហើយ អ្នកត្រូវចេញពីបន្ទប់ ដើម្បីទុកអោយ សិក្ខាកាម អាចបញ្ចេញគំនិតរបស់គាត់ដោយសេរី ។
៨. សង្ខេបសកម្មភាពនោះដោយអោយសិក្ខាកាមមើលអ្វីដែលគាត់ចូលចិត្ត ឬមិនចូលចិត្ត ។
៩. សង្ខេបលទ្ធផលនៃការវាយតម្លៃដោយរូបមន្តខាងក្រោម :

ឧបមាថា សិក្ខាកាមសរុប២៦នាក់

- រាប់ចំនួនចំនុចនៅក្នុងរង្វង់នីមួយៗ ទៅតាមផ្នែកដែលបានចែក ហើយយកទៅគុណនឹងពិន្ទុរបស់ រង្វង់ (ពិន្ទុរង្វង់ស្មើនឹងលេខរបស់រង្វង់) ។

ឧទាហរណ៍ “ខ្លឹមសារ”

$$៥ចំនុច \times ១ពិន្ទុ = ៥ពិន្ទុ$$

$$\begin{aligned} 6 \text{ ចំណុច} \times 2 \text{ ពិន្ទុ} &= 12 \text{ ពិន្ទុ} \\ 7 \text{ ចំណុច} \times 3 \text{ ពិន្ទុ} &= 21 \text{ ពិន្ទុ} \\ 4 \text{ ចំណុច} \times 4 \text{ ពិន្ទុ} &= 16 \text{ ពិន្ទុ} \end{aligned}$$

- កំលែសរុបទាំង៤រង្វង់ស្មើ ៥៤

- ចែកកំលែសរុប និងចំនួនសិក្សាការសរុបដើម្បីបានមធ្យមភាគ ៥៤:២២=២.៥ ។ នេះមានន័យថាអត្រាសរុបសំរាប់ខ្លឹមសារក្នុងវគ្គគឺ ២.៥

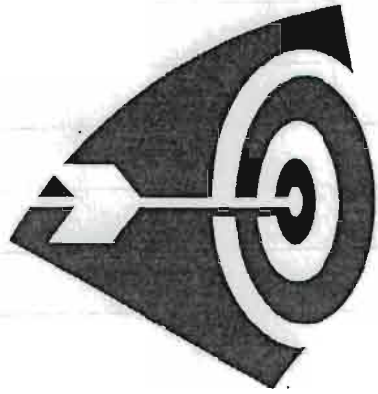
- ធ្វើដូចគ្នាចំពោះផ្នែកដែលនៅសល់

១០. អគណសិក្សាការចំពោះការចូលរួម និងការវិះគន់ត្រឡប់មកវិញរបស់គាត់

ស្វែងរកអ្នកណាម្នាក់ដែល...

ស្វែងរកអ្នកណាម្នាក់ដែល....	ឈ្មោះ:
មានកូនច្រើនជាង៥នាក់	
មានកូនអាយុពី៣-៥ឆ្នាំ	
មានកូនអាយុ៦ឆ្នាំ	
កំពុងរៀននៅក្នុងថ្នាក់អក្សរកម្ម	
មានកូនបានបញ្ចប់ថ្នាក់បឋមសិក្សា	

គោលបំណងវគ្គសិក្សា



...បង្កើនការយល់ដឹងអំពី
...បង្កើនការយល់ដឹងអំពី
...បង្កើនការយល់ដឹងអំពី
...បង្កើនការយល់ដឹងអំពី
...បង្កើនការយល់ដឹងអំពី
...បង្កើនការយល់ដឹងអំពី
...បង្កើនការយល់ដឹងអំពី

នៅចុងបញ្ចប់នៃមេរៀននេះសិក្សាកាយនឹង :

១. អាចកំណត់សារៈសំខាន់ និងបញ្ហាអប់រំបន្ទាន់នៅក្នុងឃុំ និងមូលហេតុបញ្ហាទាំងនោះ
២. អាចកំណត់សេវាកម្ម ដែលអាចរកបានក្នុងឃុំ ដើម្បីដោះស្រាយបញ្ហាទាំងនេះ និងបំពេញនូវកង្វះខាត
៣. អាចបង្កើតផែនការសកម្មភាពស្តីពីអ្វី ដែលត្រូវអនុវត្ត ដើម្បីដោះស្រាយបញ្ហាទាំងនេះ ដោយមានកិច្ចសហការណ៍ពីអ្នកមានតួនាទីពាក់ព័ន្ធដទៃ

ករណីសិក្សា រឿងរបស់សុផារី

សុផារីគឺជាជនបង្គោលទទួលបន្ទុកកិច្ចការនារី និងកុមារឃុំ នៅក្នុងឃុំល្អ ស្រុកមែនទែន ខេត្តលេខ មួយ។ គណៈកម្មាធិការទទួលបន្ទុកកិច្ចការនារី និងកុមារទើបតែត្រូវបង្កើតឡើងនៅក្នុងឃុំល្អ ហើយក្នុងពេលនេះ មានសមាជិក៥រូបកំពុងធ្វើការរួមគ្នា ដើម្បីកែលំអស្ថានភាពនារី និងកុមារអោយបានប្រសើរឡើង។

សុផារីទើបបានចុះកិច្ចព្រមព្រៀងផ្គត់ផ្គង់សេវាកម្ម និងជួបជាមួយអ្នកគ្រប់គ្រងការងាររបស់នាងដែលមក ពីថ្នាក់ស្រុក ស្តីពីកិច្ចការប្រចាំឆ្នាំរបស់នាង។ សុផារីរំភើបចំពោះភារកិច្ចថ្មីរបស់នាង ប៉ុន្តែវាទាក់ទងទៅនឹងអ្វី ដែលនាងមិនសូវមានចំណេះដឹង។ ប្រសិនបើនាងត្រូវស្វែងរកការគាំទ្រមតិចំពោះបញ្ហា អាហារូបត្ថម្ភ ទឹកស្អាត និងអនាម័យ សារៈសំខាន់ការអប់រំកុមារវ័យដំបូង ឬពលកម្មកុមារ តើនាងយល់ដឹងគ្រប់គ្រាន់នឹងប្រាប់ទៅ ប្រជាជនក្នុងភូមិដែរឬទេ? តើពួកគេនឹងស្តាប់នាងឬទេ?

ការចោទសួរពីបញ្ហាដែលកើតមានឡើង

នៅក្នុងបញ្ហាកើតមានឡើងនេះ យើង ត្រូវចោទសួរលើកចំនួន៤ :

ល.រ	សំនួរលើក	លទ្ធផលរំពឹងទុក
១	តើមានអ្វីកើតនៅទីនេះ ឬក្នុងដំណើររឿងនេះ?	ការពិពណ៌នា
២	តើអ្នកគិតថាវាកើតឡើងដោយសារមូលហេតុអ្វី?	ការវិភាគ
៣	នៅពេលដែលវាកើតឡើង តើវាបណ្តាលអោយមានបញ្ហាអ្វីខ្លះ?	វិបាក ឬផលប៉ះពាល់
៤	តើយើងអាចធ្វើអ្វីខ្លះ ចំពោះបញ្ហានេះ?	ការសំរេចសកម្មភាព-ដំណោះស្រាយ

ការចោទសួរពីបញ្ហាដែលកើតមានឡើងគឺជា ការសិក្សាពីបញ្ហាដែលកើតមានឡើង តាមរយៈការផ្តល់ អោយ នូវករណីសិក្សា ការស្តាប់ ឬមើលរូបភាព វីដេអូ ហើយសិក្សាកាមត្រូវចោទសួរដោយសំនួរលើក ចំនួន៤ ។ វិធីសាស្ត្រនេះនឹងជំរុញអោយមានការវិភាគ និងរកដំណោះស្រាយបញ្ហា ដោយការធ្វើអោយអ្នក ចូលរួម គិត និងរៀនសូត្រ។ វាក៏ត្រូវបានជឿជាក់ផងដែរថាសិក្សាកាមមានចំណេះដឹងប្រសើរបំផុតពីស្ថានភាព ក្នុងមូលដ្ឋាន និងគឺពួកគាត់ទាំងនេះហើយដែលជាអ្នកបង្កើតនូវដំណោះស្រាយបានយ៉ាងល្អបំផុត។ ម្យ៉ាងវិញទៀតវគ្គ សិក្សានេះ នឹងធ្វើអោយសិក្សាកាមទៅជាអ្នកដែលទាក់ទងក្នុងដំណើរការបណ្តុះបណ្តាល គឺជាអ្នកដែលធ្វើសេចក្តី សំរេចរាល់បញ្ហាផ្ទាល់ខ្លួនរបស់គាត់។

របបអាសម្ប័ន្ធវគ្គសិក្សា

មេរៀនក្នុងវគ្គកសាងសមត្ថភាពនេះមានរបបអាសម្ប័ន្ធជូចតទៅ៖

១. ប្រើប្រាស់ករណីសិក្សា ពតិមាន ស្តីពី ស្ថានភាពឃុំ និងពតិមានផ្សេងៗដោយបញ្ជាប្រឈមរបស់នារី និងកុមារនៅក្នុងផ្នែកសុខភាព ការអប់រំ និងកិច្ចការពារកុមារ។ វិភាគរកមូលហេតុបញ្ហា និងពិភាក្សា ពីផលប៉ះពាល់ និង លទ្ធផលដែលពាក់ព័ន្ធសំរាប់នារី និងកុមារ និងសង្គមជាតិទាំងមូល ។
២. តើសេវា ប្រពន្ធជាបង្អែកអ្វីខ្លះ ដែលផ្តល់អោយដោយក្រសួងជំនាញ និងអង្គការក្រៅរដ្ឋាភិបាលជំនុំ ឬសង្គមស៊ីវិល ដើម្បីដោះស្រាយបញ្ហាទាំងនេះ?
៣. តើក្រុមប្រឹក្សាឃុំ ជាពិសេស គ.ក.ន.ក ជាមួយនិងតំណាងភូមិអាចធ្វើអ្វីខ្លះ ដើម្បីបង្កើតការផ្គត់ផ្គង់សេវាទាំងនេះអោយបានជាអតិបរមា? តើអ្នកផ្គត់ផ្គង់សេវាកម្មត្រូវមានតួនាទីអ្វីខ្លះ ដើម្បីធានានូវតំលៃ និងភាពសមស្របរបស់សេវាកម្មដែលបានផ្តល់?

នៅក្នុងផ្នែកនេះ ជាសំខាន់ គឺធ្វើអោយសិក្សាកាយផ្តោតទៅលើ “តើអ្វី ដែលខ្ញុំអាចធ្វើបាននៅក្នុងស្ថានភាពនេះ?” ។ យើងដឹងហើយថាមានរឿងរ៉ាវជាច្រើនដែលអ្នកមានតួនាទីខុសៗគ្នានៅក្នុងការអភិវឌ្ឍន៍ ប្រទេសកម្ពុជាត្រូវអនុវត្ត ។ ទោះជាយ៉ាងណាយើងមិនអាចកំណត់ថា ត្រូវធ្វើនៅពេលណា ប៉ុន្តែបើក្នុងមធ្យោបាយតូចមួយរបស់យើង យើងអាចធ្វើអ្វីៗដែលធ្វើអោយមានការផ្លាស់ប្តូរនោះ យើងត្រូវតែធ្វើ ។

“ការផ្តល់សិទ្ធិអំណាចដែលល្អបំផុតគឺការផ្តល់សិទ្ធិអំណាចអោយខ្លួនឯង”



ការវិភាគស្ថានភាព និងផែនការសកម្មភាព

វគ្គសិក្សានេះមានគោលបំណងវិភាគស្ថានភាពពាក់ព័ន្ធដល់នារី និងកុមារ ជាមួយគ្នានេះបានជាជំនួយ ដើម្បីបង្កើតនូវផែនការសកម្មភាពសំរាប់ គ.ក.ន.ក ដោយប្រើប្រាស់គំរូតារាងម៉ាទ្រិចដូចខាងក្រោម :

តារាងម៉ាទ្រិចវិភាគស្ថានភាព និងផែនការសកម្មភាព

ល.រ	ស្ថានភាព	ប្រសព្វលំបាក	ដំណោះស្រាយ	សកម្មភាព ត្រូវអនុវត្ត	អ្នកទទួលខុសត្រូវ	ដោយមានការគាំទ្រពីក្នុង កិច្ចសហការណ៍ជាមួយ	ពេលវេលាកំណត់

ប៉ុន្តែដោយសារចំនួនប្រឡោះបណ្ណមានច្រើនពេក ធ្វើអោយតារាងម៉ាទ្រិចនេះមិនអាចយកទៅប្រើប្រាស់នៅ លើក្រដាសធំៗ ឬនៅលើក្តារខៀនបានងាយស្រួល។ យើងនឹងប្រើប្រាស់តារាងម៉ាទ្រិច ដែលបែងចែកជាពីរផ្នែក (ពណ៌ខៀវ និង ពណ៌បៃតង)

ផ្នែក ៣: ការវិភាគស្ថានភាព

ល.រ	ស្ថានភាព	ប្រសព្វលំបាក	ដំណោះស្រាយ

ផ្នែក ខ: ផែនការសកម្មភាព

ល.រ	សកម្មភាព ត្រូវអនុវត្ត	អ្នកទទួលខុសត្រូវ	ដោយមានការគាំទ្រពី ក្នុងកិច្ចសហការណ៍ជាមួយ	ពេលវេលាកំណត់



តើអ្នកអាចធ្វើអ្វីខ្លះ?

តើក្រុមប្រឹក្សាឃុំ និងតំណាងភូមិអាចធ្វើអ្វីខ្លះ ដើម្បីកែលំអស្ថានភាពនារី និងកុមារក្នុងសហគមន៍អោយបានប្រសើរ?

ទំលុះភាពស្ងៀមស្ងាត់

- ជួយប្រមូលព័ត៌មានពិត និងតួលេខពីបញ្ហាទាំងឡាយដែលកើតមាននៅក្នុងសហគមន៍របស់អ្នក
- ប្រើប្រាស់ព័ត៌មានទាំងនេះដើម្បីបញ្ជុះបញ្ចូលក្រុមគ្រួសារ មិត្តភក្តិ និងសហគមន៍របស់អ្នកពីសារៈសំខាន់បញ្ហាសុខភាព ការអប់រំ និងកិច្ចការពារកុមារ ដើម្បីលើកកម្ពស់ស្ថានភាពនារី និងកុមារក្នុងសហគមន៍ទាំងមូល

អប់រំ ផ្តល់ដំណឹង និងបញ្ចប់កង្វះចំណេះដឹង និងការរើសអើង

- ទុកទិកាសអោយស្ថាប័នមូលដ្ឋាន និងសហគមន៍យល់ដឹងពីបញ្ហាពាក់ព័ន្ធ និងពីអ្វី ដែលពួកគេអាចធ្វើដោយខ្លួនឯង ដើម្បីកែលំអស្ថានភាពអោយបានប្រសើរ។ នៅពេលដែលពួកគេត្រូវការជំនួយ ពីអ្នកណា និងទីកន្លែងណាដែលអាចផ្តល់ការគាំទ្រ និងការថែទាំដល់ពួកគេ។

ការពារមិនអោយមានការរើសអើង

- អំពាវនាវរកជំនួយសប្បុរសធម៌ ការគាំទ្រ និងកិច្ចការពារសំរាប់នារី និងកុមារងាយទទួលបានគ្រោះថ្នាក់ នៅក្នុងរង្វង់គ្រួសារ និងសហគមន៍។ អ្នកត្រូវធ្វើជាគំរូអោយគ្រប់គ្នា
- បង្កើតសម្ព័ន្ធភាពរវាងសហគមន៍ និងយុវជនក្នុងសហគមន៍ដែលអាចបញ្ចប់ការរើសអើងចំពោះពួកគេ

ចលនាសកម្មភាព

- ចលនាសហគមន៍អោយផ្តួចផ្តើមដោះស្រាយបញ្ហាដោយខ្លួនឯង
- ប្រើប្រាស់ដំណើរការកសាងផែនការមូលដ្ឋាន ដើម្បីស្វែងរកការគាំទ្រមតិចំពោះការវិភាគនីតិវិធីសំរាប់ សុខុមាលភាព សេវាសង្គម និងសេវាផ្តល់ការគាំទ្រដល់នារី និងកុមារ
- លើកកម្ពស់ និងពង្រឹងការថែទាំដែលមានមូលដ្ឋានតាមគ្រួសារ និងសហគមន៍តាមរយៈមន្ទីរជំនាញពាក់ព័ន្ធ
- ធានាថាកុមារទាំងអស់បានទទួលសេវាសង្គមគ្រប់គ្រាន់ ដោយរួមបញ្ចូលទាំង សុខភាព អាហារូបត្ថម្ភ តាមរយៈការស្វែងរកការគាំទ្រមតិជាមួយនិងមន្ទីរជំនាញពាក់ព័ន្ធ
- ស្វែងរកការគាំទ្រមតិសំរាប់យន្តការណ៍ដែលផ្តល់ការគាំទ្រផ្នែកហិរញ្ញវត្ថុដល់ និពុកម្តាយ គ្រួសារ និងគ្រួសារជួបបញ្ហា ដូចជាតាមរយៈការកាត់បន្ថយ ឬលប់បំបាត់ការបង់ថ្លៃសាលារៀន និងការផ្តល់ជំនួយសំរាប់ការថែទាំកុមារកំព្រាដែលមានមូលដ្ឋាននៅសហគមន៍

មេរៀនសំរាប់សិក្សាការ

- វិធីកែលំអការទទួលបាននូវសេវាដែលផ្តល់ដោយមន្ទីរជំនាញ របស់ធនាគារទទួលបានព្រោះថ្នាក់នៅក្នុងសហគមន៍

ផ្តល់អាទិភាពខ្ពស់ដល់ជន ក្រីក្របំផុតនៅក្នុងសហគមន៍

- ជំរុញការកម្មវិធីជួយជនក្រីក្រ និងប្រើប្រាស់ឧបករណ៍កំណត់រកជនក្រីក្របំផុតនៅក្នុងសហគមន៍ និងផ្តល់នូវជំនួយដែលគេត្រូវការសំរាប់ជីវភាពរស់នៅរបស់គេ ។

លើកទឹកចិត្ត និង ជំរុញការចូលរួមរបស់កុមារ

- ទោះជាទីកន្លែងណា ការរុករានចិត្តទុកដាក់ពីសមត្ថភាពរបស់កុមារគឺ ធានាថាកុមារជំងឺបានចូលរួមក្នុងការកសាងផែនការ និងដំណើរការសេវាកម្មដែលមានផលប៉ះពាល់ទៅលើពួកគេ
- តាមរយៈសមាគមន៍យុវជន ឬយុវជនកាយាវិទ្ធិផ្លូវការ ធ្វើការពិភាក្សាបញ្ហា ដែលចោទឡើងចំពោះពួកគេ

ចាត់ចែងសេវាដែលមានមូលដ្ឋាននៅសហគមន៍

- ដោយប្រើប្រាស់មូលនិធិឃុំ រៀបចំចាត់ចែងសេវាដែលមានមូលដ្ឋាននៅសហគមន៍ ដូចជា មត្តេយ្យសហគមន៍ ឬថ្នាក់អក្ខរកម្មសហគមន៍ ។
- ពិនិត្យ តាមដាន សេវាដែលផ្តល់អោយដោយមណ្ឌលសុខភាព សាលារៀន និងមន្ទីរ ដែលផ្តល់សេវាកម្មសង្គមកិច្ច
- គាំទ្រផែនការសេវា ដែលផ្តល់អោយដោយមណ្ឌលសុខភាព សាលារៀន និងមន្ទីរដែលផ្តល់ សេវាកម្មសង្គមកិច្ច

ការអប់រំវិជ្ជាបណ្ណសាស្ត្រកាត់បន្ថយភាពក្រីក្រ

ភ្ជាប់ប្រឡោះបញ្ជី ក ខ និង គ

ក	ខ	គ
១,៥លាន	ប្រជាជនកម្ពុជា	ចេះអាន និងសរសេរ ។
៥,៧នាក់ក្នុងចំណោម១០នាក់	បុរសកម្ពុជា	ចេះអាន និងសរសេរ ។
៨នាក់ក្នុងចំណោម១០នាក់	ស្ត្រីកម្ពុជា	ជាអនកូរជន ។

រដ្ឋធម្មនុញ្ញនៃ ប្រទេសកម្ពុជាបានចែងថា

“រដ្ឋផ្តល់កិច្ចការអប់រំផ្នែកបឋមសិក្សា និងមធ្យមសិក្សានៅសាលារៀនសាធារណៈ សំរាប់ប្រជាពលរដ្ឋគ្រប់រូប ដោយឥតមានបង់ថ្លៃ” (មាត្រាទី៦៨)

តម្រាងច្បាប់អប់រំក៏មានចែងថា

“ប្រជាជនកម្ពុជាមានសិទ្ធិទទួលបានការអប់រំដោយមិនបង់ថ្លៃ រយៈពេលឆ្នាំ នៅតាមសាលារដ្ឋ”

តើអ្វីខ្លះដែលអាចជួយអោយកុមារអាយុពី ០-៣ ឆ្នាំធ្វើការអភិវឌ្ឍន៍បានល្អ?

ចំពោះកុមារតូច ភាគច្រើនបំផុតនៃការអភិវឌ្ឍន៍ខួរក្បាលរបស់គេកើតឡើងនៅមុនពេលគេមានអាយុ គ្រប់២ ឆ្នាំ។ ដូច្នេះ វាមានសារៈសំខាន់ណាស់ក្នុងការធ្វើអោយកុមារមានសុខភាព អាហារូបត្ថម្ភ និងស្ថានភាពចិត្ត-សង្គមរបស់កុមារបាន ប្រសើរឡើង

- ការពារកុមារពីគ្រោះថ្នាក់ដល់រាងកាយ
- មានអាហារូបត្ថម្ភ និងការថែទាំសុខភាពគ្រប់គ្រាន់
- ទទួលបានថ្នាំបង្ការ គ្រប់គ្រាន់
- មានភាពជិតស្និទ្ធជាមួយមនុស្សចាស់
- មានមនុស្សចាស់ដែលអាចយល់ និងឆ្លើយតបទៅកុមារវិញ
- មានវត្ថុ អោយគេមើល ប៉ះ ស្តាប់ឮ ស្រងក្លិន និងភ្នែករសជាតិ
- មានឱកាសរកនិក និងស្រាវជ្រាវរកពាក្យគេចង់ប្រើ
- យកចិត្តទុកដាក់ចំពោះការប្រើប្រាស់ភាសាកំណើត
- យកចិត្តទុកដាក់ និងគាំទ្រ ក្នុងការទទួលនូវសុខភាពថ្មី ការអភិវឌ្ឍន៍ជំនាញភាសា និងការគិត
- រៀនពីរបៀប គ្រប់គ្រងលើឥរិយាបថរបស់ពួកគេ
- ឱកាសលេងរបស់កុមារ



ហេតុអ្វីត្រូវបញ្ជូនកូនៗរបស់អ្នកទៅរៀននៅថ្នាក់មត្តេយ្យមានសារៈប្រយោជន៍?

តាមការស្រាវជ្រាវបានអោយដឹងថា ការបញ្ជូនកូនៗទៅរៀននៅថ្នាក់មត្តេយ្យមានសារៈប្រយោជន៍ ជាច្រើន :

- ១. លើកកម្ពស់ការចូលរៀនថ្នាក់ដំបូង និង បឋមសិក្សា
- ២. ជំរុញ និងបង្កើនការចូលរៀនថ្នាក់ទី១នៅពេលកុមារមានអាយុ៦ឆ្នាំ
- ៣. កាត់បន្ថយការរៀនត្រួតថ្នាក់ និងអត្រាបោះបង់ចោលការសិក្សា
- ៤. ធ្វើអោយសិទ្ធិកុមារសំរេចបានយ៉ាងពេញលេញ ដើម្បីអោយពួកគេទទួលបាននូវសេវា ដែលអាចដោះស្រាយតំរូវការរបស់ពួកគេ
- ៥. បង្កើនឱកាស និងសកម្មភាពស្នើរសុំសេវាផ្សេងៗនៃកុមារពិការ

ការអប់រំវិទ្យាសាស្ត្រ ក្នុងប្រព័ន្ធ

ករណីសិក្សាទី១ : ការអប់រំក្នុងប្រព័ន្ធ

សាលាបឋមសិក្សា ត្រឡែងកែងស្ថិតនៅក្នុងឃុំខ្ពស់ ជាសាលាដែលមានអគ្រាបោះបង់ចោលសាលារៀន ដល់ទៅ៧% និងជាអគ្រាខ្ពស់ជាងគេបំផុតនៅក្នុងខេត្ត។ ភូមិជាច្រើនក្នុងឃុំនេះស្ថិតនៅក្នុងតំបន់ដាច់ស្រយាលឆ្ងាយ ពីទីប្រជុំជន និងមានចំងាយយ៉ាងតិច២,៥គ.មពីសាលារៀន។ នៅព្រឹកព្រលឹមមួយពេលដែលពូថែវកំពុងជិះកង់ទៅ ធ្វើការ គាត់បានឃើញក្មេងៗមួយក្រុម ក្នុងនោះមានក្មេងស្រី២នាក់ក្មេងប្រុស៣នាក់កំពុងជិះលើខ្នង ក្របីច្រៀងលេង យ៉ាងសប្បាយ។ គាត់ឈប់កង់ ហើយសួរទៅក្មេងៗទាំងនោះថា “នែ! ក្មួយៗទាំងឡាយតើថ្ងៃនេះជាថ្ងៃអ្វី?” ក្មេងៗ ទាំងនោះឆ្លើយយ៉ាងហ័សថា “ថ្ងៃអង្គារ លោកពូ” ពូថែវសួរតទៅទៀតថា “ចុះពួកក្មួយអត់ទៅរៀនទេឬ?” ក្មេង ប្រុសម្នាក់ឆ្លើយឡើងថា “បាទយើងត្រូវទៅរៀន តែពុក និងម៉ែពួកខ្ញុំអោយឈប់រៀន៣ថ្ងៃ ដើម្បីជួយឃ្លៀលក្របី គាត់ត្រូវច្រូតស្រូវបង្ហើយ” ។ ពូថែវបន្តទៀតថា “អីចឹងទេ! តើពួកក្មួយគិតឃើញយ៉ាងណាដែរនៅពេលត្រឡប់ទៅ រៀនវិញបន្ទាប់ពីឈប់៣ថ្ងៃនេះ?” ។

ឮដូច្នោះក្មេងៗទាំងនោះចាប់ផ្តើមរៀបរាប់ប្រាប់ពូថែវពីបញ្ហាដែលពួកគេជួបប្រទះនៅពេល ដែលគេមិនបានទៅ រៀនអោយបានជាប់លាប់។ រុក និងមិត្តជិតខាងរបស់គេឈ្មោះថាបត្រូវរៀនត្រូតថ្នាក់ នៅថ្នាក់ទី៣ ឯមិត្តរបស់គេ ម្នាក់ទៀតឈ្មោះវិទូចាប់ផ្តើមពិបាកយល់ និងតាមអោយទាន់មេរៀននៅក្នុងថ្នាក់ ហើយក៏មិនចង់ទៅសាលារៀនទៀត ដែរ។

ពូថែវបែរទៅរកក្មេងស្រីទាំងពីរ និងសួរថា “ចំណែកក្មួយៗវិញ ក្មេងស្រីតូច? តើក្មួយគិតយ៉ាងណា?” នាងក្មេងស្រីដែលមានអាយុប្រហែល១៣ឆ្នាំឆ្លើយថា “ខ្ញុំមិនមែនក្មេងតូចទេលោកពូ! ខ្ញុំស្រលាញ់សាលារៀន ណាស់ ហើយខ្ញុំខំរៀនអាននៅផ្ទះដូច្នោះខ្ញុំមិនជួបការលំបាកនឹងយល់មេរៀនទេ ប៉ុន្តែពុក និងម៉ែរបស់ខ្ញុំ គាត់ចង់ អោយខ្ញុំរៀបការនៅឆ្នាំក្រោយ ដូច្នោះខ្ញុំមិនអាចបញ្ចប់ថ្នាក់ទី៦បានឡើយ។” ក្មេងស្រីម្នាក់ទៀតឈ្មោះសុភាពបាន ពន្យល់ថា និពុករបស់ខ្លួនមានជំងឺធ្ងន់ធ្ងរ ហើយនាងប្រហែលជាឈប់រៀនដូចក្មេងស្រីឈ្មោះនាងដែរ ដើម្បីស្វែង រកការងារធ្វើរកប្រាក់ជួយគ្រួសារ។

នៅក្នុងក្រុមរបស់អ្នក សូមធ្វើការវិភាគស្ថានភាពដោយប្រើប្រាស់តារាងម៉ាទ្រិចខាងក្រោម។ ចូរចងចាំ ថាដំណោះស្រាយត្រូវស្ថិតក្រោមឥទ្ធិពល និងអណតិរបស់ គ.ក.ន.ក និងអ្នកតំណាងភូមិ។

ល.រ	បញ្ហា	ប្រសគល់បញ្ហា	ដំណោះស្រាយ

ថ្នាក់អក្ខរកម្ម

ចែកសិក្សាក្រោមជា២ក្រុមធំ

- ក្រុម ក : គិតថាអ្នកគឺជាជីតា និងក្មេងប្រុស ស្រី ៨ខែទៀតដែលដូចជីតា។ តើអ្វីជាមូលហេតុដែលធ្វើអោយពួកគេមិនបានទៅសាលារៀន?
- ក្រុម ខ : អ្នកជាសមាជិក គ.ក.ន.ក នៅក្នុងឃុំល្អី តើអ្នកត្រូវធ្វើអ្វីដើម្បីជួយកែលំអស្ថានភាពនេះអោយបានប្រសើរឡើង?

ករណីសិក្សាទី៣ : ថ្នាក់អក្ខរកម្ម

ផ្នែកទី១

ថ្ងៃមួយប៊ុនធីបានធ្វើដំណើរជាមួយអ្នកទេសចរមួយក្រុម មានគ្នា៤នាក់មកពីប្រទេសកាណាដា ទៅកាន់ទឹកធ្លាក់អូរព្រាញនៅឃុំយា ឃុំល្អី ស្រុកកញ្ជើរ។ បន្ទាប់ពីពួកគេសំរាកអង្គុញផឹកទឹកដូងបានបន្តិច មានក្មេងស្រីជំទង់ម្នាក់ឈ្មោះជីតា ចូលមកជិតពួកគេដោយនាំយកវត្ថុអនុស្សាវរីយ៍សំរាប់លក់មកជាមួយផង។ វត្ថុអនុស្សាវរីយ៍ទាំងនោះមានខ្សែរ៉ែដ ចិញ្ចៀន និងបន្តោងសំរាប់ដាក់កូនសោធ្វើអំពី ត្រឡោកដូង។ អ្នកទេសចរណ៍ម្នាក់ឈ្មោះចនចង់បានបន្តោងសំរាប់ដាក់កូនសោ ហើយខ្ញុំជំនួសអោយចនបានសួរទៅក្មេងស្រីនោះថា “តើបន្តោងសំរាប់ដាក់កូនសោមួយថ្លៃប៉ុន្មាន?” នាងឆ្លើយថា “១ថ្លៃ១៥០០រ”។ ចនទិញបន្តោងសំរាប់ដាក់កូនសោនោះ៥ ដូច្នោះខ្ញុំក៏សួរនាងថា “តើបន្តោងទាំង៥ហ្នឹងថ្លៃប៉ុន្មាន?”។

ក្មេងស្រីនោះគិតអស់មួយសន្ទុះ ប៉ុន្តែនាងមិនអាចគិតឃើញពីតំលៃសរុបសំរាប់បន្តោងដាក់កូនសោទាំង៥ឡើយ។ “តើប្អូនធ្លាប់បានទៅរៀនដែរទេពីមុនមក?” ខ្ញុំជំនួសសួរ។ ក្មេងស្រីឆ្លើយថា “ខ្ញុំធ្លាប់ទៅរៀនកាលខ្ញុំនៅក្មេងតែ ឥឡូវនេះខ្ញុំធំ ជ្រុលទៅហើយ និងមិនដឹងថាត្រូវទៅរៀននៅឯណាទេ?”

សំណួរពិភាក្សា :

- ១. តើអ្នកគិតថាទឹកនៃឯណាដែលជីតាត្រូវទៅប្រសិនបើនាងចង់រៀនអាន និងរៀនសរសេរ?
- ២. ប្រសិនបើគ្មានថ្នាក់អក្ខរកម្មនៅក្នុងភូមិ ឬឃុំ តើក្រុមប្រឹក្សាឃុំត្រូវធ្វើអ្វី?



ថ្នាក់អក្ខរកម្ម

ចែកសិក្សាការមជា២ក្រុមធំ

ក្រុម ក : តំណាងដីតា និងក្រុមនារីជំទង់

ក្រុម ខ : តំណាងគ្រូអក្ខរកម្ម

ក្រុមនិមួយ ត្រូវជ្រើសរើស:

- អ្នកដឹកនាំការពិភាក្សាម្នាក់
- អ្នកកត់ត្រាម្នាក់
- អ្នកតំណាងពីរនាក់សំរាប់ការសន្ទនា

ផ្នែកទី២

នៅក្នុងឃុំល្អីមានក្មេងស្រីជំទង់ ដែលជាអនករជនដូចដីតាជាច្រើននាក់ ហេតុនេះទើបបានជានៅក្នុងដំណើរការរកសាងផែនការឃុំ នាឆ្នាំកន្លងទៅ ក្រុមប្រឹក្សាឃុំបានលើកបណ្តោះអាសន្ននេះជាអាទិភាពខ្ពស់នៅក្នុងផែនការកម្មវិធីអភិវឌ្ឍន៍ឃុំ និងបានចុះកិច្ចព្រមព្រៀងបណ្តោះអាសន្នជាមួយមន្ទីរអប់រំខេត្ត ដើម្បីចាប់ដំណើរការថ្នាក់អក្ខរកម្មចំនួន ២ មួយនៅក្នុងភូមិតា និងមួយទៀតនៅក្នុងភូមិយាតីជារូមិ ដែលត្រូវបានកំណត់រកឃើញថា មានអត្រាអនករជនច្រើនជាងភូមិដទៃក្នុងឃុំ។

ប៉ុន្តែ ដី និងដីតា បានទៅថ្នាក់អក្ខរកម្មដែលស្ថិតក្នុងភូមិតា ផ្អែកតាមព័ត៌មានដែលបានផ្តល់អោយដោយស្មៀនឃុំ។ គ្រូបង្រៀនអក្ខរកម្មគឺអ្នកស្រីសុជាតិកំពុងធ្វើការនៅទីនោះ ប៉ុន្តែគ្មានឃើញសិស្សណាម្នាក់ឡើយ ទោះបីជាមានមនុស្សរស់នៅ១៥នាក់បានចុះឈ្មោះចូលរៀនក៏ដោយ។ អ្នកគ្រូសុជាតិបានទទួលប្រាក់ ឧបត្ថម្ភពីមន្ទីរអប់រំខេត្ត និងធ្លាប់ទទួលបានការបណ្តុះបណ្តាលយ៉ាងល្អពីអង្គការក្រៅរដ្ឋាភិបាលមួយ ស្តីពី ជំនាញក្នុងការបង្រៀននៅថ្នាក់អក្ខរកម្ម ហើយនាងក៏មានសំភារៈចាំបាច់គ្រប់គ្រាន់សំរាប់ការបណ្តុះបណ្តាលផងដែរ។



ការរៀនសូត្ររាប់កុមារី

“អប់រំកុមារីម្នាក់គឺអប់រំគ្រួសារទាំងមូល!”



ଓଡ଼ିଆ ଶିକ୍ଷା ବିଭାଗର ଅଧ୍ୟକ୍ଷ	ପ୍ରମୁଖ	ପାଠ୍ୟପୁସ୍ତକ ବିଭାଗ
-----------------------------	--------	-------------------

୧, ୨, ୩	ପ୍ରଥମ, ଦ୍ୱିତୀୟ, ତୃତୀୟ	ବିଭାଗ
---------	-----------------------	-------

୫, ୬, ୭, ୮, ୯, ୧୦, ୧୧, ୧୨	ପ୍ରମୁଖ
---------------------------	--------

ପ୍ରମୁଖ

បេឡេន
(សំរាប់សិក្ខាកាម)

វគ្គកសាងសមត្ថភាព សំរាប់ក្រុមប្រឹក្សាឃុំ
ស្តីពី
បញ្ហាការអប់រំ ដែលប៉ះពាល់ដល់នារី និងកុមារ