



ព្រះរាជក្រម

នស/រកម/១២២៤/០០៤

យើង

ព្រះករុណាព្រះបាទសម្តេចព្រះបរមនាថ នរោត្តម សីហមុនី
សមានភូមិជាតិសាសនា រក្ខតខត្តិយា ខេមរារដ្ឋរាស្ត្រ ពុទ្ធិន្ទ្រាធរាមហាក្សត្រ
ខេមរាជនា សមូហោភាស កម្ពុជឯករាជរដ្ឋបូរណសន្តិ សុភមង្គលា សិរីវិបុលា
ខេមរាស្រីពិរាស្ត្រ ព្រះចៅក្រុងកម្ពុជាធិបតី

- បានទ្រង់យល់រដ្ឋធម្មនុញ្ញនៃព្រះរាជាណាចក្រកម្ពុជា
- បានទ្រង់យល់ព្រះរាជក្រឹត្យលេខ នស/រកត/០៨២៣/១៩៨១ ចុះថ្ងៃទី២២ ខែសីហា ឆ្នាំ២០២៣ ស្តីពីការតែងតាំងរាជរដ្ឋាភិបាលនៃព្រះរាជាណាចក្រកម្ពុជា
- បានទ្រង់យល់ព្រះរាជក្រឹត្យលេខ នស/រកត/០២២៤/២០៥ ចុះថ្ងៃទី២១ ខែកុម្ភៈ ឆ្នាំ២០២៤ ស្តីពីការតែងតាំងបំពេញបន្ថែមសមាសភាពរាជរដ្ឋាភិបាលនៃព្រះរាជាណាចក្រកម្ពុជា
- បានទ្រង់យល់ព្រះរាជក្រឹត្យលេខ នស/រកត/០៩២៤/១១៦៩ ចុះថ្ងៃទី២០ ខែកញ្ញា ឆ្នាំ២០២៤ ស្តីពីការកែសម្រួលនិងតែងតាំងសមាសភាពរាជរដ្ឋាភិបាលនៃព្រះរាជាណាចក្រកម្ពុជា
- បានទ្រង់យល់ព្រះរាជក្រឹត្យលេខ នស/រកត/១១២៤/១៤៧៧ ចុះថ្ងៃទី២០ ខែវិច្ឆិកា ឆ្នាំ២០២៤ ស្តីពីការកែសម្រួលនិងតែងតាំងបំពេញបន្ថែមសមាសភាពរាជរដ្ឋាភិបាលនៃព្រះរាជាណាចក្រកម្ពុជា
- បានទ្រង់យល់ព្រះរាជក្រមលេខ នស/រកម/០៦១៨/០១២ ចុះថ្ងៃទី២៨ ខែមិថុនា ឆ្នាំ២០១៨ ដែលប្រកាសឱ្យប្រើច្បាប់ស្តីពីការរៀបចំនិងការប្រព្រឹត្តទៅនៃគណៈរដ្ឋមន្ត្រី
- បានទ្រង់យល់ព្រះរាជក្រមលេខ នស/រកម/០១៩៦/១៨ ចុះថ្ងៃទី២៤ ខែមករា ឆ្នាំ១៩៩៦ ដែលប្រកាសឱ្យប្រើច្បាប់ស្តីពីការបង្កើតក្រសួងសេដ្ឋកិច្ចនិងហិរញ្ញវត្ថុ
- បានទ្រង់យល់សេចក្តីក្រាបបង្គំទូលថ្វាយរបស់សម្តេចមហាបវរធិបតី **ហ៊ុន ម៉ាណែត** នាយករដ្ឋមន្ត្រីនៃព្រះរាជាណាចក្រកម្ពុជា

ប្រកាសឱ្យប្រើ

ច្បាប់ស្តីពីហិរញ្ញវត្ថុសម្រាប់ការគ្រប់គ្រងឆ្នាំ២០២៥ ដែលរដ្ឋសភាបានអនុម័តកាលពីថ្ងៃទី២៧ ខែវិច្ឆិកា ឆ្នាំ២០២៤ នាសម័យប្រជុំរដ្ឋសភាលើកទី៣ នីតិកាលទី៧ ហើយដែលព្រឹទ្ធសភាបានពិនិត្យចប់សព្វគ្រប់លើទម្រង់និងគតិច្បាប់នេះទាំងស្រុងកាលពីថ្ងៃទី៥ ខែធ្នូ ឆ្នាំ២០២៤ នាសម័យប្រជុំព្រឹទ្ធសភាលើកទី២ នីតិកាលទី៧ ដែលមានសេចក្តីទាំងស្រុងដូចតទៅ៖



ច្បាប់

ស្តីពី

ហិរញ្ញវត្ថុសម្រាប់

ការគ្រប់គ្រងឆ្នាំ២០២៥



ជំពូកទី១

ថវិកាថ្នាក់ជាតិ

មាត្រា ១ .-

ត្រូវបានអនុញ្ញាតសម្រាប់ការគ្រប់គ្រងឆ្នាំ២០២៥ ឱ្យប្រមូលចំណូលបង់ចូលថវិកា ថ្នាក់ជាតិនូវចំណូលសារពើពន្ធ ចំណូលមិនមែនសារពើពន្ធ និងចំណូលផ្សេងៗ តាមមតិកា ថវិកា និងតាមក្រសួង ស្ថាប័ន ដូចមានចែងក្នុងតារាង១ ដែលភ្ជាប់មកជាមួយច្បាប់នេះ ក្នុងទឹកប្រាក់ សរុបចំនួន២៩ ០៤៥ ៨៦៣លានរៀល ដែលត្រូវបានបែងចែកដូចតទៅ៖

- ចំណូលសារពើពន្ធ..... ២៤ ១៩៩ ៣៧១លានរៀល
- ចំណូលមិនមែនសារពើពន្ធ.....៣ ៦៧០ ០៣២លានរៀល
- ចំណូលផ្សេងៗ.....១ ១៧៦ ៤៦០លានរៀល។

មាត្រា ២ .-

ចំនួនទឹកប្រាក់អតិបរមានៃឥណទានចំណាយថវិកាថ្នាក់ជាតិសម្រាប់ការគ្រប់គ្រង ឆ្នាំ២០២៥ ត្រូវបានកំណត់ស្មើនឹង៣៥ ៣៩៨ ១៧៥លានរៀល ដែលត្រូវបានបែងចែកដូចតទៅ៖

- ចំណាយចរន្ត..... ២៣ ៩០១ ៨០៩លានរៀល
- ចំណាយមូលធន.....១១ ៤៩៦ ៣៦៦លានរៀល

ក- វិនិយោគសាធារណៈដោយហិរញ្ញប្បទានក្នុងប្រទេស

.....៤ ៦២៥ ០៩៦លានរៀល

- ដោយថវិកាថ្នាក់ជាតិ..... ២ ៥៨៩ ៤៣៤លានរៀល

+ គម្រោងវិនិយោគផ្ទាល់..... ១ ៨៥៣ ៤៥៧លានរៀល

+ បដិភាគវិនិយោគក្នុងការអនុវត្តគម្រោងហិរញ្ញប្បទានក្រៅប្រទេស

.....៧៣៥ ៩៧៧លានរៀល

- ដោយមូលនិធិទ្រទ្រង់ថវិកាហិរញ្ញប្បទានដោយដៃគូអភិវឌ្ឍ

..... ២ ០៣៥ ៦៦២លានរៀល។

ខ- វិនិយោគសាធារណៈដោយហិរញ្ញប្បទានក្រៅប្រទេស

.....៦ ៨៧១ ២៧០លានរៀល។



មាត្រា ៣ .-

សម្រាប់ការគ្រប់គ្រងឆ្នាំ២០២៥ ចំនួនទឹកប្រាក់ជាអតិបរមានៃឥណទានចំណាយថវិកា ដូចមានចែងក្នុងមាត្រា២នៃច្បាប់នេះ ត្រូវបានបែងចែកតាមក្រសួងនិងស្ថាប័ននីមួយៗ និង ទៅតាមប្រភេទចំណាយនិងតាមកម្មវិធី ដូចមានចែងក្នុងតារាង៣ តារាង៤ និងតារាង៧ ដែលភ្ជាប់មកជាមួយច្បាប់នេះ។

មាត្រា ៤ .-

ចំនួនទឹកប្រាក់ជាអតិបរមានៃឥណទានភ្ជាប់សន្យា និងឥណទានទូទាត់សម្រាប់ចំណាយ មូលធនថវិកាថ្នាក់ជាតិសម្រាប់ការគ្រប់គ្រងឆ្នាំ២០២៥ ត្រូវបានកំណត់ដូចខាងក្រោម៖

- ឥណទានភ្ជាប់សន្យា..... ១១ ៤៩៦ ៣៦៦លានរៀល
- ឥណទានទូទាត់..... ១១ ៤៩៦ ៣៦៦លានរៀល។

ឥណទាននេះត្រូវបានបែងចែកដូចតទៅ៖

ក- វិនិយោគសាធារណៈដោយហិរញ្ញប្បទានក្នុងប្រទេស

- ឥណទានភ្ជាប់សន្យា..... ៤ ៦២៥ ០៩៦លានរៀល
- ឥណទានទូទាត់..... ៤ ៦២៥ ០៩៦លានរៀល។

ខ- វិនិយោគសាធារណៈដោយហិរញ្ញប្បទានក្រៅប្រទេស

- ឥណទានភ្ជាប់សន្យា..... ៦ ៨៧១ ២៧០លានរៀល
- ឥណទានទូទាត់..... ៦ ៨៧១ ២៧០លានរៀល។

ឥណទាននេះត្រូវបានបែងចែកតាមក្រសួងនិងស្ថាប័ននីមួយៗដូចមានចែងក្នុងតារាង៥ ដែលភ្ជាប់មកជាមួយច្បាប់នេះ។

មាត្រា ៥ .-

គុណភាពនៃថវិកាថ្នាក់ជាតិសម្រាប់ការគ្រប់គ្រងឆ្នាំ២០២៥ រវាងស្ថានភាពចំណូលនិង ចំណាយថវិកាដែលត្រូវបានរៀបចំនៅក្នុងតារាង១ ស្តីពីចំណូលថវិកាថ្នាក់ជាតិ និងតារាង៣ ស្តីពី ចំណាយថវិកាថ្នាក់ជាតិ មានបង្ហាញនៅក្នុងតារាង៦ ភ្ជាប់មកជាមួយច្បាប់នេះ ដែលត្រូវបាន កំណត់ដូចខាងក្រោម៖

- ចំណូលថវិកាថ្នាក់ជាតិសរុប..... ២៩ ០៤៥ ៨៦៣លានរៀល
- ចំណាយថវិកាថ្នាក់ជាតិសរុប..... ៣៥ ៣៩៨ ១៧៥លានរៀល
- ចំណាយចរន្ត..... ២៣ ៩០១ ៨០៩លានរៀល
- ចំណាយមូលធន..... ១១ ៤៩៦ ៣៦៦លានរៀល



- អតិរេកនៃថវិកាចរន្ត.....(+)៣ ៩៦៧ ៥៩៤លានរៀល
- សមតុល្យធនធាននិងបន្ទុកថវិកា (ឱនភាពសរុបនៃថវិកាថ្នាក់ជាតិ)
.....(-)៦ ៣៥២ ៣១២លានរៀល
- តម្រូវការហិរញ្ញប្បទាន.....(+)៨ ៧៨០ ៤៥២លានរៀល
 - ឱនភាពសរុបនៃថវិកាថ្នាក់ជាតិ..... (+)៦ ៣៥២ ៣១២លានរៀល
 - ការទូទាត់ប្រាក់ខ្ចី..... (+)២ ៤២៨ ១៤០លានរៀល
- ប្រភពហិរញ្ញប្បទាន.....(+)៨ ៧៨០ ៤៥២លានរៀល
 - ហិរញ្ញប្បទានក្រៅប្រទេស..... (+)៨ ២៨០ ៤៥២លានរៀល
 - ហិរញ្ញប្បទានក្នុងប្រទេស.....(+)៥០០ ០០០លានរៀល
 - + បោះផ្សាយមូលបត្ររដ្ឋ..... (+)៥០០ ០០០លានរៀល។

ជំពូកទី២

ការខ្ចីប្រាក់ពីគេ ការឱ្យប្រាក់គេខ្ចី និងការធានារបស់រដ្ឋ

មាត្រា ៦ .-

សម្រាប់ការគ្រប់គ្រងឆ្នាំ២០២៥ អនុម័តយល់ព្រមឱ្យរាជរដ្ឋាភិបាលខ្ចីប្រាក់ពីគេក្នុងកម្រិត២ ០០០ ០០០ ០០០SDR(ពីរបីលានអេសដេអ៊ែ)។

ការខ្ចីប្រាក់ពីគេដែលត្រូវចុះកិច្ចសន្យាក្នុងកម្រិតខាងលើ ត្រូវមានលក្ខណៈជាការខ្ចីសម្បទានដែលត្រូវសងវិញជាមួយការប្រាក់អនុគ្រោះ។

នៅក្នុងលក្ខខណ្ឌនេះ រដ្ឋមន្ត្រីក្រសួងសេដ្ឋកិច្ចនិងហិរញ្ញវត្ថុ ជាអ្នកមានសិទ្ធិស្របច្បាប់តែមួយគត់ តាមការប្រទានសិទ្ធិជាលាយលក្ខណ៍អក្សររបស់នាយករដ្ឋមន្ត្រីនៃព្រះរាជាណាចក្រកម្ពុជាក្នុងការចុះហត្ថលេខាលើការខ្ចីប្រាក់ពីគេ សម្រាប់ហិរញ្ញប្បទានគម្រោងវិនិយោគសាធារណៈ និងគាំទ្រមូលនិធិទ្រទ្រង់ថវិកា ជាគុណប្រយោជន៍នៃថវិកាទូទៅរបស់រដ្ឋ ឬលើការធានារបស់រដ្ឋ ហើយត្រូវធ្វើរបាយការណ៍ស្តីពីការអនុវត្តនៃការខ្ចីប្រាក់ពីគេនិងការធានានេះ ជូនរដ្ឋសភានិងព្រឹទ្ធសភារៀងរាល់៦ខែម្តង។

មាត្រា ៧ .-

សម្រាប់ការគ្រប់គ្រងឆ្នាំ២០២៥ អនុម័តយល់ព្រមឱ្យរាជរដ្ឋាភិបាលបោះផ្សាយលក់មូលបត្ររដ្ឋកម្រិត៥០០ ០០០លានរៀល សម្រាប់ហិរញ្ញប្បទានលើចំណាយវិនិយោគ និងថវិកាជាតិ។



មាត្រា ៨ .-

សម្រាប់ការគ្រប់គ្រងឆ្នាំ២០២៥ អនុម័តយល់ព្រមឱ្យរាជរដ្ឋាភិបាលផ្តល់ឱ្យ៖

១-អគ្គិសនីកម្ពុជាខ្ចីនូវទឹកប្រាក់ចំនួន២០៣ ៤៥០លានរៀល សម្រាប់ជំរុញការអភិវឌ្ឍវិស័យថាមពលអគ្គិសនី។

២-រដ្ឋាករទឹកស្វយ័តភ្នំពេញខ្ចីនូវទឹកប្រាក់ចំនួន២០៣ ៤៥០លានរៀល សម្រាប់អនុវត្តគម្រោងពង្រីកសមត្ថភាពផ្គត់ផ្គង់ទឹកស្អាតនៅរាជធានីភ្នំពេញ។

៣-រដ្ឋាករទឹកស្វយ័តសៀមរាបខ្ចីនូវទឹកប្រាក់ចំនួន៦១ ៥០០លានរៀល សម្រាប់អនុវត្តគម្រោងពង្រីកសមត្ថភាពផ្គត់ផ្គង់ទឹកស្អាតខេត្តសៀមរាប។

៤-ធនាគារអភិវឌ្ឍន៍ជនបទនិងកសិកម្ម និងធនាគារសហគ្រាសធុនតូចនិងមធ្យមកម្ពុជាខ្ចីនូវទឹកប្រាក់ចំនួន១២២ ០៧០លានរៀល សម្រាប់ហិរញ្ញប្បទានគម្រោងវិនិយោគតំបន់្លៀសាន។

ច្បាប់ស្តីពីការទូទាត់ថវិកាទូទៅរបស់រដ្ឋសម្រាប់ការគ្រប់គ្រងឆ្នាំ២០២៥ ត្រូវអនុម័តនូវចំនួនទឹកប្រាក់ជាក់ស្តែងនៃការឱ្យប្រាក់គេខ្ចីនេះ។

មាត្រា ៩ .-

មិនអនុញ្ញាតឱ្យក្រសួងឬស្ថាប័នសាធារណៈណាមួយចំណុះរដ្ឋ មានសិទ្ធិចុះហត្ថលេខាក្រោមរូបភាពបោះផ្សាយមូលបត្ររយៈពេលវែង មធ្យម ខ្លី ឬឥណទានអ្នកផ្គត់ផ្គង់ ឬចុះកិច្ចសន្យាក្រោមរូបភាពទទួលបន្ទុកខ្ចី ឬការធានាកិច្ចសន្យា ដែលបានចុះហត្ថលេខាដោយស្ថាប័នសាធារណៈឬឯកជន ឬចុះកិច្ចសន្យាក្រោមរូបភាពកិច្ចសន្យាផ្សេងៗទៀត ដែលត្រូវសងបំណុលតាមកាលកំណត់ឬតាមឆ្នាំ ឬបង្កើតកាតព្វកិច្ចហិរញ្ញវត្ថុដទៃទៀតដល់រាជរដ្ឋាភិបាល ដែលស្ថិតនៅក្រៅការអនុញ្ញាតនៃច្បាប់ហិរញ្ញវត្ថុនិងលក្ខខណ្ឌទាំងឡាយដែលច្បាប់នេះបានកំណត់នោះទេ។

ជំពូកទី ៣

បទប្បញ្ញត្តិស្តីពីពន្ធដារ

មាត្រា ១០ .-

ការអនុគ្រោះឬការលើកលែងពន្ធអាករនានា ដែលត្រូវបានសម្រេចដាក់ឱ្យអនុវត្តដោយរាជរដ្ឋាភិបាលក្នុងកំឡុងឆ្នាំ២០២៣ រហូតដល់ដំណាច់ឆ្នាំ២០២៤ ក្នុងគោលដៅធានាលំនឹងវិស័យសេដ្ឋកិច្ច និងធានាប្រក្រតីភាពនៃកិច្ចដំណើរការសេដ្ឋកិច្ចនិងសង្គម ត្រូវបានរឹតយកវិបសីយកម្ម ដោយអនុលោមតាមមាត្រា១៩៦នៃច្បាប់ស្តីពីសារពើពន្ធ ដែលត្រូវបានសម្រេចដោយព្រះរាជក្រមលេខ នស/រកម/០៥២៣/០០៤ ចុះថ្ងៃទី១៦ ខែឧសភា ឆ្នាំ២០២៣។



ជំពូកទី៤

ថវិការដ្ឋបាលថ្នាក់ក្រោមជាតិ

មាត្រា ១១ .-

ដោយអនុលោមតាមមាត្រា ១០៨ នៃច្បាប់ស្តីពីប្រព័ន្ធហិរញ្ញវត្ថុសាធារណៈដែលប្រកាសឱ្យប្រើដោយព្រះរាជក្រមលេខ នស/រកម/០៣២៣/០០១ ចុះថ្ងៃទី១០ ខែមីនា ឆ្នាំ២០២៣ និងមាត្រា ៣៥ និងមាត្រា ៥៤ នៃច្បាប់ស្តីពីរបបហិរញ្ញវត្ថុនិងការគ្រប់គ្រងទ្រព្យសម្បត្តិរបស់រដ្ឋបាលថ្នាក់ក្រោមជាតិ ដែលប្រកាសឱ្យប្រើដោយព្រះរាជក្រមលេខ នស/រកម/០៦១១/០១១ ចុះថ្ងៃទី១៧ ខែមិថុនា ឆ្នាំ២០១១ ចំណូល ចំណាយថវិការបស់រដ្ឋបាលថ្នាក់ក្រោមជាតិសម្រាប់ការគ្រប់គ្រង ឆ្នាំ២០២៥ សរុបចំនួន ១៩៣ ៦៦៣,៩លានរៀល ត្រូវបានកំណត់ដូចខាងក្រោម៖

ក- ថវិការបស់រដ្ឋបាលរាជធានី ខេត្ត

ចំណូលថវិកាសរុប.....៣ ៥៥៤ ៥០២លានរៀល

- ចំណូលសារពើពន្ធ.....២ ២១៨ ៧៣៩លានរៀល
- ចំណូលមិនមែនសារពើពន្ធ..... ២៨៨ ៧១៦លានរៀល
- ចំណូលផ្សេងៗ.....១ ០៤៧ ០៤៧លានរៀល

ដែលក្នុងនោះមាន៖

- ឧបត្ថម្ភធនពីថ្នាក់ជាតិ.....១ ០៣១ ៣៤៧លានរៀល
- + ឧបត្ថម្ភធនដល់រដ្ឋបាលរាជធានី ខេត្ត.....១៣ ០៥២លានរៀល
- + ការប្រគល់មុខងារអប់រំ.....៩១ ៧៣៧លានរៀល
- + ការប្រគល់មុខងារសុខាភិបាល..... ៩២៦ ៥៥៨លានរៀល
- ចំណូលពីមូលនិធិរដ្ឋបាលថ្នាក់ក្រោមជាតិ.....១៥ ៧០០លានរៀល។

ចំណាយថវិកាសរុប.....៣ ៥៥៤ ៥០២លានរៀល

- ចំណាយចរន្ត.....៣ ១៥៤ ៥០២លានរៀល
- ចំណាយមូលធន..... ៤០០ ០០០លានរៀល។

ចំណូលរបស់រដ្ឋបាលរាជធានី ខេត្ត តាមមតិកាថវិកា ត្រូវបានកំណត់ដូចមានចែងក្នុងតារាង១ និងចំណាយបែងចែកទៅតាមរដ្ឋបាលរាជធានី ខេត្តនីមួយៗ និងទៅតាមប្រទេសនីមួយៗ ត្រូវបានកំណត់ដូចមានចែងក្នុងតារាង៨ ដែលភ្ជាប់មកជាមួយច្បាប់នេះ។



ខ- ថវិការបស់រដ្ឋបាលក្រុង ស្រុក

ចំណូលថវិកាសរុប.....២ ៣៤១ ៥១៩,៩លានរៀល

- ចំណូលមិនមែនសារពើពន្ធ..... ១២ ០១៩លានរៀល
 - ចំណូលផ្សេងៗ..... ២ ៣២៩ ៥០០,៩លានរៀល
- ដែលក្នុងនោះមាន៖

- ឧបត្ថម្ភធនពីថ្នាក់ជាតិ.....២ ៣១២ ៤៦៤,៩លានរៀល
- + ឧបត្ថម្ភធនដល់រដ្ឋបាលក្រុង ស្រុក..... ៥៥៨ ៦៧៦លានរៀល
- + ការប្រគល់មុខងារអប់រំ.....១ ៧៥៣ ៧៨៨,៩លានរៀល
- ចំណូលពីមូលនិធិរដ្ឋបាលថ្នាក់ក្រោមជាតិ..... ១៧ ០៣៦លានរៀល។

ចំណាយថវិកាសរុប..... ២ ៣៤១ ៥១៩,៩លានរៀល

- ចំណាយចរន្ត.....២ ៣៤១ ៥១៩,៩លានរៀល។

គ- ថវិការបស់រដ្ឋបាលឃុំ សង្កាត់

ចំណូលថវិកាសរុប.....១ ២៩៧ ៦៤២លានរៀល

- ឧបត្ថម្ភធនពីថ្នាក់ជាតិ.....១ ២៩៧ ៦៤២លានរៀល
- ចំណូលសង្កាត់ចំណុះរាជធានី.....៧០ ៥០៨,៩លានរៀល
- ចំណូលសង្កាត់ចំណុះក្រុង..... ១២៨ ០៦៩,១លានរៀល
- ចំណូលឃុំ.....១ ០៩៩ ០៦៤លានរៀល។

ចំណាយថវិកាសរុប.....១ ២៩៧ ៦៤២លានរៀល

- ចំណាយចរន្តសរុប.....១ ២៩៧ ៦៤២លានរៀល
- ចំណាយសង្កាត់ចំណុះរាជធានី.....៧០ ៥០៨,៩លានរៀល
- ចំណាយសង្កាត់ចំណុះក្រុង.....១២៨ ០៦៩,១លានរៀល
- ចំណាយឃុំ.....១ ០៩៩ ០៦៤លានរៀល។

ចំណាយចំកកញាប់ថវិការួមនេះទៅតាមរាជធានី ខេត្ត ក្រុង ស្រុក ឃុំ សង្កាត់នីមួយៗ ក៏ដូចជាបែបបទគណនានៅផ្ទៃក្នុងថវិកាជាដំពូក គណនី និងអនុគណនី ត្រូវកំណត់ ដោយមូលដ្ឋានរដ្ឋមន្ត្រីក្រសួងសេដ្ឋកិច្ចនិងហិរញ្ញវត្ថុ។



ជំពូកទី៥
ពិភាក្សាចំនួនបុគ្គលិកស៊ីវិល

មាត្រា១២ .-

សម្រាប់ការគ្រប់គ្រងឆ្នាំ២០២៥ ចំនួនមន្ត្រីរាជការស៊ីវិលនិងមន្ត្រីជាប់កិច្ចសន្យាថ្នាក់ជាតិ ត្រូវបានកំណត់ស្មើនឹង១៥៨ ៤១១នាក់ ដូចមានចែងក្នុងតារាង៦.១ ដែលភ្ជាប់មកជាមួយ ច្បាប់នេះ។

មាត្រា១៣ .-

សម្រាប់ការគ្រប់គ្រងឆ្នាំ២០២៥ ចំនួនសមាជិកក្រុមប្រឹក្សា មន្ត្រីរាជការស៊ីវិល មន្ត្រីជាប់ កិច្ចសន្យា មន្ត្រីភូមិ និងបុគ្គលិករបស់រដ្ឋបាលថ្នាក់ក្រោមជាតិត្រូវបានកំណត់ស្មើនឹង១៩០ ០២២នាក់ ដូចមានចែងក្នុងតារាង៦.២ ដែលភ្ជាប់មកជាមួយច្បាប់នេះ។

ជំពូកទី៦
អវសានប្បញ្ញត្តិ

មាត្រា១៤ .-

បទប្បញ្ញត្តិទាំងឡាយណាដែលផ្ទុយនឹងច្បាប់នេះ ត្រូវទុកជានិរាករណ៍។

មាត្រា១៥ .-

ច្បាប់នេះត្រូវបានប្រកាសជាការប្រញាប់។


ថ្ងៃព្រហស្បតិ៍ ១២ ខែ មិថុនា ឆ្នាំរោង ឆស័ក ព.ស.២៥៦៨
ធ្វើនៅព្រះបរមរាជវាំង ថ្ងៃទី ១២ ខែ មិថុនា ឆ្នាំ២០២៤

ពល. ២៤៦២ .១៦១១

ន សីហមុនី

នរោត្តម សីហមុនី

បានយកសេចក្តីក្រាបបង្គំទូលថ្វាយព្រះមហាក្សត្រ
សូមឡាយព្រះហស្តលេខា
នាយករដ្ឋមន្ត្រី



សម្តេចមហាបវរធិបតី ហ៊ុន ម៉ាណែត

បានចម្លងត្រឹមត្រូវតាមច្បាប់ដើម
ឧបនាយករដ្ឋមន្ត្រីប្រចាំការ
រដ្ឋមន្ត្រីទទួលបន្ទុកទីស្តីការគណៈរដ្ឋមន្ត្រី



បានយកសេចក្តីគោរពជម្រាបជូន
សម្តេចមហាបវរធិបតីនាយករដ្ឋមន្ត្រី
ឧបនាយករដ្ឋមន្ត្រី
រដ្ឋមន្ត្រីក្រសួងសេដ្ឋកិច្ចនិងហិរញ្ញវត្ថុ



អគ្គបណ្ឌិតសភាចារ្យ អូន ព័ន្ធមុនីរ័ត្ន

ការគ្រប់គ្រងឆ្នាំ២០២៥
តារាង១
ចំណូលនិយ័តក្នុងឆ្នាំ

ឯកតា: លានរៀល

ជំពូក	គណនី	អនុគណនី	ចំណូល	សរុបរួម	០១- ព្រះបរមរាជវាំង	០៥-១- វិស្វករគណៈ:រដ្ឋមន្ត្រី	០៥-៣- រដ្ឋលេខាធិការដ្ឋានអាកាសចរណ៍ស៊ីវិល	០៥-៤- ក្រុមប្រឹក្សាអភិវឌ្ឍន៍កម្ពុជា	០៦- ក្រសួងការងារជាតិ	០៧-១- ក្រសួងមហាផ្ទៃសន្តិសុខសាធារណៈ	០៧-២- ក្រសួងមហាផ្ទៃរដ្ឋបាលធុរ្យា	០៩- ក្រសួងការពារកម្មសិង្ហបុរីស្រុកអន្តរជាតិ	១០- ក្រសួងសេដ្ឋកិច្ច និងហិរញ្ញវត្ថុ	១១- ក្រសួងព័ត៌មាន	១២- ក្រសួងសុខាភិបាល	១៣- ក្រសួងវិនិច្ឆ័យជាតិ	១៥- ក្រសួងពាណិជ្ជកម្ម	១៦- ក្រសួងអប់រំ យុវជន និងកីឡា	១៧- ក្រសួងកសិកម្ម រុក្ខាប្រមាញ់ និងនេសាទ	១៨- ក្រសួងវប្បធម៌ និងវិចិត្រសិល្បៈ	១៩- ក្រសួងបរិស្ថាន	២១- ក្រសួងសង្គមកិច្ច អតីតយុទ្ធជន និងយុវនីតិសម្បទា	២២- ក្រសួងស្រាវជ្រាវ និងបច្ចេកទេស	២៤- ក្រសួងសាធារណការ និងដឹកជញ្ជូន	២៦- ក្រសួងយុត្តិធម៌	២៧- ក្រសួងទេសចរណ៍	២៨- ក្រសួងរៀបចំដែនដី នគរូបនីយកម្ម និងសំណង់	៣២- ក្រសួងការងារ និងបណ្តុះបណ្តាលវិជ្ជាជីវៈ	៣៥- ក្រសួងឧស្សាហកម្ម វិទ្យាសាស្ត្រ បច្ចេកវិទ្យា និងនេសាទកម្ពុជា	៥៨- ធនាគារជាតិ		
			29045863.0	12635.0	90000.0	204394.0	25323.0	439.0	767804.4	855.9	100472.0	2534775.0	800.5	12494.0	320086.4	56706.0	2254.4	49215.8	18844.5	15918.7	24.0	569356.0	74662.0	16078.6	300650.0	157752.0	111795.7	13703.4	159518.0			
			28480063.0	12635.0	90000.0	204394.0	25323.0	439.0	767804.4	855.9	100472.0	2534962.0	800.5	12494.0	320086.4	56706.0	2254.4	49215.8	18844.5	15918.7	24.0	569356.0	74662.0	16078.6	300650.0	157752.0	111795.7	13703.4	159518.0			
			28419393.0	12635.0	90000.0	204394.0	25323.0	439.0	767804.4	855.9	100472.0	25321282.0	800.5	12494.0	320086.4	56706.0	2254.4	49215.8	18844.5	15918.7	24.0	569356.0	74662.0	16078.6	300650.0	157752.0	111795.7	13703.4	159518.0			
			27869403.0	12635.0	90000.0	204394.0	25323.0	439.0	767804.4	855.9	100472.0	24771302.0	800.5	12494.0	320086.4	56706.0	2254.4	49215.8	18844.5	15918.7	24.0	569356.0	74662.0	16078.6	300650.0	157752.0	111795.7	13703.4	159518.0			
			24199371.0																													
70			22447113.0									22447113.0																				
			8827000.0									8827000.0																				
			45000.0									45000.0																				
			7100000.0									7100000.0																				
			1892000.0									1892000.0																				
			8091022.0									8091022.0																				
			3815000.0									3815000.0																				
			1798900.0									1798900.0																				
			3056822.0									3056822.0																				
			4968800.0									4968800.0																				
			150000.0									150000.0																				
			1177616.0									1177616.0																				
			259184.0									259184.0																				
			100000.0									100000.0																				
			161691.0									161691.0																				
			161691.0									161691.0																				
			2152258.0									2152258.0																				
			2010525.0									2010525.0																				
			1476393.0									1476393.0																				
			14734.0									14734.0																				
			20300.0									20300.0																				
			453250.0									453250.0																				
			356.0									356.0																				
			45546.0									45546.0																				
			141733.0									141733.0																				
			200.0									200.0																				
			2880.0									2880.0																				
			138353.0									138353.0																				
			500.0									500.0																				




ការគ្រប់គ្រងឆ្នាំ២០២៥

តារាង២

ចំណូលមតិការគ្រប់គ្រងធនធាន និង ថវិកា

ឯកតា:លានរៀល

ឯកតា	គណនី	បរិយាយ	សរុប	០១- បញ្ជាមានជ័យ	០២- បាក់ដីបង	០៣- កំណត់រាយ	០៤- កំណត់ផ្លូវ	០៥- កំណត់ស្តី	០៦- កំណត់ដី	០៧- កំណត់	០៨- កណ្តាល	០៩- រកោះកុង	១០- ក្រចេះ	១១- មណ្ឌលគីរី	១២- រាជធានីភ្នំពេញ	១៣- ព្រះវិហារ	១៤- ព្រៃវែង	១៥- ពោធិ៍សាត់	១៦- រតនគិរី	១៧- សៀមរាប	១៨- ព្រះសីហនុ	១៩- ស្ទឹងត្រែង	២០- ស្វាយរៀង	២១- កាតាំង	២២- ឧត្តរមានជ័យ	២៣- កែប	២៤- ប៉ៃលិន	២៥- ស្ទឹងត្រែង	ផ្សេងៗ			
សរុបមតិការគ្រប់គ្រងធនធាន និង ថវិកា (១)	សរុបមតិការគ្រប់គ្រងធនធាន និង ថវិកា (១)		3 544 502,4	108 542,4	1 111 081,8	94 211,1	51 374,3	83 440,7	54 275,0	77 189,4	222 374,4	30 339,6	48 122,2	22 012,0	1 810 458,9	29 099,9	1 820 883,9	47 731,9	30 236,9	127 647,0	155 093,2	24 246,3	66 342,5	65 991,1	30 809,9	15 103,6	17 019,8	76 820,6	15 700,0			
	សរុបមតិការគ្រប់គ្រងធនធាន និង ថវិកា (១)		3 544 502,4	108 542,4	1 111 081,8	94 211,1	51 374,3	83 440,7	54 275,0	77 189,4	222 374,4	30 339,6	48 122,2	22 012,0	1 810 458,9	29 099,9	1 820 883,9	47 731,9	30 236,9	127 647,0	155 093,2	24 246,3	66 342,5	65 991,1	30 809,9	15 103,6	17 019,8	76 820,6	15 700,0			
	មតិការគ្រប់គ្រងធនធាន និង ថវិកា (១)		3 544 502,4	108 542,4	1 111 081,8	94 211,1	51 374,3	83 440,7	54 275,0	77 189,4	222 374,4	30 339,6	48 122,2	22 012,0	1 810 458,9	29 099,9	1 820 883,9	47 731,9	30 236,9	127 647,0	155 093,2	24 246,3	66 342,5	65 991,1	30 809,9	15 103,6	17 019,8	76 820,6	15 700,0			
	មតិការគ្រប់គ្រងធនធាន និង ថវិកា (១)		2 507 435,0	80 739,0	45 902,0	13 662,0	19 974,0	45 194,0	18 887,0	34 672,0	151 027,0	11 932,0	18 624,0	6 541,0	1 851 221,0	7 756,0	58 482,0	15 287,0	9 035,0	72 691,0	135 560,0	5 840,0	30 142,0	26 094,0	7 422,0	1 204,0	6 653,0	22 174,0				
	មតិការគ្រប់គ្រងធនធាន និង ថវិកា (១)		2 218 739,0	32 167,0	38 659,0	25 951,0	16 538,0	28 632,0	15 900,0	28 191,0	101 190,0	8 640,0	8 493,0	5 303,0	1 574 473,0	6 500,0	17 270,0	12 474,0	7 127,0	62 270,0	120 766,0	4 510,0	25 973,0	21 356,0	5 928,0	5 704,0	5 419,0	18 295,0				
	មតិការគ្រប់គ្រងធនធាន និង ថវិកា (១)		438 290,0	3 240,0	2 176,0	850,0	500,0	1 500,0	680,0	2 200,0	4 100,0	4 100,0	2 70,0	347,0	120,0	395 000,0	140,0	230,0	300,0	210,0	5 100,0	115,0	1 800,0	770,0	180,0	380,0	600,0	440,0				
	មតិការគ្រប់គ្រងធនធាន និង ថវិកា (១)		327 002,0													327 000,0																
	មតិការគ្រប់គ្រងធនធាន និង ថវិកា (១)		327 002,0													327 000,0																
	មតិការគ្រប់គ្រងធនធាន និង ថវិកា (១)		327 002,0													327 000,0																
	មតិការគ្រប់គ្រងធនធាន និង ថវិកា (១)		327 002,0													327 000,0																
	មតិការគ្រប់គ្រងធនធាន និង ថវិកា (១)		327 002,0													327 000,0																
	មតិការគ្រប់គ្រងធនធាន និង ថវិកា (១)		327 002,0													327 000,0																
	មតិការគ្រប់គ្រងធនធាន និង ថវិកា (១)		327 002,0													327 000,0																
	មតិការគ្រប់គ្រងធនធាន និង ថវិកា (១)		327 002,0													327 000,0																
	មតិការគ្រប់គ្រងធនធាន និង ថវិកា (១)		327 002,0													327 000,0																
	មតិការគ្រប់គ្រងធនធាន និង ថវិកា (១)		327 002,0													327 000,0																
	មតិការគ្រប់គ្រងធនធាន និង ថវិកា (១)		327 002,0													327 000,0																
មតិការគ្រប់គ្រងធនធាន និង ថវិកា (១)		327 002,0													327 000,0																	
មតិការគ្រប់គ្រងធនធាន និង ថវិកា (១)		327 002,0													327 000,0																	
មតិការគ្រប់គ្រងធនធាន និង ថវិកា (១)		327 002,0													327 000,0																	
មតិការគ្រប់គ្រងធនធាន និង ថវិកា (១)		327 002,0													327 000,0																	



ការគ្រប់គ្រងឆ្នាំ២០២៥

តារាង២

មធ្យមសិក្សាស្រុកស្រះស្រង់ ខេត្ត

ឯកតា:លានរៀល

ឯកតា	គណនី	ម៉ូឌុល	សរុប	០១- បន្ទាយមានជ័យ	០២- បាត់ដំបង	០៣- កំពង់ចាម	០៤- កំពង់ឆ្នាំង	០៥- កំពង់ស្ពឺ	០៦- កំពង់ធំ	០៧- កំពត	០៨- កណ្តាល	០៩- កោះកុង	១០- ក្រចេះ	១១- មណ្ឌលគីរី	១២- រាជធានីភ្នំពេញ	១៣- ព្រះវិហារ	១៤- កែប	១៥- ពោធិ៍សាត់	១៦- កេរកិរី	១៧- សៀមរាប	១៨- ព្រះសីហនុ	១៩- ស្ទឹងត្រែង	២០- ស្វាយរៀង	២១- តាកែវ	២២- ឧត្តរមានជ័យ	២៣- កែប	២៤- ប៉ៃលិន	២៥- ត្បូងឃ្មុំ	ផ្សេងៗ
73		ផលបូកសរុប	173 340,4	7374,5	6 201,0	4 081,0	2 237,0	6 410,0	2 481,6	4 071,9	13 230,0	1 902,0	1 115,0	1 065,3	77 552,1	824,1	2 501,3	2 151,6	1 277,0	9 264,6	13 012,0	1 061,0	3 855,5	4 347,5	1 415,3	1 112,0	1 175,7	3 089,0	
7300		មធ្យមសិក្សាស្រុកស្រះស្រង់	24 262,7	61,0	522,0	49,0	40,3	568,0	24,0	524	1 000,0		40,0		21 277,0	52,0	97,4	66,4	130,9	8,0	44,3	42,0	50,0	30,0	19,0	20,0	36,0	34,0	
73001		មធ្យមសិក្សាស្រុកស្រះស្រង់	966,0		260,0			410,0	12,0	5,0					277,0				4,0										
73002		មធ្យមសិក្សាស្រុកស្រះស្រង់	65,0	1,0	62,0					2,0						1,0	4,8			8,0		2,0	10,0	5,0	1,0				
73003		មធ្យមសិក្សាស្រុកស្រះស្រង់	41,8					3,0	7,0																				
73004		មធ្យមសិក្សាស្រុកស្រះស្រង់	23 167,9	60,0	190,0	49,0	40,3	145,0	5,0	45,4	1 000,0		40,0		21 000,0	51,0	92,6	66,4	120,9	44,3	40,0	40,0	40,0	25,0	7,4	1,0	2,4	1,8	12,0
73005		មធ្យមសិក្សាស្រុកស្រះស្រង់	197,3	6,4	21,0		1,5	1,0	2,0	11,0			1,0	1,3	54,0	7,0	0,3	0,7	8,3	8,3	16,0	1,2	7,4	7,4	1,0	2,4	1,8	12,0	
73006		មធ្យមសិក្សាស្រុកស្រះស្រង់	197,3	6,4	21,0		1,5	1,0	2,0	11,0			1,0	1,3	54,0	7,0	0,3	0,7	8,3	8,3	16,0	1,2	7,4	7,4	1,0	2,4	1,8	12,0	
73007		មធ្យមសិក្សាស្រុកស្រះស្រង់	6 470,8	352,4	318,0	308,5	260,6	278,0	213,6	222,9	537,0	45,8	82,1	54,2	1 344,1	99,8	210,4	109,1	81,3	923,1	170,5	51,2	205,9	161,2	66,2	32,4	70,0	255,5	
73008		មធ្យមសិក្សាស្រុកស្រះស្រង់	4 191,3	331,3	297,0	73,5	161,9	273,0	58,0	102,1	515,0	44,1	41,0	49,3	883,7	73,0	20,0	85,6	46,0	140,2	157,6	41,6	89,9	160,0	67,7	31,9	63,9	28,0	
73009		មធ្យមសិក្សាស្រុកស្រះស្រង់	55,5				23,0						6,5		3,5								16,0						
73010		មធ្យមសិក្សាស្រុកស្រះស្រង់	2 224,0	21,1	18,0	255,0	75,7	5,0	155,6	120,8	22,0	1,7	34,6	4,9	460,4	23,1	3,4	23,5	35,3	792,9	12,9	9,6	100,0	1,2	2,0	0,5	4,1	50,5	
73011		មធ្យមសិក្សាស្រុកស្រះស្រង់	109 817,7	4 289,9	3 735,0	2 228,0	1 333,0	4 301,0	1 110,0	2 853,5	9 753,0	1 308,0	416,0	895,2	47 981,5	422,0	967,6	1 441,0	679,0	6 680,0	9 843,0	696,0	2 409,0	3 453,0	436,0	923,0	297,2	1 376,8	
73012		មធ្យមសិក្សាស្រុកស្រះស្រង់	1 016,9	40,0	85,0	74,0	36,5		40,0	22,5	100,0	8,0	25,0	6,0	38,0	17,0	35,9	30,0	9,0	180,0	27,0	16,0	65,0	70,0	14,0	2,0	5,0	7,0	
73013		មធ្យមសិក្សាស្រុកស្រះស្រង់	102 198,0	3 300,0	3 500,0	2 100,0	1 195,0	4 000,0	900,0	2 800,0	9 000,0	1 000,0	350,0	46 650,0	350,0	900,0	1 350,0	630,0	5 300,0	9 200,0	650,0	650,0	1 900,0	3 103,0	400,0	850,0	1 700,0	1 250,0	
73014		មធ្យមសិក្សាស្រុកស្រះស្រង់	5 300,0	900,0	100,0	50,0	100,0	200,0	70,0	230,0	350,0	300,0	40,0	180,0	750,0	50,0	30,0	60,0	70,0	600,0	60,0	30,0	150,0	250,0	20,0	70,0	120,0	40,0	
73015		មធ្យមសិក្សាស្រុកស្រះស្រង់	1 242,8	29,9	50,0	4,0	1,5	101,0	100,0	11,0	303,0		1,0	9,2	54,5	5,0	0,7	1,0		16,0			14,0	30,0	2,0	1,0	2,2	16,8	
73016		មធ្យមសិក្សាស្រុកស្រះស្រង់	9 682,8	196,6	670,0	348,0	202,1	286,0	286,0	222,2	728,0	165,1	288,4	38,1	2 006,1	29,8	190,5	222,2	145,1	166,6	2 066,2	169,0	577,0	282,4	64,6	59,4	29,3	293,7	
73017		មធ្យមសិក្សាស្រុកស្រះស្រង់	953,8	95,0	144,0	16,0	60,0	131,0	16,0	12,0	120,0	7,0	24,3	17,8	200,0	42,9	28,7	32,0	47,2	7,2			2,0	129,3	26,8	4,4	4,5	65,7	
73018		មធ្យមសិក្សាស្រុកស្រះស្រង់	3 884,5	146,0	245,0		20,0	4,0	61,1	281,0	90,0		17,1	12,0	972,2	19,0		5,1			1 900,0	2,0	25,0	8,0	15,0	9,0		23,0	
73019		មធ្យមសិក្សាស្រុកស្រះស្រង់	920,2			114,0	89,6			340,0			150,0		82,0				60,0									15,0	
73020		មធ្យមសិក្សាស្រុកស្រះស្រង់	119,1	26,0			4,0			7,1																			
73021		មធ្យមសិក្សាស្រុកស្រះស្រង់	3 491,2	50,8	300,0	90,0	93,5	186,0	151,0	138,0	95,0	66,1	77,0	8,3	490,0	9,8	112,5	193,5	49,0	119,4	159,0	145,0	550,0	145,1	22,8	46,0	25,0	180,0	
73022		មធ្យមសិក្សាស្រុកស្រះស្រង់	344,0	4,0											336,0							4,0							
73023		មធ្យមសិក្សាស្រុកស្រះស្រង់	3 097,2	104,0	139,0	155,0	48,5	73,0	452,0	178,4	94,0	95,8	31,0	27,0	645,2	15,0	17,1	20,3	10,0	487,6	131,0	13,6	155,0	70,0	20,1	8,0	26,0	30,5	
73024		មធ្យមសិក្សាស្រុកស្រះស្រង់	3 071,3	108,0	138,0	165,0	48,5	73,0	452,0	178,4	94,0	95,8	31,0	27,0	645,2	15,0	17,1	20,3	10,0	487,6	131,0	13,6	155,0	70,0	20,1	8,0	26,0	30,5	
73025		មធ្យមសិក្សាស្រុកស្រះស្រង់	71,0			67,5									2,0														
73026		មធ្យមសិក្សាស្រុកស្រះស្រង់	33,5			30,0									2,0														
73027		មធ្យមសិក្សាស្រុកស្រះស្រង់	37,3			7,2																							
73028		មធ្យមសិក្សាស្រុកស្រះស្រង់	18 990,0	2 341,0	980,0	845,0	311,0	906,0	364,0	506,5	1 098,0	262,3	266,5	48,0	4 294,2	186,5	1 012,0	271,9	206,7	971,0	682,0	82,9	393,0	336,5	792,4	63,8	717,2	1 035,0	
73029		មធ្យមសិក្សាស្រុកស្រះស្រង់	3 681,6	2 030,0	560,0																								
73030		មធ្យមសិក្សាស្រុកស្រះស្រង់	1 729,7	25,0	42,0										2 314,2	18,5	7,5	44,8	3,0	100,0		55,4	7,3	12,0	24,1	10,0	18,9	5,0	150,0
73031		មធ្យមសិក្សាស្រុកស្រះស្រង់	1 093,9	200,0	70,0										1 115,6	50,0	871,5	84,6	54,0	350,0		400,0	6,1	231,6	59,4	19,0	17,1	300,0	600,0
73032		មធ្យមសិក្សាស្រុកស្រះស្រង់	3 542,6	77,0	200,0										510,0	100,0	93,0	85,0	46,0	200,0		71,0	55,0	61,0	28,0	46,0	15,0	35,0	280,0
73033		មធ្យមសិក្សាស្រុកស្រះស្រង់	1 598,5	29,0	48,0										364,4	16,0	40,0	57,5	30,7	121,0		127,5	12,5	48,0	31,0	21,0	14,8	65,0	25,0



ការគ្រប់គ្រងឆ្នាំ២០២៥

តារាង៣

ចំណាយថវិកាថ្នាក់ជាតិ

ឯកតា:លានរៀល

ក្រសួង ស្ថាប័ន	សរុប ចំណាយ	ចំណាយចរន្ត						ចំណាយមូលធន		
		សរុប ចំណាយ ចរន្ត	ប្រភេទ១ បន្ទុកបុគ្គលិក	ប្រភេទ២ ចំណាយ ប្រតិបត្តិការ	ប្រភេទ៣ បន្ទុក ហិរញ្ញវត្ថុ	ប្រភេទ៤ ការផ្ទេរ	ប្រភេទ៥ ចំណាយ ផ្សេងៗ	សរុប មូលធន	ប្រភេទ៤ វិនិយោគ	ប្រភេទ៦ ចំណាយ ផ្សេងៗ
សរុបចំណាយ	35.398.175,0	23.901.809,0	8.266.195,0	3.562.461,9	714.851,0	9.479.152,8	1.879.148,3	11.496.366,0	7.591.643,0	3.904.723,0
រដ្ឋបាលកណ្តាល	32.828.769,8	21.333.485,8	6.388.436,9	2.978.398,8	714.851,0	9.373.729,4	1.878.069,7	11.495.284,0	7.590.561,0	3.904.723,0
- ក្នុងនោះគ្រឹះស្ថានសាធារណៈរដ្ឋបាល	362.283,0	362.283,0				362.283,0				
មន្ទីរជំនាញាជធានី ខេត្ត	2.569.405,2	2.568.323,2	1.877.758,1	584.063,1		105.423,4	1.078,6	1.082,0	1.082,0	
ក- វិស័យរដ្ឋបាលទូទៅ	3.395.996,0	3.239.992,0	914.012,0	746.431,0	714.851,0	661.614,9	203.083,1	156.004,0	156.004,0	
រដ្ឋបាលកណ្តាល	3.227.039,0	3.071.385,0	817.703,0	674.250,0	714.851,0	661.614,9	202.966,1	155.654,0	155.654,0	
- ក្នុងនោះគ្រឹះស្ថានសាធារណៈរដ្ឋបាល	20.036,0	20.036,0				20.036,0				
មន្ទីរជំនាញាជធានី ខេត្ត	168.957,0	168.607,0	96.309,0	72.181,0			117,0	350,0	350,0	
១១- ព្រះបរមរាជវាំង	98.380,0	98.380,0	48.559,0	29.361,0		20.220,0	140,0			
១២- រដ្ឋសភា	191.643,0	191.643,0	113.963,0	68.419,0		9.201,0	60,0			
១៣- ព្រឹទ្ធសភា	97.995,0	97.995,0	60.549,0	27.276,0		10.100,0	70,0			
១៤- ក្រុមប្រឹក្សាធម្មនុញ្ញ	14.991,0	14.991,0	12.334,0	2.526,0		109,0	22,0			
១៥ ខ- ទីស្តីការគណៈរដ្ឋមន្ត្រី	566.273,0	566.273,0	85.178,0	83.161,0		397.784,0	150,0			
- ក្នុងនោះគ្រឹះស្ថានសាធារណៈរដ្ឋបាល	11.111,0	11.111,0				11.111,0				
១៥ ឆ- ក្រុមប្រឹក្សាអភិវឌ្ឍន៍កម្ពុជា	18.309,0	18.289,0	7.700,0	10.549,0			40,0	20,0	20,0	
១៤- ក្រសួងអធិការកិច្ច	50.149,0	50.149,0	25.480,0	24.631,0			38,0			
ខ- រដ្ឋបាលកណ្តាល	28.220,0	28.220,0	16.226,0	11.974,0			20,0			
ឆ- មន្ទីរជំនាញាជធានី ខេត្ត	21.929,0	21.929,0	9.254,0	12.557,0			18,0			
១៥- ក្រសួងការបរទេសនិងសហប្រតិបត្តិការអន្តរជាតិ	202.046,0	202.046,0	78.885,0	115.267,0		6.545,0	1.349,0			
១០- ក្រសួងសេដ្ឋកិច្ចនិងហិរញ្ញវត្ថុ	1.481.847,0	1.386.838,0	248.017,0	191.667,2	714.851,0	31.650,6	200.652,2	95.009,0	95.009,0	
ខ- រដ្ឋបាលកណ្តាល	1.449.160,0	1.354.501,0	234.217,0	173.150,2	714.851,0	31.650,6	200.532,2	94.659,0	94.659,0	
- ក្នុងនោះគ្រឹះស្ថានសាធារណៈរដ្ឋបាល	8.925,0	8.925,0				8.925,0				
ឆ- មន្ទីរជំនាញាជធានី ខេត្ត	32.687,0	32.337,0	13.800,0	18.517,0			20,0	350,0	350,0	
១៤- ក្រសួងផែនការ	92.506,0	92.506,0	59.067,0	27.278,4		6.082,6	78,0			
ខ- រដ្ឋបាលកណ្តាល	50.657,0	50.657,0	30.786,0	13.738,4		6.082,6	50,0			
ឆ- មន្ទីរជំនាញាជធានី ខេត្ត	41.849,0	41.849,0	28.281,0	13.540,0			28,0			
២៤- ក្រសួងរៀបចំដែនដី នគរូបនីយកម្ម និងសំណង់	324.382,0	263.407,0	65.791,0	32.931,0		164.538,0	147,0	60.975,0	60.975,0	
ខ- រដ្ឋបាលកណ្តាល	279.267,0	218.292,0	34.187,0	19.464,0		164.538,0	103,0	60.975,0	60.975,0	
ឆ- មន្ទីរជំនាញាជធានី ខេត្ត	45.115,0	45.115,0	31.604,0	13.467,0			44,0			
៣០- គណៈកម្មាធិការជាតិរៀបចំការបោះឆ្នោត	112.704,0	112.704,0	26.305,0	34.470,4		1.240,7	187,9			
៣១- អាជ្ញាធរសេដ្ឋកិច្ចជាតិ	15.880,0	15.880,0	9.966,0	5.885,0		9,0	20,0			
៣៣- ស្ថាប័នប្រចាំអំពើពុករលួយ	55.216,0	55.216,0	33.883,0	20.153,0		1.080,0	100,0			
៣៤- ក្រសួងមុខងារសាធារណៈ	73.675,0	73.675,0	37.735,0	22.856,0		13.055,0	29,0			
ខ- រដ្ឋបាលកណ្តាល	46.298,0	46.298,0	24.365,0	8.856,0		13.055,0	22,0			
ឆ- មន្ទីរជំនាញាជធានី ខេត្ត	27.377,0	27.377,0	13.370,0	14.000,0			7,0			
ខ- វិស័យការពារជាតិ សន្តិសុខ និងសណ្តាប់ធ្នាប់សាធារណៈ	5.792.447,0	5.625.026,0	4.560.594,0	990.907,0		73.391,0	134,0	167.421,0	167.421,0	
រដ្ឋបាលកណ្តាល	5.661.878,0	5.494.457,0	4.476.320,0	944.638,0		73.391,0	108,0	167.421,0	167.421,0	
មន្ទីរជំនាញាជធានី ខេត្ត	130.569,0	130.569,0	84.274,0	46.269,0			26,0			
០៦- ក្រសួងការពារជាតិ	2.964.720,0	2.964.720,0	2.539.498,0	402.643,0		22.579,0				
០៧ ខ- ក្រសួងមហាផ្ទៃសន្តិសុខសាធារណៈ	2.039.302,0	2.029.302,0	1.624.066,0	372.763,0		32.473,0		10.000,0	10.000,0	
០៧ ២- ក្រសួងមហាផ្ទៃរដ្ឋបាលទូទៅ	530.878,0	373.457,0	256.089,0	107.333,0		10.005,0	30,0	157.421,0	157.421,0	
២២- ក្រសួងយុត្តិធម៌	236.225,0	236.225,0	136.031,0	91.760,0		8.334,0	100,0			
ក- ក្រសួងយុត្តិធម៌	68.080,0	68.080,0	25.555,0	34.169,0		8.312,0	44,0			
ក- ក្រសួងយុត្តិធម៌	8.692,0	8.692,0	6.549,0	2.115,0		22,0	6,0			
ក- ក្រសួងយុត្តិធម៌	23.418,0	23.418,0	16.202,0	7.207,0			9,0			
ក- ក្រសួងយុត្តិធម៌	5.466,0	5.466,0	3.451,0	2.000,0			15,0			
ក- ក្រសួងយុត្តិធម៌	130.569,0	130.569,0	84.274,0	46.269,0			26,0			
ក- ក្រសួងយុត្តិធម៌	21.322,0	21.322,0	4.910,0	16.408,0			4,0			



215

ការគ្រប់គ្រងឆ្នាំ២០២៥

តារាង៣

ចំណាយថវិកាថ្នាក់ជាតិ

ឯកតា:លានរៀល

ក្រសួង ស្ថាប័ន	សរុប ចំណាយ	ចំណាយចរន្ត						ចំណាយមូលធន		
		សរុប ចំណាយ ចរន្ត	ប្រភេទ១ បន្តកម្មវត្ថុលើក	ប្រភេទ២ ចំណាយ ប្រតិបត្តិការ	ប្រភេទ៣ បន្ត ហិរញ្ញវត្ថុ	ប្រភេទ៥ ការផ្ទេរ	ប្រភេទ៦ ចំណាយ ផ្សេងៗ	សរុប ចំណាយ មូលធន	ប្រភេទ៤ វិនិយោគ	ប្រភេទ៦ ផ្សេងៗ
ក- វិស័យសង្គមកិច្ច	7.728.467,5	6.660.532,5	2.102.539,0	784.133,8		3.772.896,0	963,7	1.067.935,0	1.067.935,0	
រដ្ឋបាលកណ្តាល	5.868.125,3	4.800.524,3	625.293,5	498.932,7		3.675.567,6	730,1	1.067.601,0	1.067.601,0	
- ក្នុងនោះគ្រឹះស្ថានសាធារណៈរដ្ឋបាល	285.591,2	285.591,2				285.591,2				
- មន្ទីរជំនាញាជំនាញ ខេត្ត	1.860.342,2	1.960.008,2	1.477.245,1	285.201,1		97.328,4	233,6	334,0	334,0	
១១- ក្រសួងព័ត៌មាន	91.589,0	91.589,0	51.728,0	37.864,0		1.965,0	31,0			
១- រដ្ឋបាលកណ្តាល	61.998,0	61.998,0	36.300,0	23.709,0		1.966,0	23,0			
៩- មន្ទីរជំនាញាជំនាញ ខេត្ត	29.591,0	29.591,0	15.428,0	14.155,0			8,0			
១២- ក្រសួងសុខាភិបាល	1.743.484,0	1.235.358,0	168.884,0	159.470,0		896.803,0	201,0	508.126,0	508.126,0	
១- រដ្ឋបាលកណ្តាល	1.728.726,0	1.220.600,0	163.885,0	161.049,0		895.473,0	193,0	508.126,0	508.126,0	
- ក្នុងនោះគ្រឹះស្ថានសាធារណៈរដ្ឋបាល	141.011,0	141.011,0				141.011,0				
៩- សាលាមជ្ឈមណ្ឌលសុខាភិបាលភូមិភាគ	14.758,0	14.758,0	4.999,0	9.421,0		1.330,0	9,0			
១៦- ក្រសួងអប់រំ យុវជន និងកីឡា	2.548.279,5	2.163.404,5	1.457.781,4	330.773,8		374.602,3	247,2	384.875,0	384.875,0	
១- រដ្ឋបាលកណ្តាល	978.703,9	593.828,9	135.565,6	159.127,4		298.959,9	176,0	384.875,0	384.875,0	
- ក្នុងនោះគ្រឹះស្ថានសាធារណៈមានលក្ខណៈរដ្ឋបាល	20.638,3	20.638,3				20.638,3				
៩- មន្ទីរជំនាញាជំនាញ ខេត្ត	1.569.575,6	1.569.575,6	1.322.215,8	171.646,2		75.642,4	71,2			
១៨- ក្រសួងវប្បធម៌ និងវិចិត្រសិល្បៈ	188.088,7	188.088,7	76.680,0	29.724,4		81.649,2	35,1			
១- រដ្ឋបាលកណ្តាល	152.540,7	152.540,7	55.672,0	15.482,4		81.360,2	26,1			
- ក្នុងនោះគ្រឹះស្ថានសាធារណៈរដ្ឋបាល	77.565,4	77.565,4				77.565,4				
៩- មន្ទីរជំនាញាជំនាញ ខេត្ត	35.548,0	35.548,0	21.008,0	14.242,0		289,0	9,0			
១៩- ក្រសួងបរិស្ថាន	145.977,0	105.327,0	62.758,0	34.534,0		7.791,0	244,0	40.650,0	40.650,0	
១- រដ្ឋបាលកណ្តាល	96.113,0	55.463,0	27.725,0	19.775,0		7.791,0	172,0	40.650,0	40.650,0	
៩- មន្ទីរជំនាញាជំនាញ ខេត្ត	49.864,0	49.864,0	35.033,0	14.759,0			72,0			
២១- ក្រសួងសង្គមកិច្ច អតីតយុទ្ធជន និងយុវនីតិសម្បទា	2.316.500,0	2.316.500,0	51.364,0	35.158,0		2.229.907,0	71,0			
១- រដ្ឋបាលកណ្តាល	2.263.158,0	2.263.158,0	34.669,0	15.698,0		2.212.746,0	45,0			
- ក្នុងនោះគ្រឹះស្ថានសាធារណៈរដ្ឋបាល	34.957,0	34.957,0				34.957,0				
៩- មន្ទីរជំនាញាជំនាញ ខេត្ត	53.342,0	53.342,0	16.695,0	19.460,0		17.161,0	26,0			
២៣- ក្រសួងធម្មការនិងសាសនា	76.357,6	76.273,6	53.833,0	19.667,4		2.760,0	13,2	84,0	84,0	
១- រដ្ឋបាលកណ្តាល	32.727,6	32.727,6	21.866,0	8.459,6		2.392,0	10,0			
៩- មន្ទីរជំនាញាជំនាញ ខេត្ត	43.630,0	43.546,0	31.967,0	11.207,8		368,0	3,2	84,0	84,0	
២៤- ក្រសួងកិច្ចការនារី	51.979,0	51.729,0	21.084,0	24.108,0		6.492,0	45,0	250,0	250,0	
១- រដ្ឋបាលកណ្តាល	22.201,0	22.201,0	8.407,0	9.815,0		3.954,0	25,0			
៩- មន្ទីរជំនាញាជំនាញ ខេត្ត	29.778,0	29.528,0	12.677,0	14.293,0		2.538,0	20,0	250,0	250,0	
៣២- ក្រសួងការងារនិងបណ្តុះបណ្តាលវិជ្ជាជីវៈ	566.212,7	432.262,7	158.425,6	102.834,4		170.925,5	76,2	133.950,0	133.950,0	
១- រដ្ឋបាលកណ្តាល	531.957,1	398.007,1	141.204,3	85.817,3		170.925,5	60,0	133.950,0	133.950,0	
- ក្នុងនោះគ្រឹះស្ថានសាធារណៈរដ្ឋបាល	11.419,5	11.419,5				11.419,5				
៩- មន្ទីរជំនាញាជំនាញ ខេត្ត	34.255,6	34.255,6	17.222,3	17.017,1			16,2			
ឃ- វិស័យសេដ្ឋកិច្ច	8.037.792,0	1.837.509,0	689.050,0	1.040.990,1		105.101,0	2.367,9	6.200.283,0	6.200.283,0	
រដ្ឋបាលកណ្តាល	7.628.255,0	1.428.370,0	469.120,0	860.578,1		97.006,0	1.665,9	6.199.885,0	6.199.885,0	
- ក្នុងនោះគ្រឹះស្ថានសាធារណៈរដ្ឋបាល	56.655,8	56.655,8				56.655,8				
- មន្ទីរជំនាញាជំនាញ ខេត្ត	409.537,0	409.139,0	219.930,0	180.412,0		8.095,0	702,0	398,0	398,0	
០៥- រដ្ឋលេខាធិការដ្ឋានអាកាសចរណ៍ស៊ីវិល	53.260,0	53.260,0	31.411,0	11.338,0		10.477,0	34,0			
១៣- ក្រសួងសេដ្ឋកិច្ច និងហិរញ្ញវត្ថុ	773.196,0	88.188,0	57.086,0	30.557,0		280,0	265,0	685.008,0	685.008,0	
១- រដ្ឋបាលកណ្តាល	728.305,0	43.352,0	25.601,0	17.322,0		260,0	149,0	684.953,0	684.953,0	
៩- មន្ទីរជំនាញាជំនាញ ខេត្ត	44.891,0	44.836,0	31.485,0	13.235,0			116,0	55,0	55,0	
១៤- ក្រសួងឧស្សាហកម្ម រ៉ែ និងថាមពល	256.659,0	134.709,0	80.789,0	52.616,0		1.219,0	85,0	121.950,0	121.950,0	
១- រដ្ឋបាលកណ្តាល	232.073,0	110.123,0	70.449,0	38.376,0		1.219,0	79,0	121.950,0	121.950,0	
៩- មន្ទីរជំនាញាជំនាញ ខេត្ត	24.586,0	24.586,0	10.340,0	14.240,0			6,0			



១៧

ការគ្រប់គ្រងឆ្នាំ២០២៥

តារាង

ចំណាយថវិកាថ្នាក់ជាតិ

ឯកតា:លានរៀល

ក្រសួង ស្ថាប័ន	សរុប ចំណាយ	ចំណាយចរន្ត						ចំណាយមូលធន		
		សរុប ចំណាយ ចរន្ត	ប្រភេទ១ បន្ទុកបុគ្គលិក	ប្រភេទ២ ចំណាយ ប្រតិបត្តិការ	ប្រភេទ៣ បន្ទុក ហិរញ្ញវត្ថុ	ប្រភេទ៥ ការផ្ទេរ	ប្រភេទ៦ ចំណាយ ផ្សេងៗ	សរុប មូលធន	ប្រភេទ៤ វិនិយោគ	ប្រភេទ៦ ផ្សេងៗ
១៧- ក្រសួងកសិកម្ម រុក្ខាប្រមាញ់ និងនេសាទ	793.072,0	322.662,0	188.240,0	98.918,1		35.222,0	281,9	470.410,0	470.410,0	
១- រដ្ឋបាលកណ្តាល	665.754,0	215.344,0	124.763,0	62.337,1		28.025,0	214,9	470.410,0	470.410,0	
- ក្នុងនោះគ្រឹះស្ថានសាធារណៈរដ្ឋបាល	25.139,0	25.139,0				25.139,0				
- មន្ទីរជំនាញាជធានី ខេត្ត	107.318,0	107.318,0	63.477,0	36.581,0		7.197,0	63,0			
២០- ក្រសួងអភិវឌ្ឍន៍ជនបទ	1.398.315,0	224.336,0	38.366,0	185.687,0		410,0	353,0	1.173.479,0	1.173.479,0	
១- រដ្ឋបាលកណ្តាល	1.345.602,0	172.172,0	19.259,0	152.203,0		410,0	300,0	1.173.430,0	1.173.430,0	
- មន្ទីរជំនាញាជធានី ខេត្ត	52.713,0	52.664,0	19.127,0	33.484,0			53,0	49,0	49,0	
២២- ក្រសួងប្រៃសណីយ៍និងទូរគមនាគមន៍	375.268,0	162.013,0	61.906,0	88.132,0		11.957,0	23,0	213.250,0	213.250,0	
១- រដ្ឋបាលកណ្តាល	354.731,0	141.481,0	53.899,0	75.614,0		11.957,0	11,0	213.250,0	213.250,0	
- ក្នុងនោះគ្រឹះស្ថានសាធារណៈរដ្ឋបាល	10.984,8	10.984,8				10.984,8				
- មន្ទីរជំនាញាជធានី ខេត្ត	20.537,0	20.537,0	8.007,0	12.518,0			12,0			
២៥- ក្រសួងសាធារណការនិងដឹកជញ្ជូន	2.664.791,0	489.610,0	115.356,0	367.303,0		6.441,0	510,0	2.175.181,0	2.175.181,0	
១- រដ្ឋបាលកណ្តាល	2.601.133,0	425.952,0	72.059,0	347.182,0		6.441,0	270,0	2.175.181,0	2.175.181,0	
- មន្ទីរជំនាញាជធានី ខេត្ត	63.658,0	63.658,0	43.297,0	20.121,0			240,0			
២៧- ក្រសួងទេសចរណ៍	95.690,0	95.396,0	36.132,0	36.029,0		23.180,0	55,0	294,0	294,0	
១- រដ្ឋបាលកណ្តាល	67.988,0	67.988,0	21.827,0	22.936,0		23.180,0	45,0			
- ក្នុងនោះគ្រឹះស្ថានសាធារណៈរដ្ឋបាល	19.268,0	19.268,0				19.268,0				
- មន្ទីរជំនាញាជធានី ខេត្ត	27.702,0	27.408,0	14.305,0	13.093,0			10,0	294,0	294,0	
២៩- ក្រសួងធនធានទឹកនិងឧតុនិយម	1.341.013,0	191.552,0	41.408,0	135.830,0		13.644,0	670,0	1.149.461,0	1.149.461,0	
១- រដ្ឋបាលកណ្តាល	1.297.488,0	148.027,0	23.129,0	111.652,0		12.746,0	500,0	1.149.461,0	1.149.461,0	
- មន្ទីរជំនាញាជធានី ខេត្ត	43.525,0	43.525,0	18.279,0	24.178,0		898,0	170,0			
៣៥- ក្រសួងឧស្សាហកម្ម វិទ្យាសាស្ត្រ បច្ចេកវិទ្យា និងនវានុវត្តន៍	286.528,0	75.278,0	38.336,0	34.580,0		2.271,0	91,0	211.250,0	211.250,0	
១- រដ្ឋបាលកណ្តាល	261.921,0	50.671,0	26.723,0	21.618,0		2.271,0	59,0	211.250,0	211.250,0	
- ក្នុងនោះគ្រឹះស្ថានសាធារណៈរដ្ឋបាល	1.264,0	1.264,0				1.264,0				
- មន្ទីរជំនាញាជធានី ខេត្ត	24.607,0	24.607,0	11.613,0	12.962,0			32,0			
ង- ចំណាយមិនទាន់បែងចែកមានមុខសញ្ញា	8.770.872,9	4.866.149,9				4.866.149,9		3.904.723,0		3.904.723,0
- ចំណាយចរន្តក្នុងការអនុវត្តគម្រោង	224.696,0	224.696,0				224.696,0				
- ឧបត្ថម្ភជធានី ខេត្ត ក្រុង ស្រុក និងឃុំ សង្កាត់	1.869.370,0	1.869.370,0				1.869.370,0				
- ការប្រគល់មុខងារអប់រំនិងសុខាភិបាល	2.772.083,9	2.772.083,9				2.772.083,9				
- គម្រោងវិនិយោគផ្ទាល់	1.133.084,0						1.133.084,0		1.133.084,0	
- បដិភាគវិនិយោគ	735.977,0						735.977,0		735.977,0	
- មូលនិធិទ្រទ្រង់ថវិកា	2.035.662,0						2.035.662,0		2.035.662,0	
ច- ចំណាយមិនបានគ្រោងទុក	1.672.599,6	1.672.599,6					1.672.599,6			



១៥

ការគ្រប់គ្រងឆ្នាំ២០២៥

តារាង៤

ចំណាយថវិកាថ្នាក់ជាតិសាមគ្គីវិធីរបស់ក្រសួង ស្ថាប័ន (ចំណាយចរន្តនិងគម្រោងវិនិយោគផ្ទាល់)

ឯកតា:លានរៀល

បរិយាយ	ឥណទាន គ្រប់សន្យា	ឥណទាន ទូទាត់
ក- វិស័យរដ្ឋបាលទូទៅ		
០១- ព្រះបរមរាជវាំង	98.380,0	98.380,0
កម្មវិធីទី១ : ព្រះរាជកិច្ច ព្រះករុណាព្រះមហាក្សត្រ និងសម្តេចព្រះមហាក្សត្រី ព្រះវររាជមាតាជាតិខ្មែរ	98.380,0	98.380,0
០២- រដ្ឋសភា	191.643,0	191.643,0
កម្មវិធីទី១ : ការអនុវត្តមុខងារនិងតួនាទីនៃអំណាចនីតិប្បញ្ញត្តិរបស់ស្ថាប័នរដ្ឋសភា	191.643,0	191.643,0
០៣- ព្រឹទ្ធសភា	97.995,0	97.995,0
កម្មវិធីទី១ : ការអនុវត្តមុខងាររបស់ព្រឹទ្ធសភានិងអគ្គលេខាធិការដ្ឋាន	97.995,0	97.995,0
០៤- ក្រុមប្រឹក្សាធម្មនុញ្ញ	14.991,0	14.991,0
កម្មវិធីទី១ : ការអនុវត្តតួនាទីនិងមុខងារការកិច្ចរបស់ក្រុមប្រឹក្សាធម្មនុញ្ញ	14.991,0	14.991,0
០៥.១- ទីស្តីការគណៈរដ្ឋមន្ត្រី	566.273,0	566.273,0
កម្មវិធីទី១ : ការដឹកនាំ តាមដាន និងសម្របសម្រួលការអនុវត្តគោលនយោបាយ របស់រាជរដ្ឋាភិបាល	566.273,0	566.273,0
០៥.៤- ក្រុមប្រឹក្សាអភិវឌ្ឍន៍កម្ពុជា	18.309,0	18.309,0
កម្មវិធីទី១ : ការគ្រប់គ្រងវិនិយោគឯកជននិងភាពជាដៃគូក្នុងកិច្ចអភិវឌ្ឍ	18.309,0	18.309,0
០៨- ក្រសួងអធិការកិច្ច	50.149,0	50.149,0
កម្មវិធីទី១ : អធិការកិច្ច ដោះស្រាយបណ្តឹង និងផ្សព្វផ្សាយច្បាប់	50.149,0	50.149,0
០៩- ក្រសួងការបរទេសនិងសហប្រតិបត្តិការអន្តរជាតិ	202.046,0	202.046,0
កម្មវិធីទី១ : កិច្ចការការបរទេសនិងសហប្រតិបត្តិការអន្តរជាតិ ក្នុងក្របខ័ណ្ឌតំបន់	202.046,0	202.046,0
១០- ក្រសួងសេដ្ឋកិច្ចនិងហិរញ្ញវត្ថុ	1.393.433,0	1.393.433,0
ក្រសួងប្រកាសរដ្ឋកិច្ច	56.545,8	56.545,8



៣៧

ការគ្រប់គ្រងឆ្នាំ២០២៥

តារាង

ចំណាយថវិកាថ្នាក់ជាតិសាមកម្មវិធីរបស់ក្រសួង ស្ថាប័ន
(ចំណាយចរន្តនិងគម្រោងវិនិយោគផ្ទាល់)

ឯកតា:លានរៀល

បរិយាយ	ឥណទាន គ្រប់សន្យា	ឥណទាន ទូទាត់
កម្មវិធីទី២ : ការគ្រប់គ្រងវិស័យហិរញ្ញវត្ថុ	28.972,8	28.972,8
កម្មវិធីទី៣ : ការគ្រប់គ្រងចំណូលសាធារណៈនិងទ្រព្យសម្បត្តិរដ្ឋ	415.650,8	415.650,8
កម្មវិធីទី៤ : ការគ្រប់គ្រងចំណាយសាធារណៈនិងប្រព័ន្ធហិរញ្ញវត្ថុសាធារណៈ	784.501,0	784.501,0
កម្មវិធីទី៥ : ការគ្រប់គ្រងស្ថាប័ននិងសេវាកាំទ្រទូទៅ	107.762,6	107.762,6
១៤- ក្រសួងផែនការ	92.506,0	92.506,0
កម្មវិធីទី១ : ការអភិវឌ្ឍវិស័យផែនការ	7.946,7	7.946,7
កម្មវិធីទី២ : ការអភិវឌ្ឍវិស័យស្ថិតិ	3.580,8	3.580,8
កម្មវិធីទី៣ : ការអភិវឌ្ឍគោលនយោបាយជាតិប្រជាជន	1.678,4	1.678,4
កម្មវិធីទី៤ : ការគ្រប់គ្រងស្ថាប័ននិងសេវាកាំទ្រទូទៅ	79.300,1	79.300,1
២៨- ក្រសួងរៀបចំដែនដី នគរូបនីយកម្ម និងសំណង់	263.407,0	263.407,0
កម្មវិធីទី១ : ការងាររដ្ឋបាលដីធ្លី	166.330,2	166.330,2
កម្មវិធីទី២ : ការរៀបចំដែនដីនិងនគរូបនីយកម្ម	3.354,0	3.354,0
កម្មវិធីទី៣ : ការគ្រប់គ្រងវិស័យសំណង់	1.763,0	1.763,0
កម្មវិធីទី៤ : ការគ្រប់គ្រងលំនៅឋាន	1.088,9	1.088,9
កម្មវិធីទី៥ : ការគ្រប់គ្រងស្ថាប័ននិងសេវាកាំទ្រទូទៅ	90.870,9	90.870,9
៣០- គណៈកម្មាធិការជាតិរៀបចំការបោះឆ្នោត	112.704,0	112.704,0
កម្មវិធីទី១ : ការរៀបចំនិងចាត់ចែងការបោះឆ្នោត	112.704,0	112.704,0
៣១- អាជ្ញាធរសវនកម្មជាតិ	15.880,0	15.880,0
កម្មវិធីទី១ : ការធ្វើសវនកម្មលើការប្រើប្រាស់ធនធានសាធារណៈ	15.880,0	15.880,0
៣៣- លេខាធិការអំពើពុករលួយ	55.216,0	55.216,0
កម្មវិធីទី១ : ការងារអប់រំបង្ការ និងទប់ស្កាត់បទល្មើសពុករលួយ	4.830,0	4.830,0
កម្មវិធីទី២ : ការគ្រប់គ្រងស្ថាប័ននិងសេវាកាំទ្រទូទៅ	50.386,0	50.386,0



Handwritten mark or signature.

ការគ្រប់គ្រងឆ្នាំ២០២៥

តារាង

ចំណាយថវិកាថ្នាក់ជាតិសាមកម្មវិធីរបស់ក្រសួង ស្ថាប័ន
(ចំណាយចរន្តនិងគម្រោងវិនិយោគផ្ទាល់)

ឯកតា:លានរៀល

បរិយាយ	ឥណទាន គ្រប់សន្យា	ឥណទាន ទូទាត់
៣៤- ក្រសួងមុខងារសាធារណៈ:	73.675,0	73.675,0
កម្មវិធីទី១ : ការកែទម្រង់រដ្ឋបាលសាធារណៈ	5.200,0	5.200,0
កម្មវិធីទី២ : ការអភិវឌ្ឍធនធានមនុស្សក្នុងវិស័យសាធារណៈ	7.805,0	7.805,0
កម្មវិធីទី៣ : ការគ្រប់គ្រងមន្ត្រីរាជការស៊ីវិល	3.061,3	3.061,3
កម្មវិធីទី៤ : ការគ្រប់គ្រងស្ថាប័ននិងសេវាកម្មទ្រទុំទៅ	57.608,7	57.608,7
ខ- វិស័យការពារជាតិ សន្តិសុខ និងសណ្តាប់ធ្នាប់សាធារណៈ:		
០៦- ក្រសួងការពារជាតិ	2.964.720,0	2.964.720,0
កម្មវិធីទី១ : ការដឹកនាំបញ្ជា ហ្វឹកហ្វឺន ធ្វើប្រតិបត្តិការ ការពារសុខសន្តិភាព និងរក្សាសណ្តាប់ធ្នាប់សង្គម	14.966,5	14.966,5
កម្មវិធីទី២ : កិច្ចសហប្រតិបត្តិការយោធាក្នុងតំបន់និងអន្តរជាតិ	13.222,0	13.222,0
កម្មវិធីទី៣ : ការគ្រប់គ្រង និងថែទាំយុទ្ធជាបករណ៍ និងសម្ភារៈបច្ចេកទេស	35.608,5	35.608,5
កម្មវិធីទី៤ : ការគ្រប់គ្រងស្ថាប័ននិងសេវាកម្មទ្រទុំទៅ	2.900.923,0	2.900.923,0
០៧.១- ក្រសួងមហាផ្ទៃ-សន្តិសុខសាធារណៈ:	2.039.302,0	2.039.302,0
កម្មវិធីទី១ : ការការពារសន្តិសុខជាតិនិងសណ្តាប់ធ្នាប់សាធារណៈ	92.783,6	92.783,6
កម្មវិធីទី២ : កិច្ចការអត្តសញ្ញាណបុគ្គលនិងអន្តរប្រវេសន៍	110.225,7	110.225,7
កម្មវិធីទី៣ : កិច្ចការសន្តិសុខមិនប្រពៃណី	16.001,6	16.001,6
កម្មវិធីទី៤ : ការគ្រប់គ្រងស្ថាប័ននិងសេវាកម្មទ្រទុំទៅ	1.820.291,1	1.820.291,1
០៧.២- ក្រសួងមហាផ្ទៃ-រដ្ឋបាលទូទៅ	379.457,0	379.457,0
កម្មវិធីទី១ : ការគ្រប់គ្រងរដ្ឋបាលដែនដី	15.388,3	15.388,3
កម្មវិធីទី២ : ការគ្រប់គ្រងពន្ធនាគារ	95.490,7	95.490,7
កម្មវិធីទី៤ : ការគ្រប់គ្រងស្ថាប័ននិងសេវាកម្មទ្រទុំទៅ	268.578,0	268.578,0



Handwritten mark or signature.

ការគ្រប់គ្រងឆ្នាំ២០២៥

តារាង

ចំណាយថវិកាថ្នាក់ជាតិតាមកម្មវិធីរបស់ក្រសួង ស្ថាប័ន (ចំណាយចរន្តនិងគម្រោងវិនិយោគផ្ទាល់)

ឯកតា:លានរៀល

បរិយាយ	ឥណទាន ភ្ជាប់សន្យា	ឥណទាន ទូទាត់
២៦- ក្រសួងយុត្តិធម៌	236.225,0	236.225,0
កម្មវិធីទី១ : កិច្ចការច្បាប់	19.395,7	19.395,7
កម្មវិធីទី២ : កិច្ចការតុលាការ	181.167,0	181.167,0
កម្មវិធីទី៣ : ការគ្រប់គ្រងស្ថាប័ននិងសេវាកម្មទ្រទ្រទៅ	35.662,3	35.662,3
៣៦- រដ្ឋលេខាធិការរដ្ឋបាលកិច្ចការព្រំដែន	21.322,0	21.322,0
កម្មវិធីទី១ : ការងារព្រំដែនគោកនិងសមុទ្រ និងការអភិវឌ្ឍព្រំដែន	21.322,0	21.322,0
ក- វិស័យសង្គមកិច្ច		
១១- ក្រសួងព័ត៌មាន	91.589,0	91.589,0
កម្មវិធីទី១ : ការគ្រប់គ្រងនិងអភិវឌ្ឍវិស័យព័ត៌មាន	91.589,0	91.589,0
១២- ក្រសួងសុខាភិបាល	1.295.358,0	1.295.358,0
កម្មវិធីទី១ : សុខភាពបន្តពូជ យុវវ័យ មាតា ទារក កុមារ និងអាហារូបត្ថម្ភ	118.186,0	118.186,0
កម្មវិធីទី២ : ប្រយុទ្ធនឹងជំងឺឆ្លង	32.629,6	32.629,6
កម្មវិធីទី៣ : ប្រយុទ្ធនឹងជំងឺមិនឆ្លងនិងបញ្ហាសុខភាពសាធារណៈដទៃទៀត	77.066,2	77.066,2
កម្មវិធីទី៤ : ការគ្រប់គ្រងស្ថាប័ននិងសេវាកម្មទ្រទ្រទៅ	1.067.476,2	1.067.476,2
១៦- ក្រសួងអប់រំ យុវជន និងកីឡា	2.243.404,5	2.243.404,5
កម្មវិធីទី១ : ការអភិវឌ្ឍការអប់រំក្នុងប្រព័ន្ធ ក្រៅប្រព័ន្ធ និងមិនផ្លូវការ	172.609,2	172.609,2
កម្មវិធីទី២ : ការអភិវឌ្ឍឧត្តមសិក្សានិងការស្រាវជ្រាវ	61.449,5	61.449,5
កម្មវិធីទី៣ : ការអភិវឌ្ឍវិស័យអប់រំកាយនិងកីឡា	69.932,8	69.932,8
កម្មវិធីទី៤ : ការអភិវឌ្ឍជំនាញបច្ចេកទេស ជំនាញទន់ និងសហគ្រិនភាពសម្រាប់យុវជន	16.837,3	16.837,3
កម្មវិធីទី៥ : ការអភិវឌ្ឍការអប់រំនិងអភិបាលកិច្ចល្អ	1.922.575,7	1.922.575,7
១៨- ក្រសួងយុវជននិងវិចិត្រសិល្បៈ	188.088,7	188.088,7
កម្មវិធីទី១ : ការអភិវឌ្ឍវិស័យវិចិត្រសិល្បៈ	75.691,7	75.691,7



១៤

ការគ្រប់គ្រងឆ្នាំ២០២៥

តារាង៤

ចំណាយថវិកាថ្នាក់ជាតិសាមគម្មវិធីរបស់ក្រសួង ស្ថាប័ន (ចំណាយចរន្តនិងគម្រោងវិនិយោគផ្ទាល់)

ឯកតា:លានរៀល

បរិយាយ	គណនី ត្រូវសន្យា	គណនី ទូទាត់
កម្មវិធីទី២ : ការលើកស្ទួយបេតិកភណ្ឌវប្បធម៌អរូបី	5.732,0	5.732,0
កម្មវិធីទី៣ : ការគ្រប់គ្រងស្ថាប័ននិងសេវាគាំទ្រទូទៅ	106.665,0	106.665,0
១៩- ក្រសួងបរិស្ថាន	105.327,0	105.327,0
កម្មវិធីទី១ : កិច្ចគាំពារបរិស្ថាន	4.525,3	4.525,3
កម្មវិធីទី២ : ការគ្រប់គ្រងនិងអភិរក្សធនធានធម្មជាតិ និងការអភិវឌ្ឍសហគមន៍មូលដ្ឋាន	6.904,0	6.904,0
កម្មវិធីទី៣ : ការគ្រប់គ្រងការអភិវឌ្ឍដោយចីរភាព	1.435,7	1.435,7
កម្មវិធីទី៤ : ការគ្រប់គ្រងស្ថាប័ននិងសេវាគាំទ្រទូទៅ	92.462,0	92.462,0
២១- ក្រសួងសង្គមកិច្ច អតីតយុទ្ធជន និងយុវនីតិសម្បទា	2.316.500,0	2.316.500,0
កម្មវិធីទី១ : លើកកម្ពស់សេវាសង្គមកិច្ច	30.454,0	30.454,0
កម្មវិធីទី២ : ការគ្រប់គ្រងសេវាស្តារជនរងគ្រោះ	22.818,2	22.818,2
កម្មវិធីទី៣ : សេវាគាំទ្រការអនុវត្តកម្មវិធីគាំពារសង្គម	2.180.875,0	2.180.875,0
កម្មវិធីទី៤ : ការគ្រប់គ្រងស្ថាប័ននិងសេវាគាំទ្រទូទៅ	82.352,8	82.352,8
២៣- ក្រសួងធម្មការនិងសាសនា	76.357,6	76.357,6
កម្មវិធីទី១ : ការរក្សាសុខដុមនីយកម្មសាសនា	2.579,8	2.579,8
កម្មវិធីទី២ : ការអប់រំវិស័យពុទ្ធិកសិក្សា	6.015,3	6.015,3
កម្មវិធីទី៣ : ការគ្រប់គ្រងស្ថាប័ននិងសេវាគាំទ្រទូទៅ	67.762,5	67.762,5
២៤- ក្រសួងកិច្ចការនារី	51.979,0	51.979,0
កម្មវិធីទី១ : ការកែប្រែស្ថានភាពសេដ្ឋកិច្ច សង្គមរបស់ស្ត្រី	6.834,1	6.834,1
កម្មវិធីទី២ : ការគាំទ្រដល់ស្ត្រីរងគ្រោះរងគ្រោះសម្រាប់ស្ត្រី	1.555,5	1.555,5
កម្មវិធីទី៣ : ការប្រយុទ្ធនឹងយន្តការក្នុងគោលនយោបាយជាតិនិងតាមវិស័យ	2.963,0	2.963,0
កម្មវិធីទី៤ : ការគ្រប់គ្រងស្ថាប័ននិងសេវាគាំទ្រទូទៅ	40.626,4	40.626,4



Handwritten mark or signature.

ការគ្រប់គ្រងឆ្នាំ២០២៥

តារាង

**ចំណាយថវិកាថ្នាក់ជាតិសាមកម្មវិធីរបស់ក្រសួង ស្ថាប័ន
(ចំណាយចរន្តនិងគម្រោងវិនិយោគផ្ទាល់)**

ឯកតា:លានរៀល

បរិយាយ	ឥណទាន គ្រាប់សន្យា	ឥណទាន ទូទាត់
៣២- ក្រសួងការងារនិងបណ្តុះបណ្តាលវិជ្ជាជីវៈ	444.262,7	444.262,7
កម្មវិធីទី១ : ទីផ្សារការងារសកម្ម និងការគ្រប់គ្រងទេសន្តរប្រវេសន៍ការងារ	5.106,5	5.106,5
កម្មវិធីទី២ : ការអប់រំបណ្តុះបណ្តាលបច្ចេកទេសនិងវិជ្ជាជីវៈ	190.757,6	190.757,6
កម្មវិធីទី៣ : ការអភិវឌ្ឍលក្ខខណ្ឌការងារ សុវត្ថិភាពនិងសុខភាពការងារ និងសុខដុមនីយកម្មនៃទំនាក់ទំនងវិជ្ជាជីវៈ	27.065,8	27.065,8
កម្មវិធីទី៤ : ការអភិវឌ្ឍរបបសន្តិសុខសង្គម	0	0
កម្មវិធីទី៥ : ការគ្រប់គ្រងស្ថាប័ននិងសេវាគាំទ្រទូទៅ	221.332,8	221.332,8
២៥- វិស័យសេដ្ឋកិច្ច		
០៥.៣- រដ្ឋលេខាធិការរដ្ឋបាលអាស៊ានបេនាស៊ីន	53.260,0	53.260,0
កម្មវិធីទី១ : ការពង្រឹងសុវត្ថិភាពនិងសន្តិសុខអាកាសចរណ៍ស៊ីវិល	13.844,0	13.844,0
កម្មវិធីទី២ : ការកសាងគោលនយោបាយអាកាសចរណ៍ស៊ីវិលនិងអភិវឌ្ឍដោយចីរភាព	760,1	760,1
កម្មវិធីទី៣ : ការពង្រឹងសេវាអប់រំ ស្រាវជ្រាវនិងនវានុវត្តក្នុងវិស័យអាកាសចរណ៍ស៊ីវិល	781,4	781,4
កម្មវិធីទី៤ : ការគ្រប់គ្រងប្រតិបត្តិការនិងសេវាកម្មអាកាសចរណ៍ស៊ីវិល	1.131,3	1.131,3
កម្មវិធីទី៥ : ការគ្រប់គ្រងស្ថាប័ននិងសេវាគាំទ្រទូទៅ	36.743,2	36.743,2
១៣- ក្រសួងរ៉ែនិងថាមពល	88.243,0	88.243,0
កម្មវិធីទី១ : ការអភិវឌ្ឍនិងការគ្រប់គ្រងធនធានរ៉ែ	2.934,3	2.934,3
កម្មវិធីទី២ : ការអភិវឌ្ឍនិងការគ្រប់គ្រងវិស័យប្រេងកាត	1.339,3	1.339,3
កម្មវិធីទី៣ : ការគ្រប់គ្រងនិងអភិវឌ្ឍនវិស័យថាមពលនិងថាមពលបរមាណូស៊ីវិល	2.171,0	2.171,0
កម្មវិធីទី៤ : ការគ្រប់គ្រងស្ថាប័ននិងសេវាគាំទ្រទូទៅ	81.798,4	81.798,4
០៥- ក្រសួងការងារ	134.709,0	134.709,0
កម្មវិធីទី១ : ការគ្រប់គ្រងស្ថាប័ននិងសេវាសាធារណៈនិងអភិវឌ្ឍនវិស័យឯកជន	10.834,0	10.834,0



៧

ការគ្រប់គ្រងឆ្នាំ២០២៥

តារាង

ចំណាយថវិកាថ្នាក់ជាតិសាមកម្មវិធីរបស់ក្រសួង ស្ថាប័ន (ចំណាយចរន្តនិងគម្រោងវិនិយោគផ្ទាល់)

ឯកតា:លានរៀល

បរិយាយ	ឥណទាន គ្រប់សន្យា	ឥណទាន ទូទាត់
កម្មវិធីទី២ : ការការពារអ្នកប្រើប្រាស់ កិច្ចការប្រកួតប្រជែង និងអនុលោមភាព នៃផលិតផលទំនិញនិងសេវា	10.136,0	10.136,0
កម្មវិធីទី៣ : ការពង្រឹងកិច្ចសហប្រតិបត្តិការសេដ្ឋកិច្ច ពាណិជ្ជកម្មក្នុងនិងក្រៅប្រទេស	5.570,0	5.570,0
កម្មវិធីទី៤ : ការគ្រប់គ្រងស្ថាប័ននិងសេវាគាំទ្រទូទៅ	108.169,0	108.169,0
១៧- ក្រសួងកសិកម្ម រុក្ខាប្រមាញ់ និងនេសាទ	329.662,0	329.662,0
កម្មវិធីទី១ : ការអភិវឌ្ឍខ្សែច្រវាក់ផលិតកម្មកសិកម្ម	55.754,8	55.754,8
កម្មវិធីទី២ : ការគ្រប់គ្រងធនធានធម្មជាតិកសិកម្ម	24.786,0	24.786,0
កម្មវិធីទី៣ : ការគ្រប់គ្រងស្ថាប័ននិងសេវាគាំទ្រទូទៅ	249.121,2	249.121,2
២០- ក្រសួងអភិវឌ្ឍន៍ជនបទ	374.911,0	374.911,0
កម្មវិធីទី១ : អភិវឌ្ឍហេដ្ឋារចនាសម្ព័ន្ធរូបវន្តនិងគមនាគមន៍ជនបទប្រកបដោយភាពធន់	299.214,9	299.214,9
កម្មវិធីទី២ : លើកកម្ពស់ការទទួលបានទឹកស្អាតនិងអនាម័យបរិស្ថានជនបទ	13.324,4	13.324,4
កម្មវិធីទី៣ : ជំរុញអភិវឌ្ឍសហគមន៍ជនបទនិងចលនាកូមិគុំ	1.750,5	1.750,5
កម្មវិធីទី៤ : លើកកម្ពស់ការធ្វើពិពិធកម្មសេដ្ឋកិច្ចជនបទ	1.627,1	1.627,1
កម្មវិធីទី៥ : ការគ្រប់គ្រងស្ថាប័ននិងសេវាគាំទ្រទូទៅ	58.994,1	58.994,1
២២- ក្រសួងប្រៃសណីយ៍និងទូរគមនាគមន៍	172.018,0	172.018,0
កម្មវិធីទី១ : ការគ្រប់គ្រងនិងអភិវឌ្ឍន៍វិស័យប្រៃសណីយ៍ ទូរគមនាគមន៍ និងការគ្រប់គ្រង ធនធានវិសាលគមន៍ហ្វ្រេកង់ស៊ីឡូ	53.042,1	53.042,1
កម្មវិធីទី២ : ការគ្រប់គ្រងនិងអភិវឌ្ឍន៍វិស័យបច្ចេកវិទ្យាគមនាគមន៍និងព័ត៌មាន	6.680,2	6.680,2
កម្មវិធីទី៣ : ការកសាងរដ្ឋាភិបាលឌីជីថល	4.325,0	4.325,0
កម្មវិធីទី៤ : ការគ្រប់គ្រងសន្តិសុខឌីជីថល	4.000,0	4.000,0
កម្មវិធីទី៥ : ការគ្រប់គ្រងស្ថាប័ននិងសេវាគាំទ្រទូទៅ	103.970,7	103.970,7
២៥- ក្រសួងសុខាភិបាលនិងដឹកជញ្ជូន	739.610,0	739.610,0
កម្មវិធីទី១ : ការគ្រប់គ្រងសំណង់សាធារណការ និងប្រព័ន្ធចម្រោះទឹកកខ្វក់	588.688,0	588.688,0



ការគ្រប់គ្រងឆ្នាំ២០២៥

តារាង៤

**ចំណាយថវិកាថ្នាក់ជាតិសាមកម្មវិធីរបស់ក្រសួង ស្ថាប័ន
(ចំណាយបន្តនិងគម្រោងវិនិយោគផ្ទាល់)**

ឯកតា:លានរៀល

បរិយាយ	ឥណទាន គ្រប់សន្យា	ឥណទាន ទូទាត់
កម្មវិធីទី២ : ការអភិវឌ្ឍនិងគ្រប់គ្រងសេវាដឹកជញ្ជូន ហេដ្ឋារចនាសម្ព័ន្ធដឹកជញ្ជូនផ្លូវទឹក និងទ្រូងស្ទឹង	7.620,9	7.620,9
កម្មវិធីទី៣ : ការគ្រប់គ្រងស្ថាប័ននិងសេវាកាំទ្រទូទៅ	143.301,1	143.301,1
២៧- ក្រសួងទេសចរណ៍	95.690,0	95.690,0
កម្មវិធីទី១ : ការអភិវឌ្ឍធនធាននិងគោលដៅទាក់ទាញទេសចរណ៍	3.872,1	3.872,1
កម្មវិធីទី២ : ការគ្រប់គ្រងនិងបង្កើនកិត្តិយាមទេសចរណ៍ និងការអភិវឌ្ឍទេសចរណ៍	16.864,4	16.864,4
កម្មវិធីទី៣ : ការគ្រប់គ្រងស្ថាប័ននិងសេវាកាំទ្រទូទៅ	74.953,5	74.953,5
២៩- ក្រសួងធនធានទឹកនិងឧតុនិយម	311.552,0	311.552,0
កម្មវិធីទី១ : ការគ្រប់គ្រងនិងការអភិវឌ្ឍវិស័យធនធានទឹក	241.593,6	241.593,6
កម្មវិធីទី២ : ការគ្រប់គ្រងនិងកាត់បន្ថយទឹកជំនន់ គ្រោះរាំងស្ងួត និងទឹកប្រៃ	3.327,0	3.327,0
កម្មវិធីទី៣ : ការការពារនិងការអភិរក្សវិស័យធនធានទឹក	4.378,2	4.378,2
កម្មវិធីទី៤ : ពង្រឹងការគ្រប់គ្រង នវានុវត្តន៍លើព័ត៌មាន និងទិន្នន័យធនធានទឹក និងឧតុនិយម	2.845,8	2.845,8
កម្មវិធីទី៥ : ការគ្រប់គ្រងស្ថាប័ននិងសេវាកាំទ្រទូទៅ	59.407,4	59.407,4
៣៥- ក្រសួងឧស្សាហកម្ម វិទ្យាសាស្ត្រ បច្ចេកវិទ្យា និងនវានុវត្តន៍	83.278,0	83.278,0
កម្មវិធីទី១ : ការគ្រប់គ្រងនិងអភិវឌ្ឍវិស័យទឹកស្អាត	1.056,2	1.056,2
កម្មវិធីទី២ : ការអភិវឌ្ឍវិស័យឧស្សាហកម្ម និងសិប្បកម្ម ផ្នែកកម្មន្តសាលនិងការពង្រឹង ហេដ្ឋារចនាសម្ព័ន្ធគុណភាពជាតិ	8.537,0	8.537,0
កម្មវិធីទី៣ : ការអភិវឌ្ឍវិទ្យាសាស្ត្រ បច្ចេកវិទ្យា និងនវានុវត្តន៍	2.011,9	2.011,9
កម្មវិធីទី៤ : ការគ្រប់គ្រងស្ថាប័ននិងសេវាកាំទ្រទូទៅ	71.672,9	71.672,9




ការគ្រប់គ្រងឆ្នាំ២០២៥

តារាង ៥

ចំណាយវិនិយោគវិនិយោគវិនិយោគ

ឯកតា: លានរៀល


ស្រប	សរុប	សរុប	ចំណាយវិនិយោគសាធារណៈ				ចំណាយវិនិយោគសាធារណៈ			
			នាយកដ្ឋានសេដ្ឋកិច្ច និងហិរញ្ញវត្ថុ				នាយកដ្ឋានសេដ្ឋកិច្ច និងហិរញ្ញវត្ថុ			
			កម្រៃវិនិយោគផ្ទាល់	បដិភាគ	មូលនិធិ	សរុប	កម្រៃវិនិយោគផ្ទាល់	បដិភាគ	មូលនិធិ	សរុប
១០- ក្រសួងសេដ្ឋកិច្ច និងហិរញ្ញវត្ថុ	95.009,0	95.009,0	6.100,0	495,0	6.100,0	495,0			88.414,0	88.414,0
១១- ក្រសួងរៀបចំដែនដី នគរូបនីយកម្ម និងសំណង់	60.975,0	60.975,0							60.975,0	60.975,0
ខ- វិស័យការពារជាតិ សន្តិសុខ និងសណ្តាប់ធ្នាប់សាធារណៈ	167.421,0	167.421,0	16.000,0		16.000,0				151.421,0	151.421,0
០៧- ក្រសួងមហាផ្ទៃ	10.000,0	10.000,0	10.000,0		10.000,0				151.421,0	151.421,0
០៧- ក្រសួងមហាផ្ទៃ-វដ្តប្រចាំឆ្នាំ	157.421,0	157.421,0	6.000,0		6.000,0				151.421,0	151.421,0
គ- វិស័យសេដ្ឋកិច្ច	1.067.935,0	1.067.935,0	152.000,0	334,0	152.000,0	334,0			915.601,0	915.601,0
១២- ក្រសួងសុខាភិបាល	508.126,0	508.126,0	60.000,0		60.000,0				448.126,0	448.126,0
១២- ក្រសួងសុខាភិបាល-វដ្តប្រចាំឆ្នាំ	384.875,0	384.875,0	80.000,0		80.000,0				304.875,0	304.875,0
១២- ក្រសួងសុខាភិបាល-វដ្តប្រចាំឆ្នាំ	40.650,0	40.650,0							40.650,0	40.650,0
១២- ក្រសួងសុខាភិបាល-វដ្តប្រចាំឆ្នាំ	84	84							84	84
១២- ក្រសួងសុខាភិបាល-វដ្តប្រចាំឆ្នាំ	250	250							250	250
១២- ក្រសួងសុខាភិបាល-វដ្តប្រចាំឆ្នាំ	133.950,0	133.950,0	12.000,0		12.000,0				121.950,0	121.950,0
សរុប	11.496.366,0	11.496.366,0	1.852.184,0	1.273,0	2.035.662,0	1.852.184,0	1.273,0	2.035.662,0	6.871.270,0	6.871.270,0
ក- វិស័យរដ្ឋបាលទូទៅ	156.004,0	156.004,0	6.100,0	515,0	6.100,0	515,0			149.389,0	149.389,0
០៥- ក្រសួងហិរញ្ញវត្ថុ	20	20							149.389,0	149.389,0
០៥- ក្រសួងហិរញ្ញវត្ថុ-វដ្តប្រចាំឆ្នាំ	20	20							149.389,0	149.389,0



ការគ្រប់គ្រងឆ្នាំ២០២៥
តារាង៥
ចំណាយមិនមែនសេវាសាងសង់

ឯកតា: លានរៀល

ឃុំ-ស្រុក	សរុប	សរុប	ចំណាយមិនមែនសេវាសាងសង់				ចំណាយមិនមែនសេវាសាងសង់			
			គម្រោងនិយោគផ្ទាល់		បដិភាគ និយោគ	មូលនិធិ ប្រៀបធៀប	គម្រោងនិយោគផ្ទាល់		បដិភាគ និយោគ	មូលនិធិ ប្រៀបធៀប
			គម្រោង និយោគ	រយៈពេលវែង			គម្រោង និយោគ	រយៈពេលវែង		
ឃុំ-ស្រុកស្រីសោភ័ណ	6.200.283,0	6.200.283,0	545.000,0	424,0		545.000,0	424,0		5.654.859,0	5.654.859,0
១៣- ក្រសួងកសិកម្ម រុក្ខាប្រមាញ់ និងនេសាទ	685.008,0	685.008,0		55,0			55,0		684.953,0	684.953,0
១៤- ក្រសួងពាណិជ្ជកម្ម	121.950,0	121.950,0							121.950,0	121.950,0
១៧- ក្រសួងកសិកម្ម រុក្ខាប្រមាញ់ និងនេសាទ	470.410,0	470.410,0							463.410,0	463.410,0
២០- ក្រសួងអភិវឌ្ឍន៍ជនបទ	1.173.479,0	1.173.479,0		75,0			75,0		1.023.404,0	1.023.404,0
២២- ក្រសួងប្រៃសណីយ៍និងទូរគមនាគមន៍	213.250,0	213.250,0							203.250,0	203.250,0
២៥- ក្រសួងសាធារណការ និងដឹកជញ្ជូន	2.175.181,0	2.175.181,0							1.925.181,0	1.925.181,0
២៧- ក្រសួងទេសចរណ៍	294,0	294,0		294,0			294,0			
២៩- ក្រសួងធនធានទឹកនិងឧតុនិយម	1.149.461,0	1.149.461,0							1.029.461,0	1.029.461,0
៣៥- ក្រសួងឧស្សាហកម្ម រ៉ែ និងថាមពល	211.250,0	211.250,0							203.250,0	203.250,0
ក- ចំណាយមិនទាន់រៀបចំ	3.904.723,0	3.904.723,0	1.133.084,0		735.977,0	2.035.662,0	1.133.084,0		2.035.662,0	2.035.662,0
គម្រោងនិយោគផ្ទាល់	1.133.084,0	1.133.084,0	1.133.084,0				1.133.084,0			
	735.977,0	735.977,0		735.977,0			735.977,0			
	2.035.662,0	2.035.662,0				2.035.662,0			2.035.662,0	2.035.662,0



ការគ្រប់គ្រងឆ្នាំ២០២៥

តារាង៦.១

ពិគារនៃបុគ្គលិកស៊ីវិលថ្នាក់ជាតិ

ឯកតា:នាក់

ក្រសួង-ស្ថាប័ន	ឆ្នាំ ២០២៥	បុគ្គលិករដ្ឋប្រឹក្សានៃ									បុគ្គលិកមិនអចិន្ត្រៃយ៍ (បុគ្គលិកជាប់ កិច្ចសន្យា)
		សរុប	រដ្ឋមន្ត្រី រដ្ឋលេខាធិការ អនុរដ្ឋលេខាធិការ	ទីប្រឹក្សា ឬ ជំនួយការ	ប្រភេទ "ក"	ប្រភេទ "ខ"	ប្រភេទ "គ"	ផ្សេងៗ (កងហោ: មន្ត្រី តារាង និងមន្ត្រី អនុរដ្ឋលេខាធិការ)	ភាពទំនេរ ពីការងារ	ជ្រើសរើស បុគ្គលិកថ្មី	
សរុបបុគ្គលិកស៊ីវិល	158.411	142.099	1.733	6.711	67.985	49.342	10.430	4.052	129	1.717	16.312
សរុបរដ្ឋបាលកណ្តាល	71.386	62.745	1.733	6.711	38.483	9.888	3.930	449	129	1.422	8.641
សរុបមន្ត្រីជំនាញរាជធានី-ខេត្ត	87.025	79.354			29.502	39.454	6.500	3.603		295	7.671
០១- ព្រះបរមរាជវាំង	947	697	20	298	199	110	63		4	3	250
០២- រដ្ឋសភា	2.888	2.452	131	821	1.140	121	239				436
០៣- ព្រឹទ្ធសភា	1.251	950	66	144	700	11	11			18	301
០៤- ក្រុមប្រឹក្សាធម្មនុញ្ញ	217	157	12	45	76	12	12				60
០៥ ១- ទីស្តីការគណៈរដ្ឋមន្ត្រី	3.690	3.496	161	1.549	1.422	120	35	92	49	18	194
០៥ ៣- រដ្ឋលេខាធិការដ្ឋានអាកាសចរណ៍ស៊ីវិល	1.018	966	29	52	668	122	32		2	11	52
០៥ ៤- ក្រុមប្រឹក្សាអភិវឌ្ឍន៍កម្ពុជា	184	41	1	18	18	4					143
០៧ ២- ក្រសួងមហាផ្ទៃ-រដ្ឋបាលទូទៅ	5.828	5.642	45	842	782	301	69	3.603			186
- មន្ត្រីរដ្ឋបាលទូទៅ	2.225	2.039	45	842	782	301	69				186
- មន្ត្រីអនុរដ្ឋលេខាធិការ	3.603	3.603						3.603			
០៨- ក្រសួងអធិការកិច្ច	1.387	1.127	29	272	575	85	58		8		260
១- ក្រសួង	915	776	29	272	435	24	8		8		139
៩- មន្ត្រីជំនាញរាជធានី-ខេត្ត	472	351			240	61	50				121
០៩- ក្រសួងការបរទេសនិងសហប្រតិបត្តិការអន្តរជាតិ	987	887	32	25	397	20	30	347	18	18	100
១០- ក្រសួងសេដ្ឋកិច្ចនិងហិរញ្ញវត្ថុ	8.462	7.942	47	57	5.567	1.013	905			353	520
១- ក្រសួង	7.784	7.356	47	57	5.253	799	347			353	428
៩- មន្ត្រីជំនាញរាជធានី-ខេត្ត	678	586			314	214	58				92
១១- ក្រសួងព័ត៌មាន	2.849	2.131	70	384	929	282	423			43	718
១- ក្រសួង	1.900	1.609	70	384	697	167	248			43	291
៩- មន្ត្រីជំនាញរាជធានី-ខេត្ត	949	522			232	115	175				427
១២- ក្រសួងសុខាភិបាល	8.625	7.597	58	47	3.220	3.915	269			88	1.028
១- ក្រសួង	8.430	7.429	58	47	3.129	3.841	266			88	1.001
៩- សាលាមជ្ឈមណ្ឌលសុខាភិបាលភូមិភាគ	195	168			91	74	3				27
១៣- ក្រសួងវិនិច្ឆ័យនិងថាមពល	1.203	1.003	35	99	672	129	57			11	200
១- ក្រសួង	758	653	35	99	438	61	9			11	105
៩- មន្ត្រីជំនាញរាជធានី-ខេត្ត	445	350			234	68	48				95
១៤- ក្រសួងផែនការ	2.680	2.555	47	138	1.969	307	54		9	31	125
១- ក្រសួង	1.357	1.275	47	138	949	80	21		9	31	82
៩- មន្ត្រីជំនាញរាជធានី-ខេត្ត	1.323	1.280			1.020	227	33				43
១៥- ក្រសួងពាណិជ្ជកម្ម	2.225	2.020	57	96	1.636	126	90		1	14	205
១- ក្រសួង	1.726	1.584	57	96	1.304	78	34		1	14	142
៩- មន្ត្រីជំនាញរាជធានី-ខេត្ត	499	436			332	48	56				63
១៦- ក្រសួងអប់រំ យុវជន និងកីឡា	62.112	61.412	49	114	21.990	36.552	2.349				700
	5.722	5.261	49	114	3.398	1.263	374				461
	56.390	56.151			18.592	35.289	1.975				239
១៧- ក្រសួងកសិកម្ម រុក្ខាប្រមាញ់ និងនេសាទ	8.655	7.679	76	75	4.798	1.169	1.116			445	976
	5.450	4.858	76	75	3.470	524	268			445	592
	3.205	2.821			1.328	645	848				384



Handwritten mark or signature.

ការគ្រប់គ្រងឆ្នាំ២០២៥
តារាង ១
ពិគារនៃបំណុលបុគ្គលិកស៊ីវិលថ្នាក់ជាតិ

ឯកតា: លាន

ក្រសួង-ស្ថាប័ន	ឆ្នាំ ២០២៥	បុគ្គលិកស៊ីវិល									បុគ្គលិកមិនស៊ីវិល (បុគ្គលិកដាច់កិច្ចសន្យា)
		សរុប	រដ្ឋមន្ត្រី រដ្ឋលេខាធិការ អនុរដ្ឋលេខាធិការ	ទីប្រឹក្សា ឬ ជំនួយការ	ប្រភេទ "ក"	ប្រភេទ "ខ"	ប្រភេទ "គ"	ផ្សេងៗ (កងហោ: មន្ត្រី ការទូត និងមន្ត្រី អនុរដ្ឋលេខាធិការ)	កាត់ទំនេរ ពីការងារ	ជ្រើសរើស បុគ្គលិកថ្មី	
១៤- ក្រសួងវប្បធម៌និងវិចិត្រសិល្បៈ	3.517	2.720	30	165	1.484	540	459			42	797
១- ក្រសួង	2.242	1.994	30	165	1.142	394	221			42	248
៩- មន្ទីរជំនាញរាជធានី-ខេត្ត	1.275	726			342	146	238				549
១៩- ក្រសួងបរិស្ថាន	2.836	2.490	39	38	1.082	226	1.095			10	346
១- ក្រសួង	1.002	901	39	38	753	50	11			10	101
៩- មន្ទីរជំនាញរាជធានី-ខេត្ត	1.834	1.589			329	176	1.084				245
២០- ក្រសួងអភិវឌ្ឍន៍ជនបទ	1.732	1.645	62	105	394	177	290			17	87
១- ក្រសួង	875	818	62	105	512	59	63			17	57
៩- មន្ទីរជំនាញរាជធានី-ខេត្ត	857	827			482	118	227				30
២១- ក្រសួងសង្គមកិច្ច អតីតយុទ្ធជន និងយុវនីតិសម្បទា	2.657	2.059	72	87	1.360	205	313			22	598
១- ក្រសួង	1.790	1.355	72	87	932	100	142			22	435
៩- មន្ទីរជំនាញរាជធានី-ខេត្ត	867	704			428	105	171				163
២២- ក្រសួងប្រៃសណីយ៍និងទូរគមនាគមន៍	1.612	1.486	55	117	940	162	193			19	126
១- ក្រសួង	1.231	1.148	55	117	774	84	99			19	83
៩- មន្ទីរជំនាញរាជធានី-ខេត្ត	381	338			166	78	94				43
២៣- ក្រសួងធម្មការនិងសាសនា	3.655	1.332	49	47	644	237	351			4	2.323
១- ក្រសួង	1.198	545	49	47	374	52	19			4	653
៩- មន្ទីរជំនាញរាជធានី-ខេត្ត	2.457	787			270	185	332				1.670
២៤- ក្រសួងកិច្ចការនារី	1.129	737	29	26	491	101	84			6	392
១- ក្រសួង	414	292	29	26	200	23	8			6	122
៩- មន្ទីរជំនាញរាជធានី-ខេត្ត	715	445			291	78	76				270
២៥- ក្រសួងសាធារណការនិងដឹកជញ្ជូន	4.792	3.250	69	82	1.815	473	754			57	1.542
១- ក្រសួង	2.092	1.814	69	82	1.041	276	289			57	278
៩- មន្ទីរជំនាញរាជធានី-ខេត្ត	2.700	1.436			774	197	465				1.264
២៦- ក្រសួងយុត្តិធម៌	3.963	3.257	32	89	1.975	1.086	75				796
១- ក្រសួង	643	545	32	89	367	45	12				98
២- តុលាការកំពូល	181	138			93	43	2				43
៣- សាលាឧទ្ធរណ៍	450	371			250	116	5				79
៤- ឧត្តមក្រុមប្រឹក្សានៃអង្គចៅក្រម	53	28			20	4	4				25
៩- សាលាដំបូងរាជធានី-ខេត្ត	2.636	2.175			1.245	878	52				461
២៧- ក្រសួងទេសចរណ៍	1.970	1.425	44	233	838	129	155			15	545
១- ក្រសួង	1.155	905	44	233	495	50	57			15	250
៩- មន្ទីរជំនាញរាជធានី-ខេត្ត	815	520			343	79	98				295
២៨- ក្រសួងរៀបចំដែនដី នគរូបនីយកម្ម និងសំណង់	2.577	2.259	55	85	1.556	386	170			7	318
១- មន្ទីរជំនាញរាជធានី-ខេត្ត	1.069	953	55	85	664	102	40			7	116
១៩- មន្ទីរជំនាញរាជធានី-ខេត្ត	1.508	1.306			892	284	130				202
១៩- មន្ទីរជំនាញរាជធានី-ខេត្ត	2.247	1.516	9	57	994	213	207	9		27	731
១៩- មន្ទីរជំនាញរាជធានី-ខេត្ត	1.079	975	9	57	675	116	82	9		27	104
១៩- មន្ទីរជំនាញរាជធានី-ខេត្ត	1.168	541			319	97	125				627



Handwritten signature or mark.

ការគ្រប់គ្រងឆ្នាំ២០២៥

តារាង ១

ពិគ្រោះចំណូលបុគ្គលិកស៊ីវិលថ្នាក់ជាតិ

ឯកតា: រៀល

ក្រសួង-ស្ថាប័ន	ឆ្នាំ ២០២៥	បុគ្គលិកអចិន្ត្រៃយ៍									បុគ្គលិកមិនអចិន្ត្រៃយ៍ (បុគ្គលិកជាប់ កិច្ចសន្យា)
		សរុប	រដ្ឋមន្ត្រី រដ្ឋលេខាធិការ អនុរដ្ឋលេខាធិការ	ទីប្រឹក្សា ឬ ជំនួយការ	ប្រភេទ "ក"	ប្រភេទ "ខ"	ប្រភេទ "គ"	ផ្សេងៗ (រងហោះ មន្ត្រី ការទូត និងមន្ត្រី អនុរដ្ឋលេខាធិការ)	កាត់ទំនេរ ពីការងារ	ជ្រើសរើស បុគ្គលិកថ្មី	
៣០- គណៈកម្មាធិការជាតិរៀបចំការបោះឆ្នោត	460	460	14		346	29	71				
៣១- អាជ្ញាធរសវនកម្មជាតិ	316	268	11	3	246	1					50
៣២- ក្រសួងការងារនិងបណ្តុះបណ្តាលវិជ្ជាជីវៈ	5.352	4.955	62	342	3.777	600	163			11	397
១- ក្រសួង	4.511	4.284	52	342	3.285	500	84			11	227
៩- មន្ទីរជំនាញរាជធានី-ខេត្ត	841	671			492	100	79				170
៣៣- ស្ថាប័នប្រឆាំងអំពើពុករលួយ	882	577	29	28	423	42	42		13		305
៣៤- ក្រសួងមុខងារសាធារណៈ	1.822	1.458	50	49	1.150	129	30			50	364
១- ក្រសួង	1.177	932	50	49	721	57	5			50	245
៩- មន្ទីរជំនាញរាជធានី-ខេត្ត	645	526			429	72	25				119
៣៥- ក្រសួងឧស្សាហកម្ម វិទ្យាសាស្ត្រ បច្ចេកវិទ្យា និងនវានុវត្តន៍	1.591	1.360	40	66	968	186	66		11	23	231
១- ក្រសួង	1.024	865	40	66	651	66	8		11	23	159
៩- មន្ទីរជំនាញរាជធានី-ខេត្ត	567	495			317	120	58				72
៣៦- រដ្ឋលេខាធិការដ្ឋានកិច្ចការព្រំដែន	93	93	17	11	44	21					



Handwritten mark or signature.

ការគ្រប់គ្រងឆ្នាំ២០២៥

តារាង ៦ ២

ពិភាក្សាចំនួនបុគ្គលិកស៊ីវិលរដ្ឋបាលថ្នាក់ក្រោមជាតិ

ឆ្នាំ ២០២៥

មន្ទីរ/ខេត្ត	សរុប	បុគ្គលិកអចិន្ត្រៃយ៍								បុគ្គលិកមិនអចិន្ត្រៃយ៍			
		សរុប	ទីប្រឹក្សា ឬ ជំនួយការ	ក្រុមប្រឹក្សា	ប្រភេទ "ក"	ប្រភេទ "ខ"	ប្រភេទ "គ"	ភាពទំនេរ ពីការងារ	ជ្រើសរើស បុគ្គលិកថ្មី	សរុប	បុគ្គលិក ជាប់ កិច្ចសន្យា	មន្ត្រីភូមិ	បុគ្គលិក ការិយាល័យ ប្រជាពលរដ្ឋ
សរុបរួម	190.022	120.977	8	15.822	10.109	28.388	65.994	20	636	69.045	25.062	43.725	258
ក- សរុបរដ្ឋបាលរាជធានី ខេត្ត	32.898	27.911	8	559	6.561	14.948	5.392	7	336	4.987	4.937		50
- រដ្ឋបាលរាជធានី ខេត្ត	6.407	3.744	8	559	1.345	903	902	7	20	2.663	2.613		50
- មន្ទីរសុខាភិបាល	26.491	24.167			5.316	14.045	4.490		316	2.324	2.324		
ខ- សរុបខេត្តបន្ទាយមានជ័យ	1.683	1.499		25	259	811	369	1	34	184	182		2
- រដ្ឋបាលខេត្ត	224	172		25	50	48	38	1	10	52	50		2
- មន្ទីរសុខាភិបាល	1.459	1.327			209	763	331		24	132	132		
គ- សរុបខេត្តបាត់ដំបង	2.171	1.867	4	27	366	1.093	339		38	304	302		2
- រដ្ឋបាលខេត្ត	365	201	4	27	72	56	42			164	162		2
- មន្ទីរសុខាភិបាល	1.806	1.666			294	1.037	297		38	140	140		
ឃ- សរុបខេត្តកំពង់ចាម	1.992	1.726		27	410	1.014	253		22	266	264		2
- រដ្ឋបាលខេត្ត	241	166		27	70	32	39			73	71		2
- មន្ទីរសុខាភិបាល	1.751	1.558			340	982	214		22	193	193		
ង- សរុបខេត្តកំពង់ឆ្នាំង	1.086	980		23	192	511	239		15	106	104		2
- រដ្ឋបាលខេត្ត	178	130		23	37	33	37			46	46		2
- មន្ទីរសុខាភិបាល	908	850			155	478	202		15	58	58		
ច- សរុបខេត្តកំពង់ស្ពឺ	1.308	1.150		25	246	568	287		24	158	156		2
- រដ្ឋបាលខេត្ត	215	161		25	53	43	40			54	52		2
- មន្ទីរសុខាភិបាល	1.093	989			193	525	247		24	104	104		
ដ- សរុបខេត្តកំពង់ធំ	1.273	1.100		25	256	585	219		15	173	171		2
- រដ្ឋបាលខេត្ត	188	128		25	38	29	36			60	58		2
- មន្ទីរសុខាភិបាល	1.085	972			218	556	183		15	113	113		
ឆ- សរុបខេត្តកំពត	1.604	1.416		25	335	744	293		19	188	186		2
- រដ្ឋបាលខេត្ត	234	170		25	74	33	38			64	62		2
- មន្ទីរសុខាភិបាល	1.370	1.246			261	711	255		19	124	124		
ជ- សរុបខេត្តកណ្តាល	2.376	2.173		27	679	1.205	250	1	11	203	201		2
- រដ្ឋបាលខេត្ត	274	205		27	84	44	49	1		69	67		2
- មន្ទីរសុខាភិបាល	2.102	1.968			595	1.161	201		11	134	134		
ឈ- សរុបខេត្តកោះកុង	521	429		19	130	223	55		2	92	90		2
- រដ្ឋបាលខេត្ត	142	101		19	39	23	20			41	39		2
- មន្ទីរសុខាភិបាល	379	328			91	200	35		2	51	51		
ណ- សរុបខេត្តកំពត	1.156	995		21	161	516	288		9	161	159		2
- រដ្ឋបាលខេត្ត	162	117		21	37	39	20			45	43		2
- មន្ទីរសុខាភិបាល	994	878			124	477	268		9	116	116		



Handwritten mark or signature.


ការគ្រប់គ្រងឆ្នាំ២០២៥

តារាង៦.២

ពិភាក្សាចំនួនបុគ្គលិកស៊ីវិលរដ្ឋបាលថ្នាក់ក្រោមជាតិ

ឆ.ត.ទាវ

មន្ទីរ	សរុប	បុគ្គលិកអចិន្ត្រៃយ៍							បុគ្គលិកមិនអចិន្ត្រៃយ៍				
		សរុប	ទិញក្រុម ឬ ជំនួយការ	ក្រុមប្រឹក្សា	ប្រភេទ "ក"	ប្រភេទ "ខ"	ប្រភេទ "គ"	កាត់ទំនេរ ពីការងារ	ជ្រើសរើស បុគ្គលិកថ្មី	សរុប	បុគ្គលិក ជាប់ កិច្ចសន្យា	មន្ត្រីកូដិ	បុគ្គលិក តាមលំដាប់ ប្រជាពលរដ្ឋ
១១- សរុបខេត្តមណ្ឌលគិរី	532	448		15	111	223	98		1	84	82		2
- រដ្ឋបាលខេត្ត	148	109		15	41	25	28			39	37		2
- មន្ទីរសុខាភិបាល	384	339			70	198	70		1	45	45		
១២- សរុបរាជធានីភ្នំពេញ	3.008	1.736		27	782	778	136		13	1.272	1.270		2
- រដ្ឋបាលខេត្ត	1.464	309		27	166	61	55			1.155	1.153		2
- មន្ទីរសុខាភិបាល	1.544	1.427			616	717	81		13	117	117		
១៣- សរុបខេត្តព្រះវិហារ	741	671		19	118	313	211		10	70	68		2
- រដ្ឋបាលខេត្ត	162	116		19	38	26	33			46	44		2
- មន្ទីរសុខាភិបាល	579	555			80	287	178		10	24	24		
១៤- សរុបខេត្តព្រៃវែង	1.969	1.809		27	312	1.016	443		11	160	158		2
- រដ្ឋបាលខេត្ត	304	202		27	48	60	67			102	100		2
- មន្ទីរសុខាភិបាល	1.665	1.607			264	956	376		11	58	58		
១៥- សរុបខេត្តពោធិ៍សាត់	1.095	980		21	204	588	144		23	115	113		2
- រដ្ឋបាលខេត្ត	194	140		21	36	42	31		10	54	52		2
- មន្ទីរសុខាភិបាល	901	840			168	546	113		13	61	61		
១៦- សរុបខេត្តរតនគិរី	718	640	2	19	140	329	141		9	78	76		2
- រដ្ឋបាលខេត្ត	169	120	2	19	42	25	32			49	47		2
- មន្ទីរសុខាភិបាល	549	520			98	304	109		9	29	29		
១៧- សរុបខេត្តសៀមរាប	1.806	1.505		27	313	838	310	2	15	301	299		2
- រដ្ឋបាលខេត្ត	284	187		27	61	53	44	2		97	95		2
- មន្ទីរសុខាភិបាល	1.522	1.318			252	785	266		15	204	204		
១៨- សរុបខេត្តព្រះសីហនុ	706	627		19	185	309	106		8	79	77		2
- រដ្ឋបាលខេត្ត	224	172		19	63	42	48			52	50		2
- មន្ទីរសុខាភិបាល	482	455			122	267	58		8	27	27		
១៩- សរុបខេត្តស្ទឹងត្រែង	581	487	2	17	94	253	117		4	94	92		2
- រដ្ឋបាលខេត្ត	141	94	2	17	37	18	20			47	45		2
- មន្ទីរសុខាភិបាល	440	393			57	235	97		4	47	47		
២០- សរុបខេត្តស្វាយរៀង	1.269	1.067		23	243	578	204		19	202	200		2
- រដ្ឋបាលខេត្ត	212	142		23	62	27	30			70	68		2
- មន្ទីរសុខាភិបាល	1.057	925			181	551	174		19	132	132		
២១- សរុបខេត្តតាកែវ	1.944	1.771		27	412	959	361		12	173	171		2
- រដ្ឋបាលខេត្ត	216	162		27	53	39	43			54	52		2
- មន្ទីរសុខាភិបាល	1.728	1.609			359	920	318		12	119	119		
២២- សរុបខេត្តកំពង់ឆ្នាំង	773	587		19	141	259	158	1	9	186	184		2
- រដ្ឋបាលខេត្ត	154	107		19	35	23	29	1		47	45		2
- មន្ទីរសុខាភិបាល	619	480			106	236	129		9	139	139		



Handwritten mark or signature.

ការគ្រប់គ្រងឆ្នាំ២០២៥

តារាង ២

ពិគារនៃចំណូលមុនពន្ធដាររដ្ឋបាលថ្នាក់ក្រោមជាតិ

ឯកតា: រៀល

បរិយាយ	សរុប	បុគ្គលិកអចិន្ត្រៃយ៍							បុគ្គលិកមិនអចិន្ត្រៃយ៍				
		សរុប	ទីប្រឹក្សា ឬ ជំនួយការ	ក្រុមប្រឹក្សា	ប្រភេទ "ក"	ប្រភេទ "ខ"	ប្រភេទ "គ"	ភាពទំនេរ ពីការងារ	ជ្រើសរើស បុគ្គលិកថ្មី	សរុប	បុគ្គលិក ជាប់ កិច្ចសន្យា	មន្ត្រីតូច	បុគ្គលិក ការិយាល័យ ប្រជាពលរដ្ឋ
២៣- សរុបខេត្តកែប	289	234		15	64	92	59	2	2	55	53		2
- រដ្ឋបាលខេត្ត	122	88		15	26	24	21	2		34	32		2
- មន្ទីរសុខាភិបាល	167	146			38	68	38		2	21	21		
២៤- សរុបខេត្តប៉ៃលិន	401	328		15	83	148	80		2	73	71		2
- រដ្ឋបាលខេត្ត	157	110		15	26	35	34			47	45		2
- មន្ទីរសុខាភិបាល	244	218			57	113	46		2	26	26		
២៥- សរុបខេត្តក្រចេះ	1.896	1.686		25	425	995	232		9	210	208		2
- រដ្ឋបាលខេត្ត	233	133		25	57	23	28			100	98		2
- មន្ទីរសុខាភិបាល	1.663	1.553			368	972	204		9	110	110		
ខ- រដ្ឋបាលក្រុង ស្រុក ខណ្ឌ	100.125	81.444		3.641	3.448	13.440	60.602	13	300	18.681	18.473		208
- រដ្ឋបាលក្រុង ស្រុក ខណ្ឌ	18.053	15.283		3.641	3.085	3.043	5.501	13		2.770	2.562		208
- ការិយាល័យអប់រំ យុវជន និងកីឡា	2.170	2.170			247	1.126	797						
- ការផ្ទេរពាមខងារ(អប់រំ)	79.902	63.991			116	9.271	54.304		300	15.911	15.911		
គ- រដ្ឋបាលឃុំ សង្កាត់	56.999	11.622		11.622						45.377	1.652	43.725	



Handwritten mark or signature.

ការគ្រប់គ្រងឆ្នាំ២០២៥

តារាង៧

ឧបត្ថម្ភធនគ្រឹះស្ថានសាធារណៈរដ្ឋបាល

ឯកតា: លានរៀល

បរិយាយ	ច្បាប់ ហិរញ្ញវត្ថុ
សរុបរួម	362.283,0
០៥-១- ទិស្តីការគណៈរដ្ឋមន្ត្រី	
១- រាជបណ្ឌិត្យសភាកម្ពុជា	11.111,0
១០- ក្រសួងសេដ្ឋកិច្ចនិងហិរញ្ញវត្ថុ	
១- មជ្ឈមណ្ឌលបណ្តុះបណ្តាលគុណភាព "តេជោ"	6.068,0
២- វិទ្យាស្ថានសេដ្ឋកិច្ចនិងហិរញ្ញវត្ថុ	2.857,0
១២- ក្រសួងសុខាភិបាល	
១- មន្ទីរពេទ្យកាល់ម៉ែត	15.100,0
២- វិទ្យាស្ថានជាតិសុខភាពសាធារណៈ	3.777,0
៣- មជ្ឈមណ្ឌលជាតិពិសោធន៍សុខាភិបាល	480,0
៤- មន្ទីរពេទ្យមិត្តភាពខ្មែរ-សូវៀត	32.207,0
៥- មន្ទីរពេទ្យមិត្តភាពកម្ពុជា-ចិន ព្រះកុសុមៈ	13.231,0
៦- មន្ទីរពេទ្យកុមារជាតិ	8.892,0
៧- មន្ទីរពេទ្យ ព្រះអង្គឌួង	7.909,0
៨- មជ្ឈមណ្ឌលជាតិគាំពារមេតានិងទារក	12.196,0
៩- មន្ទីរពេទ្យព្រះសីហនុ មណ្ឌលនៃក្តីសង្ឃឹម	6.949,0
១០- មន្ទីរពេទ្យ ហ្លួង ម៉ែ	8.019,0
១១- មន្ទីរពេទ្យជាតិ តេជោសន្តិភាព	32.251,0
១៦- ក្រសួងយុវជន និងកីឡា	
១- មជ្ឈមណ្ឌលវិទ្យាសាស្ត្រយុវជនកម្ពុជា	2.708,0
២- មជ្ឈមណ្ឌលវិទ្យាសាស្ត្រយុវស្វាយរៀង	3.373,7



១៤

ការគ្រប់គ្រងឆ្នាំ២០២៥

តារាង៧

ឧបត្ថម្ភធនគ្រឹះស្ថានសាធារណៈរដ្ឋបាល

ឯកតា: លានរៀល

បរិយាយ	ច្បាប់ ហិរញ្ញវត្ថុ
៣- សាកលវិទ្យាល័យ ជា ស៊ីម កំបាយមារ	2.195,7
៤- សាកលវិទ្យាល័យជាតិបាត់ដំបង	2.991,9
៥- ពហុកីឡដ្ឋានជាតិ	9.369,0
១៧- ក្រសួងកសិកម្ម រុក្ខាប្រមាញ់ និងនេសាទ	
១- វិទ្យាស្ថានស្រាវជ្រាវកៅស៊ូកម្ពុជា	2.618,0
២- វិទ្យាស្ថានស្រាវជ្រាវនិងអភិវឌ្ឍន៍កសិកម្មកម្ពុជា	6.306,0
៣- សាកលវិទ្យាល័យភូមិន្ទកសិកម្ម	5.908,0
៤- វិទ្យាស្ថានជាតិកសិកម្មព្រៃកលៀប	6.465,0
៥- វិទ្យាស្ថានជាតិកសិកម្មកំពង់ចាម	3.842,0
១៨- ក្រសួងចរាចរណ៍និងវិបិក្រសិល្បៈ	
១- សាកលវិទ្យាល័យភូមិន្ទវិចិត្រសិល្បៈ	3.900,7
២- អាជ្ញាធរជាតិអប្សរា	61.320,9
៣- អាជ្ញាធរជាតិព្រះវិហារ	8.054,4
៤- អាជ្ញាធរជាតិសំបូរព្រៃគុក	4.289,4
២១- ក្រសួងសង្គមកិច្ច អតីតយុទ្ធជន និងយុវនីតិសម្បទា	
១- មូលនិធិជនពិការ	10.764,0
២- មូលនិធិជាតិជំនួយសង្គម	24.193,0
២២- ក្រសួងប្រៃសណីយ៍និងទូរគមនាគមន៍	
១- ក្រសួងបច្ចេកវិទ្យាឌីជីថលកម្ពុជា	10.984,8
២៣- ក្រសួងសេដ្ឋកិច្ច និងហិរញ្ញវត្ថុ	
១- ក្រសួងសេដ្ឋកិច្ច និងហិរញ្ញវត្ថុ	19.268,0



២៤

ការគ្រប់គ្រងឆ្នាំ២០២៥

តារាង៧

ឧបត្ថម្ភធនគ្រឹះស្ថានសាធារណៈរដ្ឋបាល

ឯកតា:លានរៀល

បរិយាយ	ច្បាប់ ហិរញ្ញវត្ថុ
<p>៣២- ក្រសួងការងារនិងបណ្តុះបណ្តាលវិជ្ជាជីវៈ</p> <p>១- វិទ្យាស្ថានជាតិពហុបច្ចេកទេសកម្ពុជា</p>	11.419,5
<p>៣៥- ក្រសួងឧស្សាហកម្ម វិទ្យាសាស្ត្រ បច្ចេកវិទ្យា និងនវានុវត្តន៍</p> <p>១- មន្ទីរពិសោធន៍ជាតិ វិទ្យាសាស្ត្រ បច្ចេកវិទ្យា និងនវានុវត្តន៍</p>	1.264



Handwritten mark or signature.

ការគ្រប់គ្រងឆ្នាំ២០២៥

តារាង

ចំណាយថវិកាដ្ឋបាលរាជធានី ខេត្ត

ឯកតា: លានរៀល

ដ្ឋបាលរាជធានី ខេត្ត	សរុប ចំណាយ	ចំណាយចរន្ត					ចំណាយមូលធន		
		សរុប ចំណាយ ចរន្ត	ប្រភេទ១ បន្ទុក បុគ្គលិក	ប្រភេទ២ ចំណាយ ប្រតិបត្តិការ	ប្រភេទ៤ ការផ្ទេរ	ប្រភេទ៦ ចំណាយ ផ្សេងៗ	សរុប ចំណាយ មូលធន	ប្រភេទ៤ វិនិយោគ	ប្រភេទ៦ ផ្សេងៗ
សរុប	3.554.502,0	3.154.502,0	818.592,0	835.657,5	709.190,5	791.062,0	400.000,0	400.000,0	
- រដ្ឋបាលរាជធានី ខេត្ត	2.627.944,0	2.227.944,0	204.213,0	693.525,5	639.452,5	790.753,0	400.000,0	400.000,0	
- មន្ទីរសុខាភិបាល	926.558,0	926.558,0	614.379,0	142.132,0	169.738,0	309,0			
០១- បន្ទាយមានជ័យ	85.825,4	79.343,4	43.870,6	20.983,0	13.012,0	1.477,8	6.482,0	6.482,0	
- រដ្ឋបាលរាជធានី ខេត្ត	40.019,0	33.537,0	12.136,0	15.864,0	4.066,0	1.471,0	6.482,0	6.482,0	
- មន្ទីរសុខាភិបាល	45.806,4	45.806,4	31.734,6	5.119,0	8.946,0	6,8			
០២- បាត់ដំបង	101.537,6	101.042,6	57.930,0	26.978,4	15.065,0	1.069,2	495,0	495,0	
- រដ្ឋបាលរាជធានី ខេត្ត	36.358,0	35.863,0	10.825,0	18.942,0	5.066,0	1.030,0	495,0	495,0	
- មន្ទីរសុខាភិបាល	65.179,6	65.179,6	47.105,0	8.036,4	9.999,0	39,2			
០៣- កំពង់ចាម	87.766,1	86.076,1	45.263,8	22.351,7	17.480,4	980,2	1.690,0	1.690,0	
- រដ្ឋបាលរាជធានី ខេត្ត	28.197,0	26.507,0	6.280,0	15.836,0	3.421,0	970,0	1.690,0	1.690,0	
- មន្ទីរសុខាភិបាល	59.569,1	59.569,1	38.983,8	6.515,7	14.059,4	10,2			
០៤- កំពង់ឆ្នាំង	63.520,3	62.840,3	25.174,6	31.452,0	5.517,4	696,3	680,0	680,0	
- រដ្ឋបាលរាជធានី ខេត្ត	32.120,0	31.440,0	4.323,0	25.752,0	676,0	689,0	680,0	680,0	
- មន្ទីរសុខាភិបាល	31.400,3	31.400,3	20.851,6	5.700,0	4.841,4	7,3			
០៥- កំពង់ស្ពឺ	90.678,7	59.611,7	33.485,9	15.078,8	9.074,0	1.973,0	31.067,0	31.067,0	
- រដ្ឋបាលរាជធានី ខេត្ត	52.432,0	21.365,0	8.039,0	9.079,0	2.294,0	1.953,0	31.067,0	31.067,0	
- មន្ទីរសុខាភិបាល	38.246,7	38.246,7	25.446,9	5.999,8	6.780,0	20,0			
០៦- កំពង់ធំ	66.222,0	60.573,0	29.249,8	24.312,2	6.332,2	678,8	5.649,0	5.649,0	
- រដ្ឋបាលរាជធានី ខេត្ត	30.814,0	25.165,0	4.377,0	18.802,0	1.314,0	672,0	5.649,0	5.649,0	
- មន្ទីរសុខាភិបាល	35.408,0	35.408,0	24.872,8	5.510,2	5.018,2	6,8			
០៧- កំពត	77.049,4	72.602,4	35.532,9	28.796,2	7.317,5	955,8	4.447,0	4.447,0	
- រដ្ឋបាលរាជធានី ខេត្ត	34.552,0	30.105,0	5.903,0	22.413,2	841,0	947,8	4.447,0	4.447,0	
- មន្ទីរសុខាភិបាល	42.497,4	42.497,4	29.629,9	6.383,0	6.476,5	8,0			
០៨- កណ្តាល	160.604,4	152.198,4	61.758,0	66.459,5	22.879,0	1.101,9	8.406,0	8.406,0	
- រដ្ឋបាលរាជធានី ខេត្ត	91.307,0	82.901,0	12.670,0	58.055,0	11.080,0	1.096,0	8.406,0	8.406,0	
- មន្ទីរសុខាភិបាល	69.297,4	69.297,4	49.088,0	8.404,5	11.799,0	5,9			
- គណៈរដ្ឋមន្ត្រី	41.705,6	40.879,6	13.396,0	21.534,0	5.458,0	491,6	826,0	826,0	
- អគ្គនាយកដ្ឋានសុខាភិបាល	23.298,0	22.472,0	3.901,0	17.275,4	809,0	486,6	826,0	826,0	
- មន្ទីរសុខាភិបាល	18.407,6	18.407,6	9.495,0	4.258,6	4.649,0	5,0			



Handwritten mark or signature.

ការគ្រប់គ្រងឆ្នាំ២០២៥

តារាង

ចំណាយថវិការដ្ឋបាលរាជធានី ខេត្ត

ឯកតា: លានរៀល

រដ្ឋបាលរាជធានី ខេត្ត	សរុប ចំណាយ	ចំណាយចរន្ត					ចំណាយមូលធន		
		សរុប ចំណាយ ចរន្ត	ប្រភេទ១ បុគ្គលិក	ប្រភេទ២ ចំណាយ ប្រតិបត្តិការ	ប្រភេទ៥ ការផ្ទេរ	ប្រភេទ៦ ចំណាយ ផ្សេងៗ	សរុប ចំណាយ មូលធន	ប្រភេទ៤ វិនិយោគ	ប្រភេទ៦ ផ្សេងៗ
១០- ក្រចេះ	55.525,3	55.525,3	25.745,5	22.763,8	6.382,0	634,9			
- រដ្ឋបាលរាជធានី ខេត្ត	25.427,0	25.427,0	3.772,0	19.896,0	1.133,0	626,0			
- មន្ទីរសុខាភិបាល	30.098,3	30.098,3	21.973,5	2.867,8	5.249,0	8,0			
១១- មណ្ឌលគីរី	37.862,0	37.862,0	12.113,0	21.211,2	4.003,0	534,8			
- រដ្ឋបាលរាជធានី ខេត្ត	22.391,0	22.391,0	3.037,0	18.137,2	701,0	515,8			
- មន្ទីរសុខាភិបាល	15.471,0	15.471,0	9.076,0	3.074,0	3.302,0	19,0			
១២- រាជធានីភ្នំពេញ	964.787,9	829.517,9	92.077,6	213.242,4	491.521,5	32.676,4	135.270,0	135.270,0	
- រដ្ឋបាលរាជធានី ខេត្ត	912.341,0	777.071,0	56.772,0	203.735,1	483.897,5	32.666,4	135.270,0	135.270,0	
- មន្ទីរសុខាភិបាល	52.446,9	52.446,9	35.305,6	9.507,3	7.624,0	10,0			
១៣- ព្រះវិហារ	39.769,9	36.131,9	17.142,7	13.184,0	5.209,2	596,0	3.638,0	3.638,0	
- រដ្ឋបាលរាជធានី ខេត្ត	18.466,0	14.828,0	3.266,0	9.710,0	1.268,0	584,0	3.638,0	3.638,0	
- មន្ទីរសុខាភិបាល	21.303,9	21.303,9	13.876,7	3.474,0	3.941,2	12,0			
១៤- ព្រៃវែង	112.126,9	104.126,9	46.960,1	38.127,4	17.870,0	1.169,4	8.000,0	8.000,0	
- រដ្ឋបាលរាជធានី ខេត្ត	49.725,0	41.725,0	6.516,0	32.533,0	1.511,0	1.165,0	8.000,0	8.000,0	
- មន្ទីរសុខាភិបាល	62.401,9	62.401,9	40.444,1	5.594,4	16.359,0	4,4			
១៥- ពោធិ៍សាត់	50.384,9	46.087,9	27.261,4	11.380,6	6.943,3	502,6	4.297,0	4.297,0	
- រដ្ឋបាលរាជធានី ខេត្ត	17.920,0	13.623,0	4.696,0	7.169,0	1.265,0	493,0	4.297,0	4.297,0	
- មន្ទីរសុខាភិបាល	32.464,9	32.464,9	22.565,4	4.211,6	5.578,3	9,6			
១៦- រតនគិរី	41.833,9	36.233,9	17.195,4	12.886,5	5.501,0	651,0	5.600,0	5.600,0	
- រដ្ឋបាលរាជធានី ខេត្ត	20.612,0	15.012,0	4.200,0	9.450,0	726,0	636,0	5.600,0	5.600,0	
- មន្ទីរសុខាភិបាល	21.221,9	21.221,9	12.995,4	3.436,5	4.775,0	15,0			
១៧- សៀមរាប	110.820,0	109.330,0	45.323,7	43.009,2	19.611,0	1.386,1	1.490,0	1.490,0	
- រដ្ឋបាលរាជធានី ខេត្ត	55.864,0	54.374,0	11.588,0	33.527,3	7.884,0	1.374,7	1.490,0	1.490,0	
- មន្ទីរសុខាភិបាល	54.956,0	54.956,0	33.735,7	9.481,9	11.727,0	11,4			
១៨- ព្រះសីហនុ	94.962,2	92.722,2	21.038,5	63.985,9	6.222,0	1.475,8	2.240,0	2.240,0	
- រដ្ឋបាលរាជធានី ខេត្ត	75.283,0	73.043,0	9.434,0	57.905,6	4.234,0	1.469,4	2.240,0	2.240,0	
- មន្ទីរសុខាភិបាល	19.679,2	19.679,2	11.604,5	6.080,3	1.988,0	6,4			
១៩- ស្ទឹងត្រែង	35.280,3	35.280,3	13.178,9	17.193,4	4.398,0	510,0			
- រដ្ឋបាលរាជធានី ខេត្ត	16.877,0	16.877,0	3.085,0	12.545,0	763,0	484,0			
- មន្ទីរសុខាភិបាល	18.403,3	18.403,3	10.093,9	4.648,4	3.635,0	26,0			
រដ្ឋបាលរាជធានី ខេត្ត	68.446,5	52.810,5	30.015,5	24.447,0	7.629,0	719,0	5.636,0	5.636,0	
- មន្ទីរសុខាភិបាល	32.246,0	26.610,0	7.165,0	17.786,0	950,0	709,0	5.636,0	5.636,0	
- មន្ទីរសុខាភិបាល	36.200,5	36.200,5	22.850,5	6.661,0	6.679,0	10,0			



ការគ្រប់គ្រងឆ្នាំ២០២៥
តារាង
ចំណាយថវិកាស្ត្រីប្រចាំឆ្នាំខេត្ត

ឯកតា:លានរៀល

រដ្ឋបាលរាជធានី ខេត្ត	សរុប ចំណាយ	ចំណាយចរន្ត					ចំណាយមូលធន		
		សរុប ចំណាយ ចរន្ត	ប្រភេទ១ បន្ទុក បុគ្គលិក	ប្រភេទ២ ចំណាយ ប្រតិបត្តិការ	ប្រភេទ៤ ការផ្ទេរ	ប្រភេទ៦ ចំណាយ ផ្សេងៗ	សរុប ចំណាយ មូលធន	ប្រភេទ៤ ចំណាយ វិនិយោគ	ប្រភេទ៦ ចំណាយ ផ្សេងៗ
២១- កាកែវ	92.684,1	91.859,1	48.580,2	31.505,3	11.144,0	629,6	825,0	825,0	
- រដ្ឋបាលរាជធានី ខេត្ត	32.887,0	32.052,0	16.455,0	23.905,4	1.090,0	611,6	825,0	825,0	
- មន្ទីរសុខាភិបាល	59.797,1	59.797,1	42.125,2	7.599,9	10.054,0	18,0			
២២- ឧត្តរមានជ័យ	43.556,6	43.556,6	17.377,4	19.136,8	6.471,0	571,4			
- រដ្ឋបាលរាជធានី ខេត្ត	20.169,0	20.169,0	4.124,0	14.237,6	1.244,0	563,4			
- មន្ទីរសុខាភិបាល	23.387,6	23.387,6	13.253,4	4.899,2	5.227,0	8,0			
២៣- កែប	27.673,6	21.673,6	6.071,0	13.593,6	1.448,0	561,0	6.000,0	6.000,0	
- រដ្ឋបាលរាជធានី ខេត្ត	19.774,0	13.774,0	2.490,0	10.077,0	651,0	556,0	6.000,0	6.000,0	
- មន្ទីរសុខាភិបាល	7.899,6	7.899,6	3.581,0	3.516,6	797,0	5,0			
២៤- ប៉ៃលិន	24.377,8	23.977,8	9.723,0	12.203,3	1.628,0	423,5	400,0	400,0	
- រដ្ឋបាលរាជធានី ខេត្ត	14.011,0	13.611,0	3.954,0	8.702,5	533,0	411,5	400,0	400,0	
- មន្ទីរសុខាភិបាល	10.366,8	10.366,8	5.759,0	3.500,8	1.095,0	12,0			
២៥- ខេត្តត្បូងឃ្មុំ	80.550,6	74.888,6	43.126,5	19.841,3	11.074,0	846,8	5.662,0	5.662,0	
- រដ្ឋបាលរាជធានី ខេត្ត	25.904,0	20.242,0	5.195,0	12.190,2	2.035,0	821,8	5.662,0	5.662,0	
- មន្ទីរសុខាភិបាល	54.646,6	54.646,6	37.931,5	7.651,1	9.039,0	25,0			
៩៩- ចំណាយផ្សេងៗ	898.950,0	737.750,0				737.750,0	161.200,0	161.200,0	
- ឧបត្ថម្ភធនពីមូលនិធិរដ្ឋបាលថ្នាក់ក្រោមជាតិ	15.700,0	15.700,0				15.700,0			
- ឧបត្ថម្ភធនរវាងរដ្ឋបាលថ្នាក់ក្រោមជាតិ	883.250,0	722.050,0				722.050,0	161.200,0	161.200,0	



១៤

ការគ្រប់គ្រងឆ្នាំ២០២៥

តារាង

តុល្យភាពហិរញ្ញវត្ថុ

ឯកតា:លានរៀល

កិច្ចប្រតិបត្តិការថវិកាថ្នាក់ជាតិ និង ហិរញ្ញប្បទាន	ចំនួនទឹកប្រាក់	តុល្យភាព/ ហិរញ្ញប្បទាន
I- ចំណូលថវិកាថ្នាក់ជាតិសរុប	<u>29.045.863</u>	
ក្នុងនោះចំណូលចរន្ត (១+២)	27.869.403	
១- ចំណូលសារពើពន្ធ	24.199.371	
២- ចំណូលមិនមែនសារពើពន្ធ	3.670.032	
៣- ចំណូលផ្សេងៗ	1.176.460	
II- ចំណាយថវិកាថ្នាក់ជាតិសរុប	<u>35.398.175</u>	
១- ចំណាយចរន្ត	23.901.809	
២- ចំណាយមូលធន	11.496.366	
• វិនិយោគសាធារណៈដោយហិរញ្ញប្បទានក្នុងប្រទេស	4.625.096	
- ដោយថវិកាថ្នាក់ជាតិ	2.589.434	
+ គម្រោងវិនិយោគផ្ទាល់	1.853.457	
+ បដិភាគវិនិយោគ	735.977	
- ដោយមូលនិធិទ្រទ្រង់ថវិកាហិរញ្ញប្បទានដោយដៃគូអភិវឌ្ឍ	2.035.662	
• វិនិយោគសាធារណៈដោយហិរញ្ញប្បទានក្រៅប្រទេស	6.871.270	
អតិរេកនៃថវិកាចរន្ត		<u>+3.967.594</u>
III- សមតុល្យធនធាន និងបន្ទុកថវិកា (ឱនភាពសរុបនៃថវិកាថ្នាក់ជាតិ) (I-II)		<u>-6.352.312</u>
IV- តម្រូវការហិរញ្ញប្បទាន		<u>+8.780.452</u>
• ឱនភាពសរុបនៃថវិកាថ្នាក់ជាតិ (III)		+6.352.312
• ការទូទាត់ប្រាក់ខ្ចី		+2.428.140
V- ប្រភពហិរញ្ញប្បទាន		<u>+8.780.452</u>
១- ហិរញ្ញប្បទានក្រៅប្រទេស		<u>+8.280.452</u>
• មូលនិធិទ្រទ្រង់ថវិកាហិរញ្ញប្បទានដោយដៃគូអភិវឌ្ឍ		+1.974.982
• វិនិយោគសាធារណៈដោយហិរញ្ញប្បទានក្រៅប្រទេស		+6.305.470
២- ហិរញ្ញប្បទានក្នុងប្រទេស		+500.000
• ហិរញ្ញប្បទានក្នុងកិច្ចការរដ្ឋបាល		+0
• ហិរញ្ញប្បទានក្នុងកិច្ចការសេដ្ឋកិច្ច		+500.000

